



茨城県

令和4年度

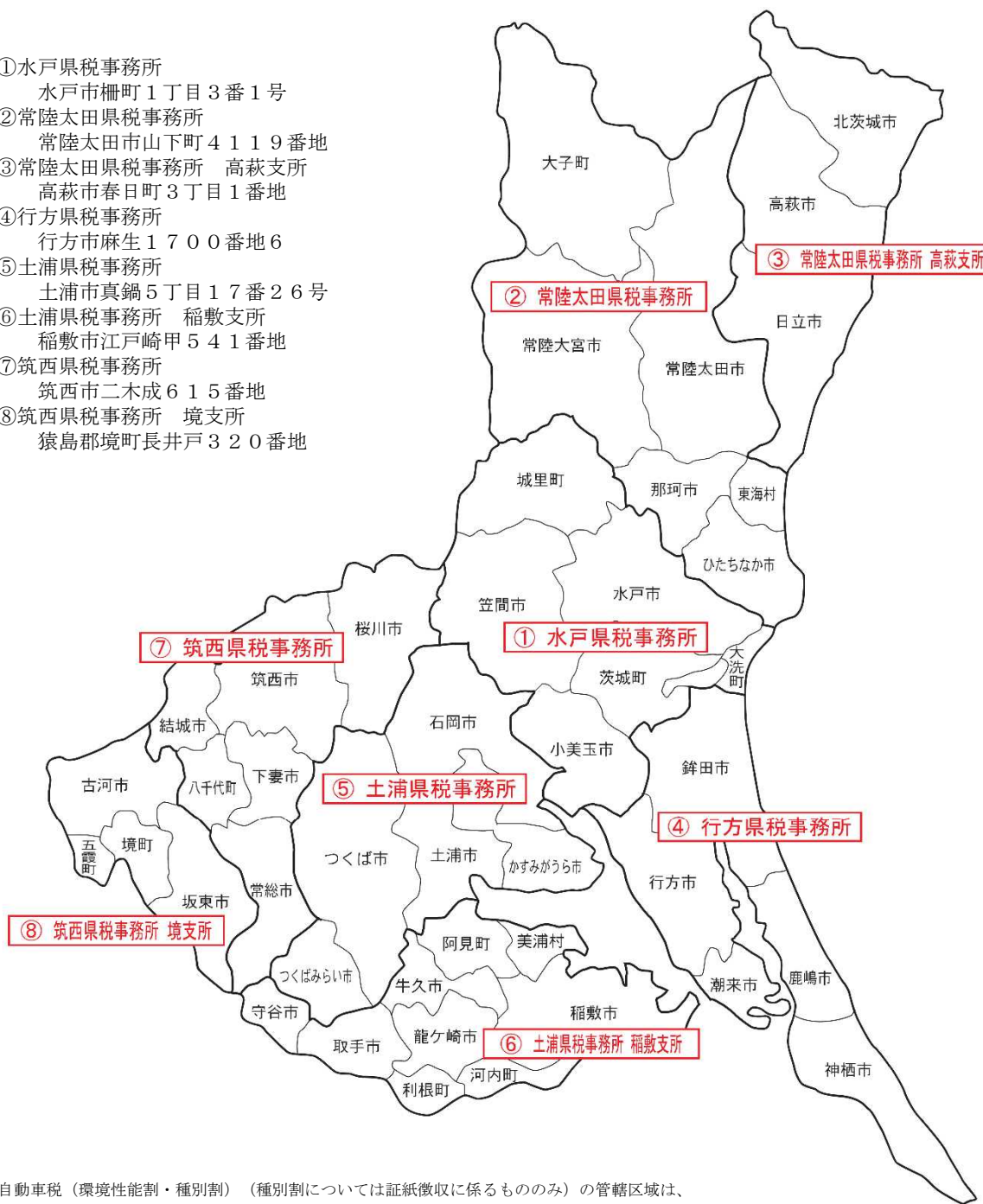
茨城県税務統計書

茨城県総務部税務課

県税事務所管轄区域図

(令和5年4月1日現在)

- ①水戸県税事務所
水戸市柵町1丁目3番1号
- ②常陸太田県税事務所
常陸太田市山下町4119番地
- ③常陸太田県税事務所 高萩支所
高萩市春日町3丁目1番地
- ④行方県税事務所
行方市麻生1700番地6
- ⑤土浦県税事務所
土浦市真鍋5丁目17番26号
- ⑥土浦県税事務所 稲敷支所
稲敷市江戸崎甲541番地
- ⑦筑西県税事務所
筑西市二木成615番地
- ⑧筑西県税事務所 境支所
猿島郡境町長井戸320番地



注1 自動車税（環境性能割・種別割）（種別割については証紙徴収に係るもののみ）の管轄区域は、次のとおりです。

管轄事務所	管 轄 区 域
水戸県税事務所 (自動車税分室)	上の図の水戸県税事務所、常陸太田県税事務所、常陸太田県税事務所高萩支所及び行方県税事務所の管轄区域
土浦県税事務所 (自動車税分室)	上の図の土浦県税事務所、土浦県税事務所稲敷支所、筑西県税事務所及び筑西県税事務所境支所の管轄区域

注2 個人県民税、県民税利子割、不動産取得税（住宅用土地の減額申請を除く）、ゴルフ場利用税、軽油引取税（免税軽油を除く）、自動車税（種別割）（減免申請を除く）及び狩猟税の管轄区域は、次のとおりです。

管轄事務所	管 轄 区 域
水戸県税事務所	上の図のとおり
常陸太田県税事務所	上の図の常陸太田県税事務所及び常陸太田県税事務所高萩支所の管轄区域
行方県税事務所	上の図のとおり
土浦県税事務所	上の図の土浦県税事務所及び土浦県税事務所稲敷支所の管轄区域
筑西県税事務所	上の図の筑西県税事務所及び筑西県税事務所境支所の管轄区域

注3 県民税配当割、県民税株式等譲渡所得割及び外形標準課税調査の管轄区域は次のとおりです。

管轄事務所	管 轄 区 域
水戸県税事務所	県 内 全 域

目 次

第 1 県財政と県税	1
図表 1 歳入構成の累年比較（一般会計）	2
1 歳入歳出決算額（一般会計）	3
2 県税予算と収入実績	3
第 2 県税決算状況	5
図表 2 県税の構成割合	6
図表 3 県税収入額の推移	7
図表 4 主要税目別県税徴収率の推移（現年・滞納繰越 計）	8
図表 5 県税収入未済額の推移	9
図表 6 不納欠損状況の推移	10
図表 7 令和 4 年度調定額・収入額の比較（県税事務所別）	11
1 県税の調定及び収入の決算状況	12
(1) 県税決算額総括表（税目別）	12
(2) 県税決算額の前年度決算額・予算額対比（税目別）	16
(3) 県税決算額の前年度対比（県税事務所別）	18
(4) 県税決算額総括表（県税事務所別）	20
(5) 県税決算額内訳（税目別・県税事務所別）	22
(6) 月別の調定及び収入の内訳表	48
(7) 調定・収入等件数内訳表（税目別）	52
(8) 調定・収入等件数内訳表（県税事務所別）	52
(9) 収入形態別徴収状況（税目別）	54
(10) 収入形態別徴収状況（県税事務所別）	54
2 県税事務所別納税義務者数	56
3 県税不納欠損額	57
(1) 税目別	57
(2) 県税事務所別	57
4 税外収入の調定及び収入	58
(1) 税外収入決算額総括表（科目別）	58
(2) 税外収入決算額内訳（科目別・県税事務所別）	60
第 3 滞納状況	69
1 滞納処分の停止状況	70
(1) 税目別	70

(2) 県税事務所別	70
(3) 処分年度別（県税事務所別）	71
2 滞納処分の状況	72
3 財産差押の状況	74
(1) 年度別差押財産別内訳	74
(2) 税目別・課税年度別内訳	74
4 滞納額の処理状況	76
(1) 税目別（個人県民税を除く）	76
(2) 県税事務所別（個人県民税を除く）	76
5 県税事務所別（年度別・税目別）収入未済額の状況	78
6 県税事務所別（年度別・税目別）収入未済件数の状況	82
第4 課税状況等	87
1 個人県民税に関する事項	88
(1) 市町村別実績表	88
(2) 個人県民税の課税実績調	94
(3) 超過課税の調定実績	94
2 法人県民税に関する事項	94
(1) 県民税等に関する調	96
(2) 超過課税の調定実績	98
3 事業税に関する事項	99
(1) 個人事業税	99
(2) 法人事業税	102
4 地方消費税に関する事項	109
(1) 調定額	109
(2) 清算金収入額，清算金支出額等	109
5 不動産取得税に関する事項	110
(1) 家屋	110
(2) 土地	112
6 県たばこ税に関する事項	114
7 ゴルフ場利用税に関する事項	115
8 自動車税（種別割）に関する事項	116
9 鉦区税に関する事項	120
10 固定資産税に関する事項	120
11 軽油引取税に関する事項	121
12 狩猟税に関する事項	121
13 自動車税（環境性能割）に関する事項	122

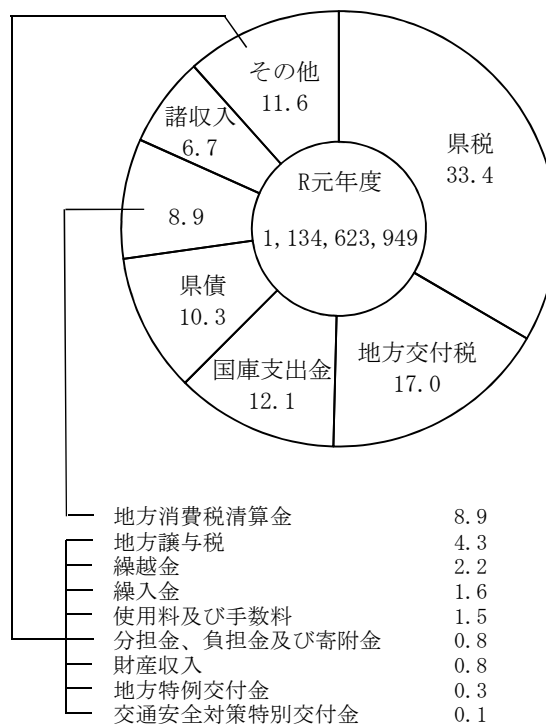
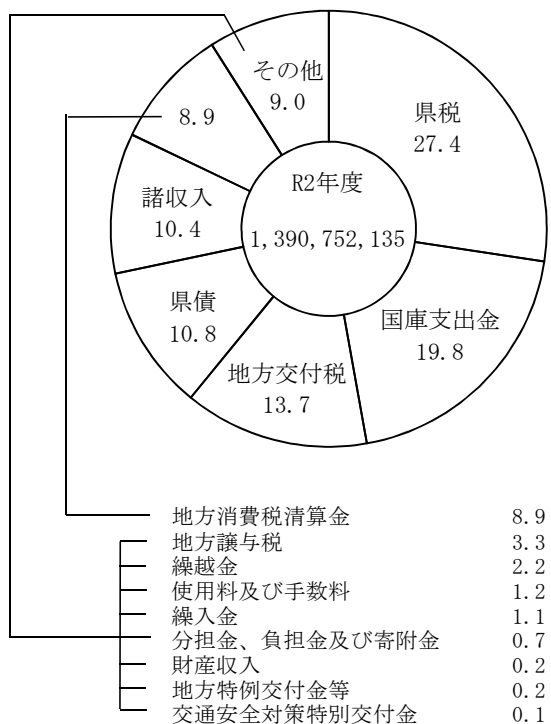
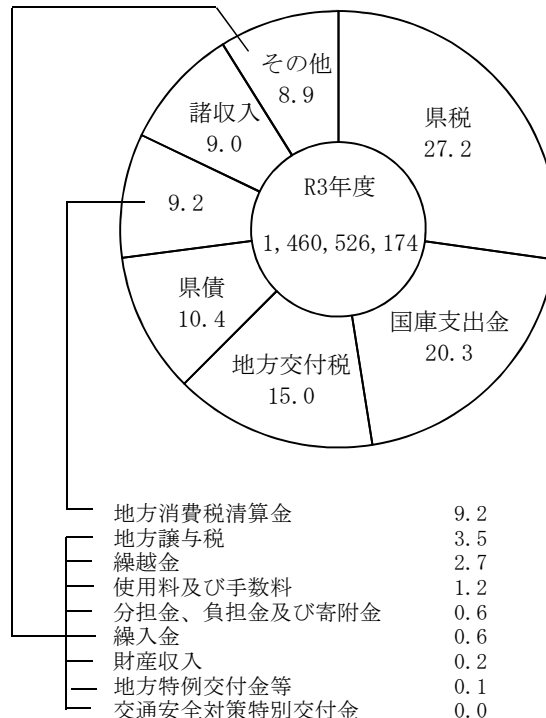
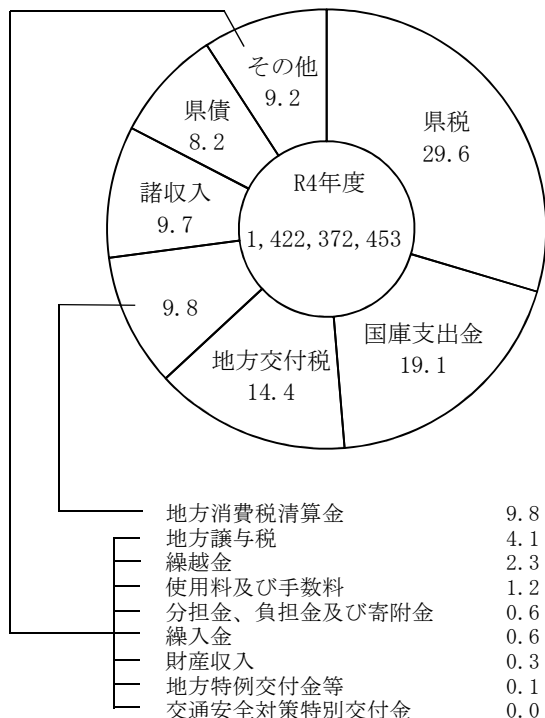
(1) 新車分	122
(2) 中古車分	122
第5 県税の税率等	125
1 令和4年度適用の税率	126
(別表) 自動車税税率表	140
2 延滞金の計算方法	142
3 県税の交付金等一覧	146
第6 徴税費、税務機構等	147
1 徴税費	148
2 税務機構一覧	149
3 税務課及び県税事務所所在地並びに管轄区域一覧表	156
第7 口座振替等による納税	159
1 口座振替及びクレジットカードによる納税	160
2 コンビニエンスストア及びスマホ等決済アプリによる納税	160
第8 茨城県へのふるさと納税（いばらき応援寄附金）	161
1 茨城県へのふるさと納税（いばらき応援寄附金）の実績	162
第9 参考資料	163
1 県歳入及び県税徴収実績の累年比較	164
2 県税調定額の累年比較	166
3 県税調定額の伸び率及び構成比の累年比較	168
4 県税収入額の累年比較	170
5 県税収入額の伸び率及び構成比の累年比較	172
6 県民1人当たり県税負担の累年比較	174
7 県税収入額の伸長の状況	176
8 令和4年度都道府県税の決算見込額	178
9 全国都道府県税の税目別収入額の累年比較	192
10 全国都道府県税の税目別収入額伸び率及び構成比の累年比較	194
11 国民所得に対する国税及び地方税負担率の累年比較	196
12 県民所得に対する租税負担率の累年比較（茨城県）	197

- 第1 県財政と県税
- 第2 県税決算状況
- 第3 滞納状況
- 第4 課税状況等
- 第5 県税の税率等
- 第6 徴税费、税務機構等
- 第7 口座振替等による納税
- 第8 茨城県へのふるさと納税
(いばらき応援寄附金)
- 第9 参考資料

第 1 県財政と県税

図表1 歳入構成の累年比較(一般会計)

(単位:千円、%)



1 歳入歳出決算額(一般会計)

(単位:千円、%)

歳 入			歳 出		
科 目	金 額	割 合	科 目	金 額	割 合
県 税	421,359,398	29.6	保 健 福 祉 費	302,901,865	21.8
国 庫 支 出 金	271,496,895	19.1	教 育 費	267,982,762	19.2
地 方 交 付 税	205,077,026	14.4	諸 支 出 金	171,518,392	12.3
地 方 消 費 税 清 算 金	139,652,593	9.8	商 工 費	158,037,487	11.3
諸 収 入	137,540,094	9.7	公 債 費	144,407,343	10.4
県 債	116,194,533	8.2	土 木 費	135,086,822	9.7
地 方 譲 与 税	57,904,173	4.1	総 務 費	75,374,975	5.4
繰 越 金	32,955,648	2.3	警 察 費	61,656,044	4.4
使 用 料 ・ 手 数 料	15,870,296	1.2	農 林 水 産 業 費	47,146,378	3.4
分 担 金 ・ 負 担 金 ・ 寄 附 金	8,901,944	0.6	企 画 開 発 費	12,745,769	0.9
繰 入 金	8,695,369	0.6	生 活 環 境 費	11,826,651	0.9
財 産 収 入	4,060,288	0.3	労 働 費	2,120,458	0.2
地 方 特 例 交 付 金 等	2,025,575	0.1	議 会 費	1,565,412	0.1
交 通 安 全 対 策 特 別 交 付 金	638,621	-	災 害 復 旧 費	409,071	-
計	1,422,372,453	100.0	計	1,392,779,429	100.0

2 県税予算と収入実績

(単位:千円、%)

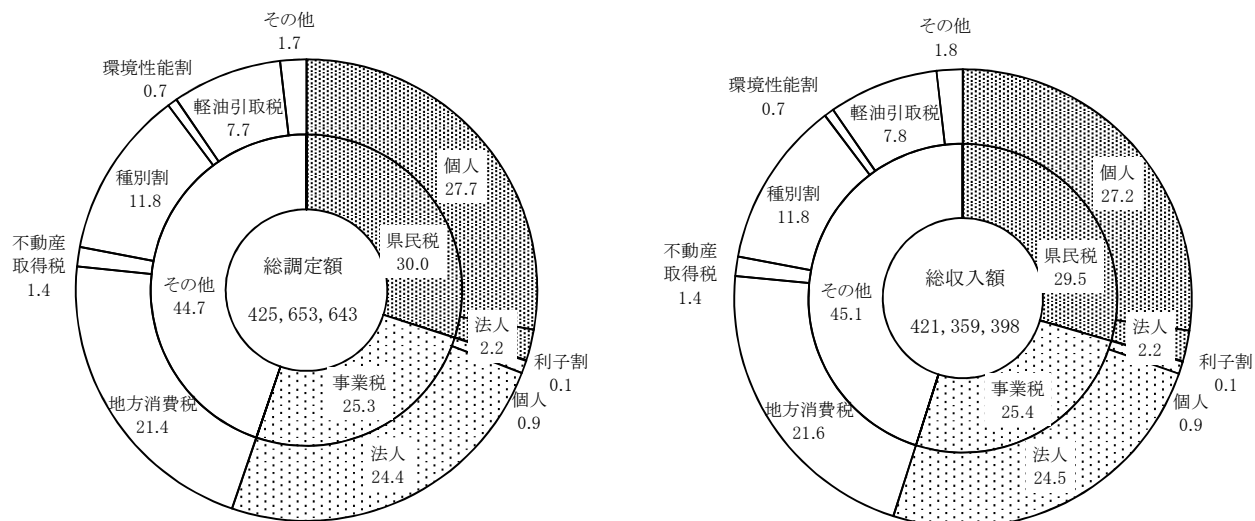
税 目	(A)最終予算額	(B)収入済額	(B) - (A)	(B)/(A) × 100
県 税	422,787,038	421,359,398	△ 1,427,640	99.7
法 定 普 通 税	421,504,337	420,058,189	△ 1,446,148	99.7
県	124,069,389	124,246,668	177,279	100.1
民	114,572,965	114,880,018	307,053	100.3
均等割及び所得割	108,476,253	108,796,830	320,577	100.3
配 当 割	3,405,985	3,394,115	△ 11,870	99.7
株式等譲渡所得割	2,690,727	2,689,073	△ 1,654	99.9
法 人	9,241,436	9,146,682	△ 94,754	99.0
利 子 割	254,988	219,968	△ 35,020	86.3
事 業 税	107,864,503	107,155,220	△ 709,283	99.3
個 人	3,669,319	3,703,077	33,758	100.9
法 人	104,195,184	103,452,143	△ 743,041	99.3
地 方 消 費 税	92,174,121	91,135,145	△ 1,038,976	98.9
譲 渡 割	61,362,612	60,896,674	△ 465,938	99.2
貨 物 割	30,811,509	30,238,471	△ 573,038	98.1
不 動 産 取 得 税	5,680,106	5,725,688	45,582	100.8
県 た ば こ 税	3,724,285	3,775,981	51,696	101.4
ゴ ル フ 場 利 用 税	2,712,467	2,709,606	△ 2,861	99.9
軽 油 引 取 税	32,703,874	32,682,249	△ 21,625	99.9
自 動 車 税	52,572,092	52,624,132	52,040	100.1
自 動 車 税 (旧)	12,752	14,001	1,249	109.8
環 境 性 能 割	2,895,655	2,942,809	47,154	101.6
種 別 割	49,663,685	49,667,322	3,637	100.0
鉦 区 税	3,500	3,500	0	100.0
固 定 資 産 税	0	0	0	-
目 的 税	55,447	73,955	18,508	133.4
狩 猟 税	34,508	34,543	35	100.1
旧 法 に よ る 税	20,939	39,412	18,473	-
自 動 車 取 得 税 (旧)	20,939	39,412	18,473	-
法定外普通税(核燃料等取扱税)	1,227,254	1,227,254	0	100.0
<参考>				
法 人 二 税	113,436,620	112,598,825	△ 837,795	99.3

第 2 県税決算状況

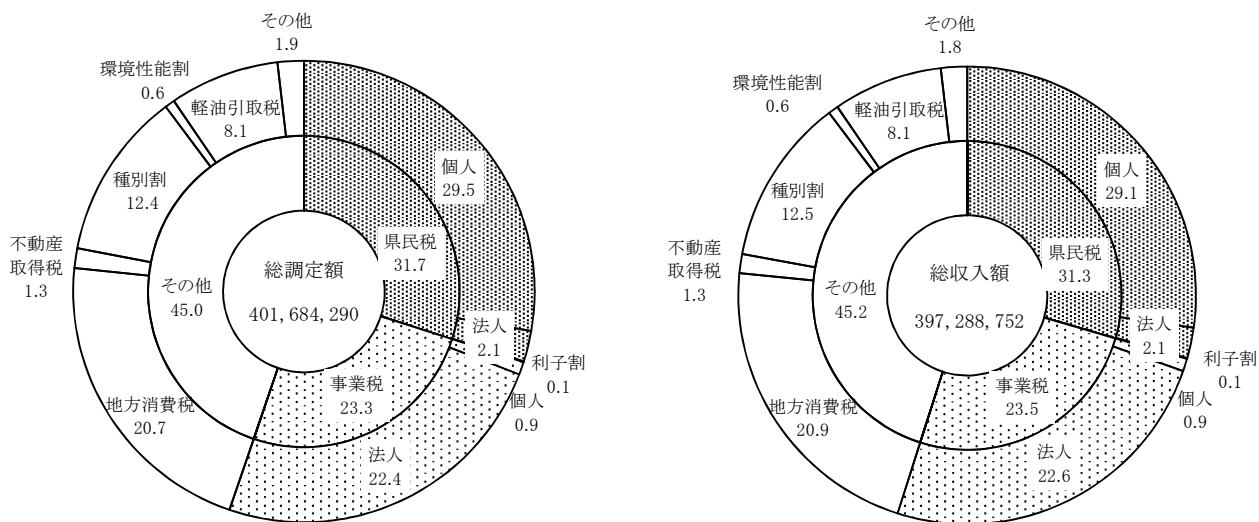
図表2 県税の構成割合

(単位:千円、%)

令和4年度

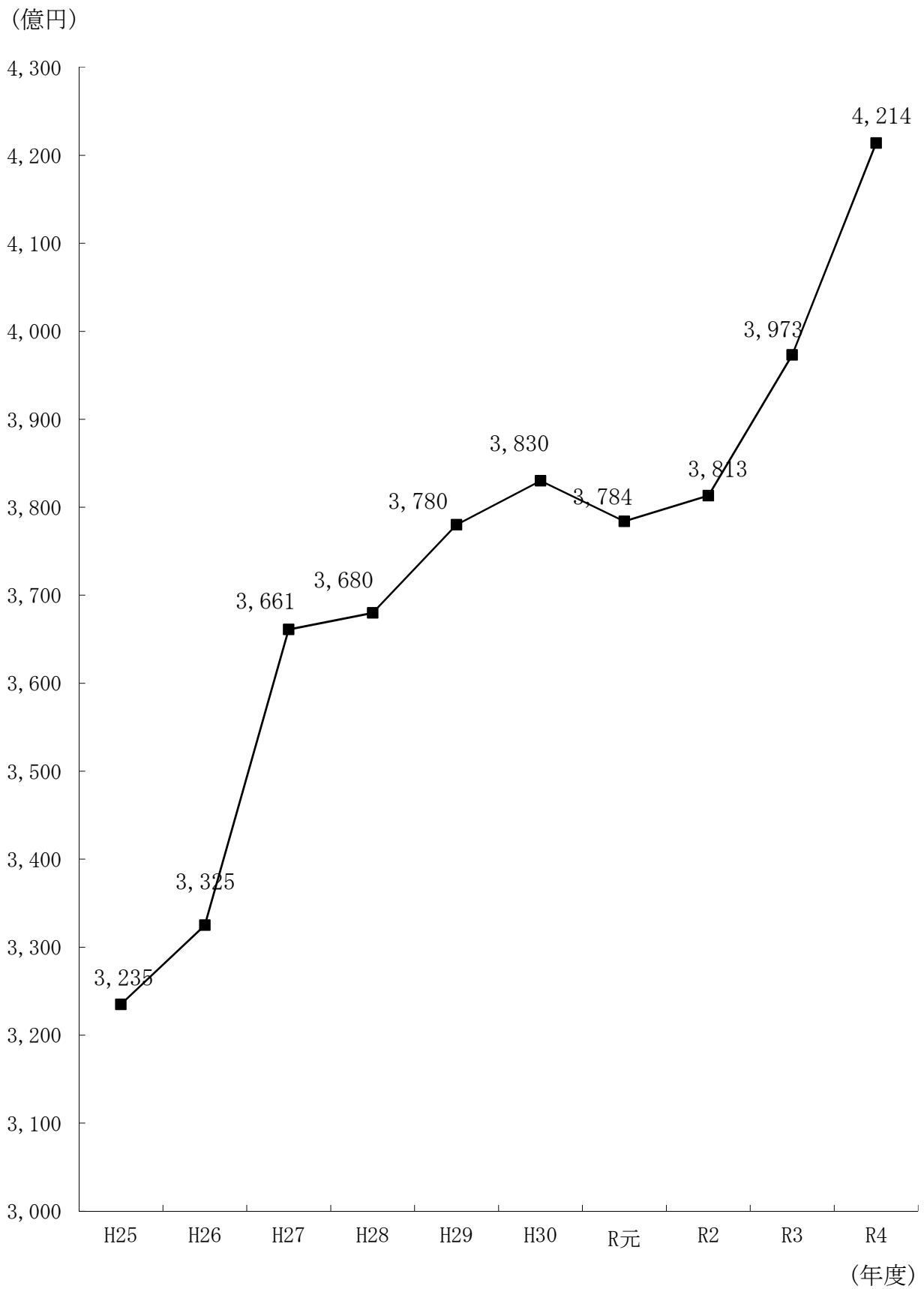


令和3年度

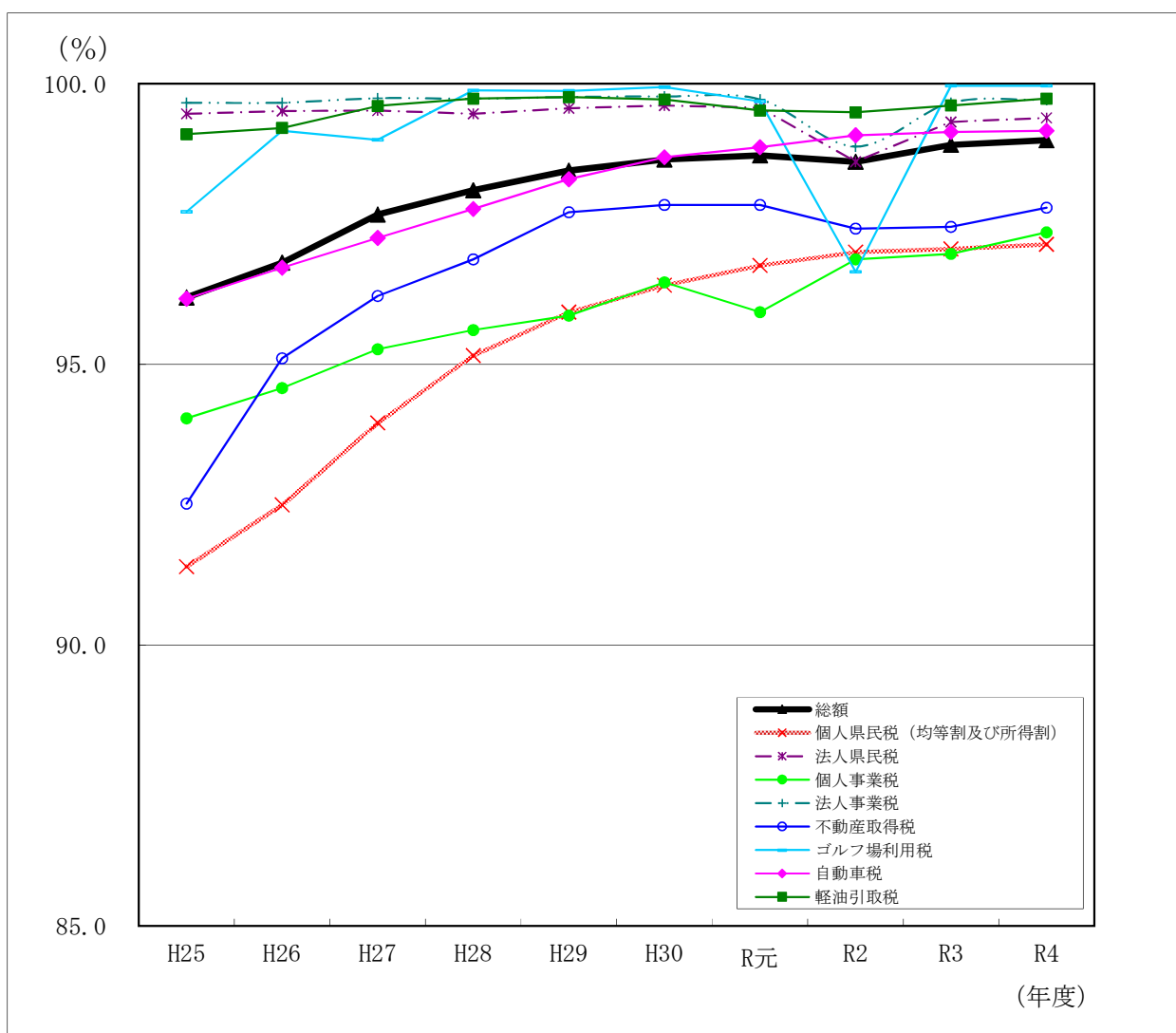


(注) 1 表示単位未満四捨五入の関係で、積上げが100%とまらない箇所がある。
 2 種別割については、旧自動車税の滞納繰越分を含む。

図表3 県税収入額の推移



図表4 主要税目別県税徴収率の推移(現年・滞納繰越計)



(単位:%)

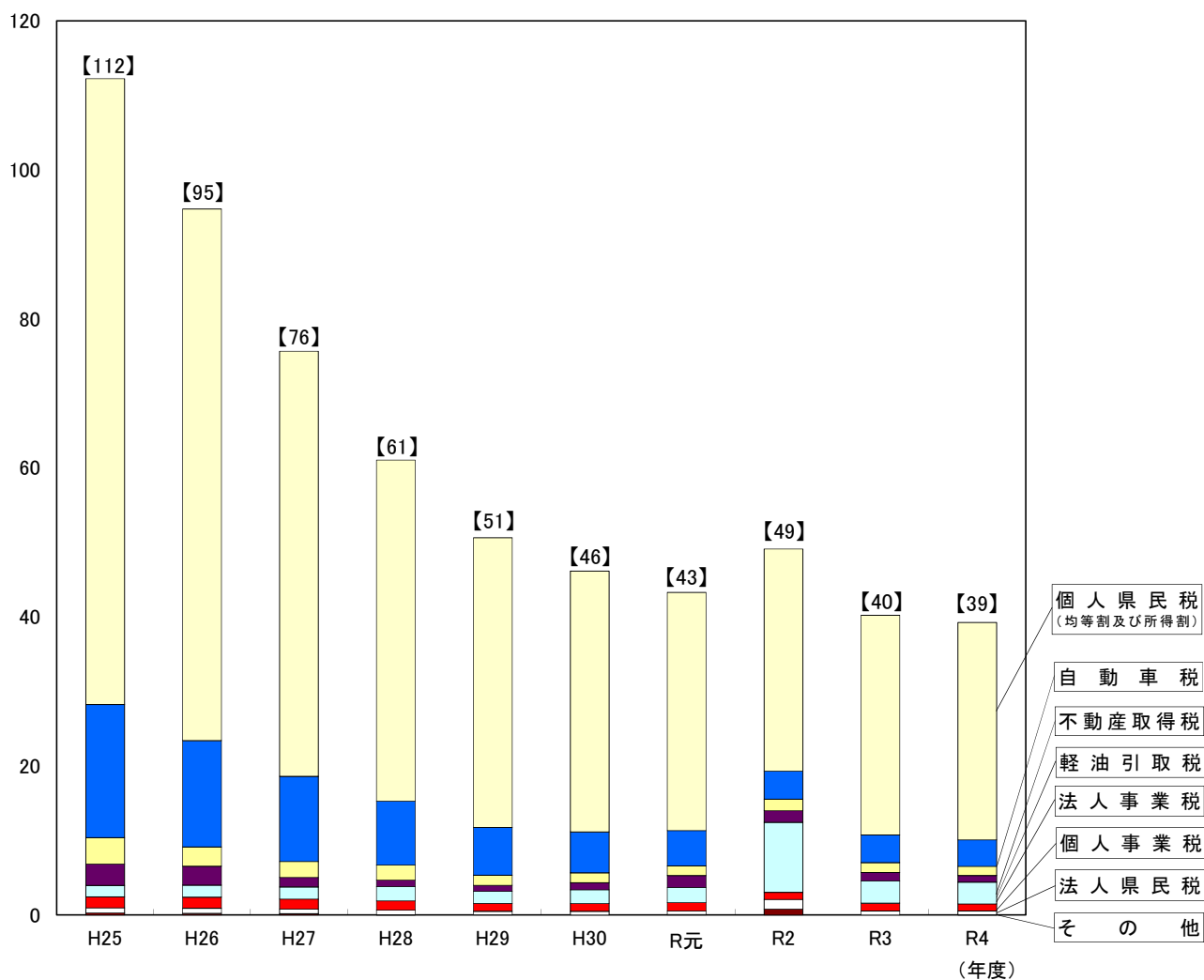
年度	H25	H26	H27	H28	H29	H30	R元	R2	R3	R4
税目										
総額	96.19	96.81	97.67	98.10	98.45	98.65	98.72	98.61	98.91	98.99
個人県民税 (均等割及び所得割)	91.40	92.50	93.96	95.16	95.93	96.41	96.76	97.00	97.06	97.14
法人県民税	99.46	99.51	99.52	99.46	99.56	99.61	99.57	98.61	99.32	99.39
個人事業税	94.04	94.58	95.27	95.61	95.87	96.46	95.93	96.87	96.97	97.35
法人事業税	99.66	99.66	99.74	99.73	99.76	99.77	99.72	98.88	99.66	99.71
不動産取得税	92.52	95.11	96.22	96.87	97.71	97.84	97.84	97.42	97.45	97.79
ゴルフ場利用税	97.72	99.16	99.00	99.88	99.87	99.94	99.68	96.65	99.96	99.96
自動車税	96.17	96.72	97.25	97.77	98.30	98.69	98.87	99.08	99.14	99.16
軽油引取税	99.10	99.21	99.60	99.73	99.76	99.72	99.52	99.49	99.61	99.73

(注) 1 平成25年度から令和2年度までの軽油引取税については新法分、旧法分の合計値による。

2 令和元年度以降の自動車税について、環境性能割を除く。

図表5 県税収入未済額の推移

(億円)

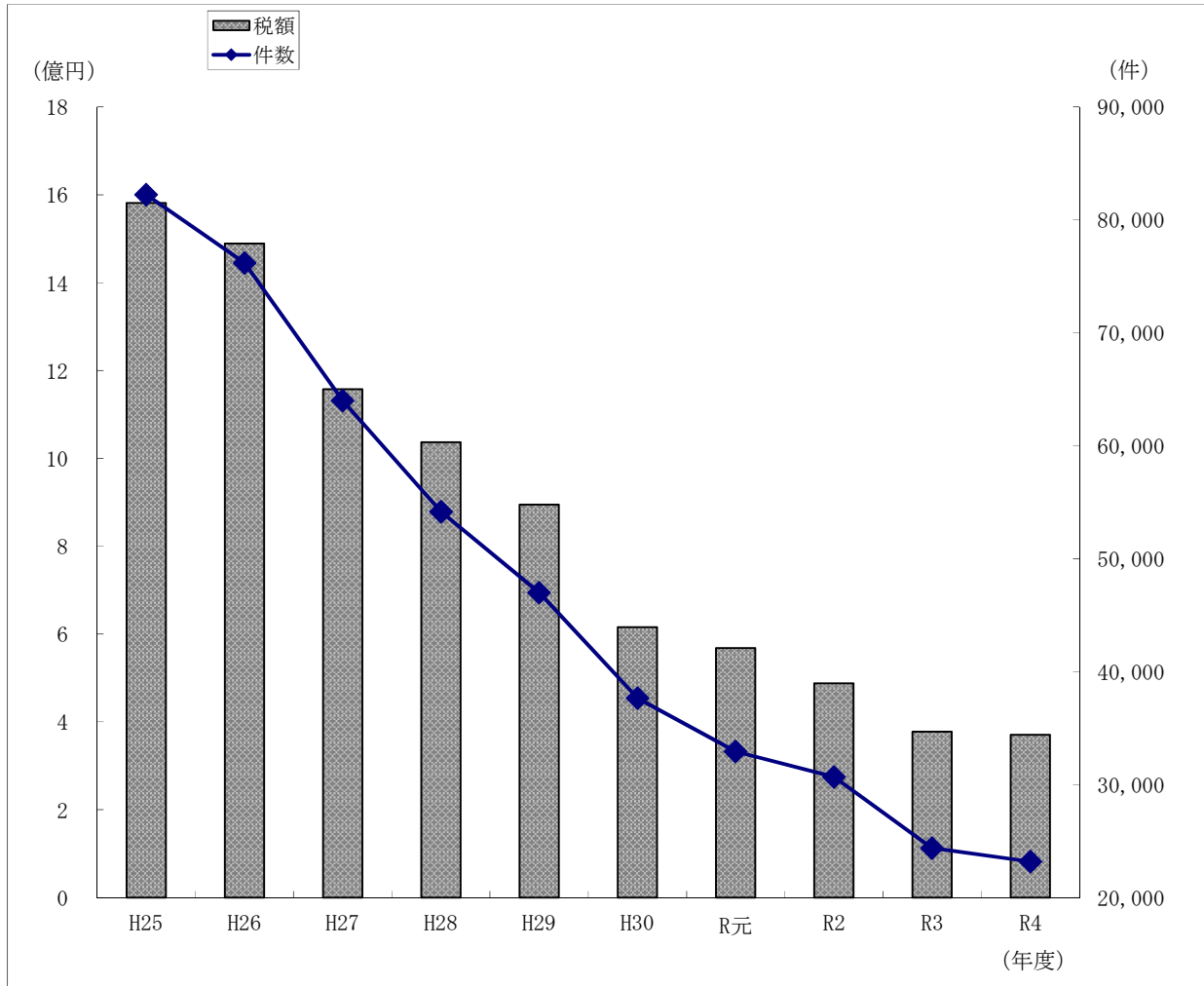


(単位:百万円)

年度	H25	H26	H27	H28	H29	H30	R元	R2	R3	R4
個人県民税 (均等割及び所得割)	8,397	7,134	5,704	4,577	3,886	3,501	3,193	2,980	2,947	2,918
法人県民税	69	70	62	62	48	50	48	128	53	53
個人事業税	148	147	133	125	106	102	109	97	106	93
法人事業税	152	162	164	193	161	187	206	940	301	293
不動産取得税	352	259	213	202	135	133	130	155	131	123
自動車税	1,789	1,426	1,144	859	641	548	474	377	372	353
軽油引取税	288	255	127	85	81	94	159	154	111	90
その他	28	21	18	2	3	0	8	80	0	2
合計	11,223	9,474	7,565	6,105	5,061	4,615	4,327	4,911	4,021	3,925

(注) 軽油引取税については新法分、旧法分の合計値による。

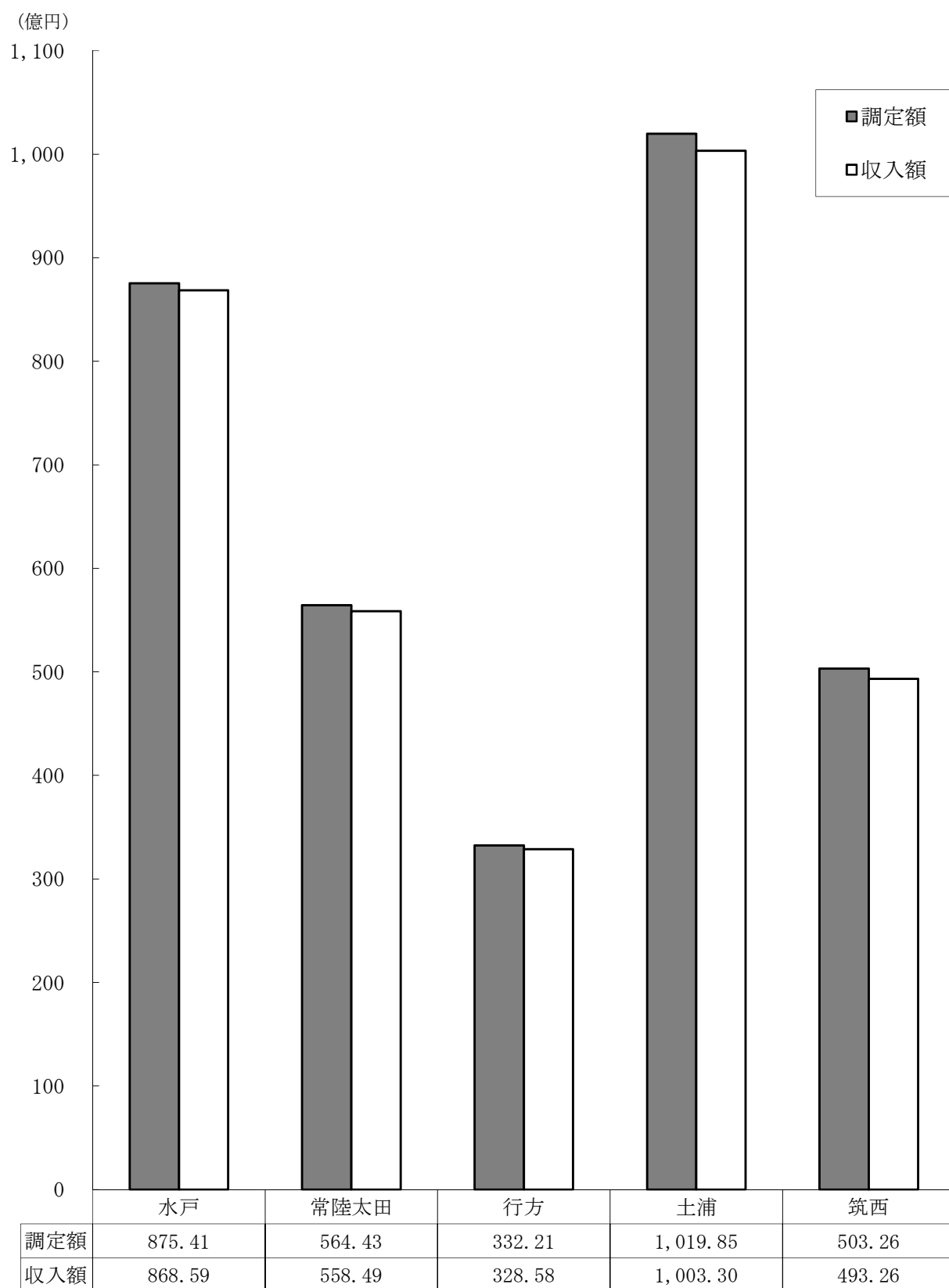
図表6 不納欠損状況の推移



(単位:件、円)

区分 年度	時効によるもの				滞納処分停止後 3年経過によるもの		納税義務を直ちに 消滅させたもの		合 計	
	滞納処分停止中		その他							
	件数	税 額	件数	税 額	件数	税 額	件数	税 額	件数	税 額
H25	22,647	501,901,954	21,603	222,697,543	27,411	593,468,544	10,588	263,716,220	82,249	1,581,784,261
H26	19,970	362,568,168	14,591	190,090,561	29,149	591,333,932	12,482	345,296,264	76,192	1,489,288,925
H27	14,928	265,257,082	11,339	136,917,051	23,106	477,954,892	14,634	276,950,955	64,007	1,157,079,980
H28	13,186	214,034,703	7,883	90,295,303	22,527	489,243,720	10,576	243,531,102	54,172	1,037,104,828
H29	11,839	183,535,459	5,577	66,694,237	23,318	492,318,566	6,283	151,773,613	47,017	894,321,875
H30	8,565	158,161,736	5,481	56,778,537	17,885	307,757,454	5,739	93,078,075	37,670	615,775,802
R元	6,880	100,913,297	4,799	45,975,222	15,437	324,692,419	5,806	96,772,055	32,922	568,352,993
R2	5,986	85,556,363	4,449	40,778,825	13,782	250,259,872	6,467	111,555,566	30,684	488,150,626
R3	4,997	73,236,699	3,856	35,751,054	10,148	189,594,757	5,386	78,844,341	24,387	377,426,851
R4	4,598	66,526,840	3,612	34,993,566	9,912	172,930,334	5,064	96,358,419	23,186	370,809,159

図表7 令和4年度調定額・収入額の比較(県税事務所別)



1 県税の調定及び収入の決算状況
(1) 県税決算額総括表(税目別)(令和5年5月31日現在)

(単位:円、%)

税目		予算現額 ①	調定済額 ②	収入済額 ③	過誤納金	不納欠損額	収入未済額	比率			
								③/②	③/①		
県税	現	421,438,764,000	421,675,075,975	419,969,231,387	1,279,300	17,743,875	1,689,380,013	99.60	99.65		
	繰	1,348,274,000	3,978,566,885	1,390,167,112	19,000	353,065,284	2,235,353,489	34.94	103.11		
	計	422,787,038,000	425,653,642,860	421,359,398,499	1,298,300	370,809,159	3,924,733,502	98.99	99.66		
県	計	現	123,008,875,000	124,489,433,371	123,160,542,633	95,100	13,940,275	1,315,045,563	98.93	100.12	
		繰	1,060,514,000	3,012,270,794	1,086,126,309	0	269,743,348	1,656,401,137	36.06	102.42	
		計	124,069,389,000	127,501,704,165	124,246,668,942	95,100	283,683,623	2,971,446,700	97.45	100.14	
	個	計	現	113,526,705,000	115,119,480,651	113,809,901,070	0	13,887,655	1,295,691,926	98.86	100.25
			繰	1,046,260,000	2,959,564,165	1,070,117,071	0	266,754,012	1,622,693,082	36.16	102.28
			計	114,572,965,000	118,079,044,816	114,880,018,141	0	280,641,667	2,918,385,008	97.29	100.27
	及	均等割	現	107,429,993,000	109,036,292,357	107,726,712,776	0	13,887,655	1,295,691,926	98.80	100.28
			繰	1,046,260,000	2,959,564,165	1,070,117,071	0	266,754,012	1,622,693,082	36.16	102.28
			計	108,476,253,000	111,995,856,522	108,796,829,847	0	280,641,667	2,918,385,008	97.14	100.30
	人	所得割	現	3,405,985,000	3,394,115,036	3,394,115,036	0	0	0	100.00	99.65
			繰	0	0	0	0	0	0	-	-
			計	3,405,985,000	3,394,115,036	3,394,115,036	0	0	0	100.00	99.65
	民	株式等	現	2,690,727,000	2,689,073,258	2,689,073,258	0	0	0	100.00	99.94
			繰	0	0	0	0	0	0	-	-
			計	2,690,727,000	2,689,073,258	2,689,073,258	0	0	0	100.00	99.94
税	法	人	現	9,227,182,000	9,149,984,800	9,130,673,643	95,100	52,620	19,353,637	99.79	98.95
			繰	14,254,000	52,706,629	16,009,238	0	2,989,336	33,708,055	30.37	112.31
			計	9,241,436,000	9,202,691,429	9,146,682,881	95,100	3,041,956	53,061,692	99.39	98.97
利	子	割	現	254,988,000	219,967,920	219,967,920	0	0	0	100.00	86.27
			繰	0	0	0	0	0	0	-	-
			計	254,988,000	219,967,920	219,967,920	0	0	0	100.00	86.27

(単位:円、%)

税 目		予 算 現 額 ①	調 定 済 額 ②	収 入 済 額 ③	過 誤 納 金	不 納 欠 損 額	収 入 未 済 額	比 率		
								③/②	③/①	
事	計	現	107,760,887,000	107,168,440,000	107,042,561,692	843,800	0	126,722,108	99.88	99.33
		繰	103,616,000	386,366,099	112,659,300	19,000	13,850,770	259,875,029	29.16	108.73
		計	107,864,503,000	107,554,806,099	107,155,220,992	862,800	13,850,770	386,597,137	99.63	99.34
業 個 人	計	現	3,637,353,000	3,714,303,100	3,669,334,429	61,700	0	45,030,371	98.79	100.88
		繰	31,966,000	89,535,022	33,743,351	19,000	7,721,070	48,089,601	37.69	105.56
		計	3,669,319,000	3,803,838,122	3,703,077,780	80,700	7,721,070	93,119,972	97.35	100.92
税 法 人	計	現	104,123,534,000	103,454,136,900	103,373,227,263	782,100	0	81,691,737	99.92	99.28
		繰	71,650,000	296,831,077	78,915,949	0	6,129,700	211,785,428	26.59	110.14
		計	104,195,184,000	103,750,967,977	103,452,143,212	782,100	6,129,700	293,477,165	99.71	99.29
地 方	計	現	92,174,121,000	91,135,144,923	91,135,144,923	0	0	0	100.00	98.87
		繰	0	0	0	0	0	0	-	-
		計	92,174,121,000	91,135,144,923	91,135,144,923	0	0	0	100.00	98.87
消 費 税	譲 渡 割	現	61,362,612,000	60,896,673,677	60,896,673,677	0	0	0	100.00	99.24
		繰	0	0	0	0	0	0	-	-
		計	61,362,612,000	60,896,673,677	60,896,673,677	0	0	0	100.00	99.24
貨 物 割	計	現	30,811,509,000	30,238,471,246	30,238,471,246	0	0	0	100.00	98.14
		繰	0	0	0	0	0	0	-	-
		計	30,811,509,000	30,238,471,246	30,238,471,246	0	0	0	100.00	98.14
不 動 産 取 得 税	計	現	5,645,266,000	5,749,706,700	5,688,790,747	24,300	0	60,940,253	98.94	100.77
		繰	34,840,000	105,521,062	36,896,443	0	6,516,471	62,108,148	34.97	105.90
		計	5,680,106,000	5,855,227,762	5,725,687,190	24,300	6,516,471	123,048,401	97.79	100.80

(単位:円、%)

税目		予算現額 ①	調定済額 ②	収入済額 ③	過誤納金	不納欠損額	収入未済額	比率		
								③/②	③/①	
県たばこ税	現	3,724,285,000	3,775,981,098	3,775,981,098	0	0	0	100.00	101.39	
	繰	0	0	0	0	0	0	-	-	
	計	3,724,285,000	3,775,981,098	3,775,981,098	0	0	0	100.00	101.39	
ゴルフ場利用税	現	2,712,467,000	2,709,605,750	2,709,605,750	0	0	0	100.00	99.89	
	繰	0	1,218,600	0	0	0	1,218,600	0.00	-	
	計	2,712,467,000	2,710,824,350	2,709,605,750	0	0	1,218,600	99.96	99.89	
軽油引取税	現	32,661,928,000	32,669,583,733	32,641,202,853	0	0	28,380,880	99.91	99.94	
	繰	41,946,000	102,394,670	41,046,149	0	0	61,348,521	40.09	97.85	
	計	32,703,874,000	32,771,978,403	32,682,249,002	0	0	89,729,401	99.73	99.93	
自動車	計	現	52,464,734,000	52,672,472,200	52,510,693,491	316,100	3,803,600	158,291,209	99.69	100.09
		繰	107,358,000	370,795,660	113,438,911	0	62,954,695	194,402,054	30.59	105.66
		計	52,572,092,000	53,043,267,860	52,624,132,402	316,100	66,758,295	352,693,263	99.21	100.10
自動車	自動車税	現	0	0	0	0	0	0	-	-
		繰	12,752,000	136,247,053	14,001,656	0	47,027,087	75,218,310	10.28	109.80
		計	12,752,000	136,247,053	14,001,656	0	47,027,087	75,218,310	10.28	109.80
自動車	環境性能割	現	2,895,655,000	2,942,808,900	2,942,808,900	0	0	0	100.00	101.63
		繰	0	0	0	0	0	0	-	-
		計	2,895,655,000	2,942,808,900	2,942,808,900	0	0	0	100.00	101.63
税	種別割	現	49,569,079,000	49,729,663,300	49,567,884,591	316,100	3,803,600	158,291,209	99.67	100.00
		繰	94,606,000	234,548,607	99,437,255	0	15,927,608	119,183,744	42.40	105.11
		計	49,663,685,000	49,964,211,907	49,667,321,846	316,100	19,731,208	277,474,953	99.41	100.01

(単位:円、%)

税 目		予 算 現 額 ①	調 定 済 額 ②	収 入 済 額 ③	過 誤 納 金	不 納 欠 損 額	収 入 未 済 額	比 率	
								③/②	③/①
鉦 区 税	現	3,500,000	3,500,000	3,500,000	0	0	0	100.00	100.00
	繰	0	0	0	0	0	0	-	-
	計	3,500,000	3,500,000	3,500,000	0	0	0	100.00	100.00
固 定 資 産 税	現	0	0	0	0	0	0	-	-
	繰	0	0	0	0	0	0	-	-
	計	0	0	0	0	0	0	-	-
核燃料等取扱税	現	1,227,254,000	1,227,253,900	1,227,253,900	0	0	0	100.00	100.00
	繰	0	0	0	0	0	0	-	-
	計	1,227,254,000	1,227,253,900	1,227,253,900	0	0	0	100.00	100.00
狩 猟 税	現	34,508,000	34,542,700	34,542,700	0	0	0	100.00	100.10
	繰	0	0	0	0	0	0	-	-
	計	34,508,000	34,542,700	34,542,700	0	0	0	100.00	100.10
旧法による 自動車取得 税	現	20,939,000	39,411,600	39,411,600	0	0	0	100.00	188.22
	繰	0	0	0	0	0	0	-	-
	計	20,939,000	39,411,600	39,411,600	0	0	0	100.00	188.22

<参考>

法 人 二 税	現	113,350,716,000	112,604,121,700	112,503,900,906	877,200	52,620	101,045,374	99.91	99.25
	繰	85,904,000	349,537,706	94,925,187	0	9,119,036	245,493,483	27.16	110.50
	計	113,436,620,000	112,953,659,406	112,598,826,093	877,200	9,171,656	346,538,857	99.69	99.26

(注) 調定済額には過誤納金を含まない。

(2) 県税決算額の前年度決算額・予算額対比(税目別)

税目	4年度決算額			3年度決算額			4年度 最終 予算額 ⑦
	① 調定	② 収入	③ 徴収率	④ 調定	⑤ 収入	⑥ 徴収率	
個人県民税	118,079,045	114,880,018	97.29	118,684,969	115,453,763	97.28	114,572,965
均等割及び所得割	111,995,857	108,796,830	97.14	110,049,568	106,818,362	97.06	108,476,253
配当割	3,394,115	3,394,115	100.00	3,937,843	3,937,843	100.00	3,405,985
株式等譲渡所得割	2,689,073	2,689,073	100.00	4,697,558	4,697,558	100.00	2,690,727
法人県民税	9,202,691	9,146,682	99.39	8,439,309	8,381,671	99.32	9,241,436
県民税利子割	219,968	219,968	100.00	391,426	391,426	100.00	254,988
個人事業税	3,803,838	3,703,077	97.35	3,603,252	3,494,018	96.97	3,669,319
法人事業税	103,750,968	103,452,143	99.71	90,057,280	89,751,076	99.66	104,195,184
地方消費税譲渡割	60,896,674	60,896,674	100.00	61,444,600	61,444,600	100.00	61,362,612
地方消費税貨物割	30,238,471	30,238,471	100.00	21,507,768	21,507,768	100.00	30,811,509
不動産取得税	5,855,227	5,725,688	97.79	5,293,258	5,158,019	97.45	5,680,106
県たばこ税	3,775,981	3,775,981	100.00	3,558,952	3,558,952	100.00	3,724,285
ゴルフ場利用税	2,710,824	2,709,606	99.96	2,732,514	2,731,295	99.96	2,712,467
軽油引取税	32,771,979	32,682,249	99.73	32,453,521	32,326,936	99.61	32,703,874
自動車税	53,043,268	52,624,132	99.21	52,248,026	51,819,813	99.18	52,572,092
自動車税	136,247	14,001	10.28	229,712	39,148	17.04	12,752
環境性能割	2,942,809	2,942,809	100.00	2,278,783	2,278,783	100.00	2,895,655
種別割	49,964,212	49,667,322	99.41	49,739,531	49,501,882	99.52	49,663,685
鉦区税	3,500	3,500	100.00	4,035	4,035	100.00	3,500
固定資産税	0	0	0.00	0	0	0.00	0
核燃料等取扱税	1,227,254	1,227,254	100.00	1,229,066	1,229,066	100.00	1,227,254
狩猟税	34,543	34,543	100.00	36,314	36,314	100.00	34,508
〈旧法による税〉							
自動車取得税	39,412	39,412	100.00	0	0	0.00	20,939
計	425,653,643	421,359,398	98.99	401,684,290	397,288,752	98.91	422,787,038

(注) 1 本表は過誤納金を含まない。

2 表示単位未満四捨五入等の関係で、積み上げと計とが一致しない箇所がある。

(単位:千円、%)

比較増減				収入額構成割合			伸長率		
対 調定 ①-④	対 収入 ②-⑤	対 最終予算 ②-⑦	対 徴収率 ③-⑥	4 年 度	3 年 度	比較	①/④	②/⑤	②/⑦
△ 605,924	△ 573,745	307,053	0.01	27.26	29.06	△ 1.80	99.49	99.50	100.27
1,946,289	1,978,468	320,577	0.08	25.82	26.89	△ 1.07	101.77	101.85	100.30
△ 543,728	△ 543,728	△ 11,870	0.00	0.81	0.99	△ 0.18	86.19	86.19	99.65
△ 2,008,485	△ 2,008,485	△ 1,654	0.00	0.64	1.18	△ 0.54	57.24	57.24	99.94
763,382	765,011	△ 94,754	0.07	2.17	2.11	0.06	109.05	109.13	98.97
△ 171,458	△ 171,458	△ 35,020	0.00	0.05	0.10	△ 0.05	56.20	56.20	86.27
200,586	209,059	33,758	0.38	0.88	0.88	0.00	105.57	105.98	100.92
13,693,688	13,701,067	△ 743,041	0.05	24.55	22.59	1.96	115.21	115.27	99.29
△ 547,926	△ 547,926	△ 465,938	0.00	14.45	15.47	△ 1.02	99.11	99.11	99.24
8,730,703	8,730,703	△ 573,038	0.00	7.18	5.41	1.77	140.59	140.59	98.14
561,969	567,669	45,582	0.34	1.36	1.30	0.06	110.62	111.01	100.80
217,029	217,029	51,696	0.00	0.90	0.90	0.00	106.10	106.10	101.39
△ 21,690	△ 21,689	△ 2,861	0.00	0.64	0.69	△ 0.05	99.21	99.21	99.89
318,458	355,313	△ 21,625	0.12	7.76	8.14	△ 0.38	100.98	101.10	99.93
795,242	804,319	52,040	0.03	12.49	13.04	△ 0.55	101.52	101.55	100.10
△ 93,465	△ 25,147	1,249	△ 6.76	0.00	0.01	△ 0.01	59.31	35.76	109.79
664,026	664,026	47,154	0.00	0.70	0.57	0.13	129.14	129.14	101.63
224,681	165,440	3,637	△ 0.11	11.79	12.46	△ 0.67	100.45	100.33	100.01
△ 535	△ 535	0	0.00	0.00	0.00	0.00	86.74	86.74	100.00
0	0	0	0.00	0.00	0.00	0.00	-	-	-
△ 1,812	△ 1,812	0	0.00	0.29	0.31	△ 0.02	99.85	99.85	100.00
△ 1,771	△ 1,771	35	0.00	0.01	0.01	0.00	95.12	95.12	100.10
39,412	39,412	18,473	100.00	0.01	0.00	0.01	-	-	188.22
23,969,353	24,070,646	△ 1,427,640	0.08	100.00	100.00	0.00	105.97	106.06	99.66

(3) 県税決算額の前年度対比(県税事務所別) (令和5年5月31日現在)

県税事務所	4 年 度 決 算 額			3 年 度 決 算 額			比 較 増 減			
	調 定 ①	収 入 ②	徴収率 ③	調 定 ④	収 入 ⑤	徴収率 ⑥	対 調 定 ①-④	対 収 入 ②-⑤	対 徴収率 ③-⑥	
水 戸	87,541,417	86,859,305	99.22	87,892,678	87,183,967	99.19	△ 351,261	△ 324,662	0.03	
常陸太田	56,443,110	55,848,566	98.95	54,103,665	53,453,280	98.80	2,339,445	2,395,286	0.15	
行 方	33,220,549	32,857,531	98.91	28,530,956	28,178,152	98.76	4,689,593	4,679,379	0.15	
土 浦	101,984,847	100,330,359	98.38	93,869,520	92,177,190	98.20	8,115,327	8,153,169	0.18	
筑 西	50,325,743	49,325,661	98.01	49,560,364	48,569,057	98.00	765,379	756,604	0.01	
小 計	329,515,666	325,221,422	98.70	313,957,182	309,561,645	98.60	15,558,484	15,659,777	0.10	
税務課	地 方 消 費 税	91,135,145	91,135,145	100.00	82,952,368	82,952,368	100.00	8,182,777	8,182,777	0.00
	県たばこ税	3,775,578	3,775,578	100.00	3,545,673	3,545,673	100.00	229,905	229,905	0.00
	核燃料等 取 扱 税	1,227,254	1,227,254	100.00	1,229,066	1,229,066	100.00	△ 1,812	△ 1,812	0.00
	小 計	96,137,977	96,137,977	100.00	87,727,107	87,727,107	100.00	8,410,870	8,410,870	0.00
合 計	425,653,643	421,359,398	98.99	401,684,289	397,288,752	98.91	23,969,354	24,070,646	0.08	

(注) 1 調定額は過誤納金を含まない。

2 表示単位未満四捨五入の関係で、積み上げと計とが一致しない箇所がある。

(単位:千円、%)

収入額構成割合			伸 長 率				収 入 未 済 額		
4 年 度	3 年 度	比 較	調 定		収 入		4 年 度	3 年 度	比 較
			4 / 3	3 / 2	4 / 3	3 / 2			
20.61	21.94	△ 1.33	99.60	104.60	99.63	105.30	628,498	636,491	△ 7,993
13.25	13.45	△ 0.20	104.32	103.60	104.48	103.78	556,769	601,348	△ 44,579
7.80	7.09	0.71	116.44	87.71	116.61	87.71	295,012	316,093	△ 21,081
23.81	23.20	0.61	108.65	102.06	108.85	102.29	1,529,406	1,564,106	△ 34,700
11.71	12.23	△ 0.52	101.54	106.49	101.56	107.03	915,049	902,782	12,267
77.18	77.92	△ 0.74	104.96	102.17	105.06	102.53	3,924,734	4,020,820	△ 96,086
21.63	20.88	0.75	109.86	110.89	109.86	110.89	0	0	0
0.90	0.89	0.01	106.48	106.76	106.48	106.76	0	0	0
0.29	0.31	△ 0.02	99.85	99.89	99.85	99.89	0	0	0
22.82	22.08	0.74	109.59	110.55	109.59	110.55	0	0	0
100.00	100.00	0.00	105.97	103.89	106.06	104.20	3,924,734	4,020,820	△ 96,086

(4) 県税決算額総括表(県税事務所別)(令和5年5月31日現在)

(単位:円、%)

県 税 事 務 所		調 定 済 額	収 入 済 額	過 誤 納 金	不 納 欠 損 額	収 入 未 済 額	徴 収 率	
水 戸	現	86,919,931,618	86,599,245,981	108,500	213,944	320,580,193	99.63	
	繰	621,485,584	260,059,377	0	53,507,999	307,918,208	41.84	
	計	87,541,417,202	86,859,305,358	108,500	53,721,943	628,498,401	99.22	
常 陸 太 田	現	55,856,690,857	55,634,885,263	763,800	340,654	222,228,740	99.60	
	繰	586,419,393	213,681,158	0	38,198,349	334,539,886	36.44	
	計	56,443,110,250	55,848,566,421	763,800	38,539,003	556,768,626	98.95	
行 方	現	32,906,945,238	32,756,650,887	132,600	11,966,347	138,460,604	99.54	
	繰	313,603,925	100,880,014	0	56,172,783	156,551,128	32.17	
	計	33,220,549,163	32,857,530,901	132,600	68,139,130	295,011,732	98.91	
土 浦	現	100,431,747,068	99,799,876,818	125,200	287,599	631,707,851	99.37	
	繰	1,553,099,737	530,481,741	4,800	124,924,484	897,698,312	34.16	
	計	101,984,846,805	100,330,358,559	130,000	125,212,083	1,529,406,163	98.38	
筑 西	現	49,421,784,633	49,040,595,877	149,200	4,935,331	376,402,625	99.23	
	繰	903,958,246	285,064,822	14,200	80,261,669	538,645,955	31.54	
	計	50,325,742,879	49,325,660,699	163,400	85,197,000	915,048,580	98.01	
小 計	現	325,537,099,414	323,831,254,826	1,279,300	17,743,875	1,689,380,013	99.48	
	繰	3,978,566,885	1,390,167,112	19,000	353,065,284	2,235,353,489	34.94	
	計	329,515,666,299	325,221,421,938	1,298,300	370,809,159	3,924,733,502	98.70	
税 務 課	地方消費税(現年)	譲渡割	60,896,673,677	60,896,673,677	0	0	0	100.00
		貨物割	30,238,471,246	30,238,471,246	0	0	0	100.00
		計	91,135,144,923	91,135,144,923	0	0	0	100.00
	県たばこ税	現	3,775,577,738	3,775,577,738	0	0	0	100.00
		繰	0	0	0	0	0	-
		計	3,775,577,738	3,775,577,738	0	0	0	100.00
	核燃料等取扱税	現	1,227,253,900	1,227,253,900	0	0	0	100.00
小 計	96,137,976,561	96,137,976,561	0	0	0	100.00		
合 計	現	421,675,075,975	419,969,231,387	1,279,300	17,743,875	1,689,380,013	99.60	
	繰	3,978,566,885	1,390,167,112	19,000	353,065,284	2,235,353,489	34.94	
	計	425,653,642,860	421,359,398,499	1,298,300	370,809,159	3,924,733,502	98.99	

(注) 調定済額には過誤納金を含まない。

(5) 県税決算額内訳(税目別・県税事務所別)

ア 県民税(総合)

合 計

(単位:円、%)

県税事務所	調定済額	収入済額	過誤納金	不納欠損額	収入未済額	徴収率
水 戸	25,952,645,075	25,466,141,575	22,000	45,006,032	441,519,468	98.13
常陸太田	23,945,479,694	23,503,931,928	31,300	30,944,353	410,634,713	98.16
行 方	10,764,405,547	10,481,636,500	38,000	50,030,812	232,776,235	97.37
土 浦	46,548,731,964	45,287,077,017	0	101,935,943	1,159,719,004	97.29
筑 西	20,290,441,885	19,507,881,922	3,800	55,766,483	726,797,280	96.14
合 計	127,501,704,165	124,246,668,942	95,100	283,683,623	2,971,446,700	97.45

現年課税分

水 戸	25,523,410,730	25,285,419,666	22,000	155,344	237,857,720	99.07
常陸太田	23,530,042,832	23,343,224,861	31,300	340,654	186,508,617	99.21
行 方	10,511,974,183	10,395,101,310	38,000	11,966,347	104,944,526	98.89
土 浦	45,352,444,983	44,871,047,338	0	82,799	481,314,846	98.94
筑 西	19,571,560,643	19,265,749,458	3,800	1,395,131	304,419,854	98.44
合 計	124,489,433,371	123,160,542,633	95,100	13,940,275	1,315,045,563	98.93

滞納繰越分

水 戸	429,234,345	180,721,909	0	44,850,688	203,661,748	42.10
常陸太田	415,436,862	160,707,067	0	30,603,699	224,126,096	38.68
行 方	252,431,364	86,535,190	0	38,064,465	127,831,709	34.28
土 浦	1,196,286,981	416,029,679	0	101,853,144	678,404,158	34.78
筑 西	718,881,242	242,132,464	0	54,371,352	422,377,426	33.68
合 計	3,012,270,794	1,086,126,309	0	269,743,348	1,656,401,137	36.06

(注) 調定済額には過誤納金を含まない。

(ア) 個人県民税(総合)

合 計

(単位:円、%)

県税事務所	調定済額	収入済額	過誤納金	不納欠損額	収入未済額	徴収率
水 戸	23,727,981,700	23,250,978,560	0	44,352,574	432,650,566	97.99
常陸太田	22,369,392,149	21,932,390,457	0	30,770,594	406,231,098	98.05
行 方	9,838,899,187	9,559,311,550	0	49,942,072	229,645,565	97.16
土 浦	43,457,760,222	42,220,740,427	0	100,417,224	1,136,602,571	97.15
筑 西	18,685,011,558	17,916,597,147	0	55,159,203	713,255,208	95.89
合 計	118,079,044,816	114,880,018,141	0	280,641,667	2,918,385,008	97.29

現年課税分

水 戸	23,308,745,409	23,073,722,015	0	117,874	234,905,520	98.99
常陸太田	21,959,657,666	21,774,656,110	0	333,354	184,668,202	99.16
行 方	9,588,179,710	9,473,757,307	0	11,966,347	102,456,056	98.81
土 浦	42,283,412,340	41,811,017,320	0	82,799	472,312,221	98.88
筑 西	17,979,485,526	17,676,748,318	0	1,387,281	301,349,927	98.32
合 計	115,119,480,651	113,809,901,070	0	13,887,655	1,295,691,926	98.86

滞納繰越分

水 戸	419,236,291	177,256,545	0	44,234,700	197,745,046	42.28
常陸太田	409,734,483	157,734,347	0	30,437,240	221,562,896	38.50
行 方	250,719,477	85,554,243	0	37,975,725	127,189,509	34.12
土 浦	1,174,347,882	409,723,107	0	100,334,425	664,290,350	34.89
筑 西	705,526,032	239,848,829	0	53,771,922	411,905,281	34.00
合 計	2,959,564,165	1,070,117,071	0	266,754,012	1,622,693,082	36.16

① 個人県民税(均等割及び所得割)

合 計

(単位:円、%)

県税事務所	調定済額	収入済額	過誤納金	不納欠損額	収入未済額	徴収率
水 戸	17,644,793,406	17,167,790,266	0	44,352,574	432,650,566	97.30
常陸太田	22,369,392,149	21,932,390,457	0	30,770,594	406,231,098	98.05
行 方	9,838,899,187	9,559,311,550	0	49,942,072	229,645,565	97.16
土 浦	43,457,760,222	42,220,740,427	0	100,417,224	1,136,602,571	97.15
筑 西	18,685,011,558	17,916,597,147	0	55,159,203	713,255,208	95.89
合 計	111,995,856,522	108,796,829,847	0	280,641,667	2,918,385,008	97.14

現年課税分

水 戸	17,225,557,115	16,990,533,721	0	117,874	234,905,520	98.64
常陸太田	21,959,657,666	21,774,656,110	0	333,354	184,668,202	99.16
行 方	9,588,179,710	9,473,757,307	0	11,966,347	102,456,056	98.81
土 浦	42,283,412,340	41,811,017,320	0	82,799	472,312,221	98.88
筑 西	17,979,485,526	17,676,748,318	0	1,387,281	301,349,927	98.32
合 計	109,036,292,357	107,726,712,776	0	13,887,655	1,295,691,926	98.80

滞納繰越分

水 戸	419,236,291	177,256,545	0	44,234,700	197,745,046	42.28
常陸太田	409,734,483	157,734,347	0	30,437,240	221,562,896	38.50
行 方	250,719,477	85,554,243	0	37,975,725	127,189,509	34.12
土 浦	1,174,347,882	409,723,107	0	100,334,425	664,290,350	34.89
筑 西	705,526,032	239,848,829	0	53,771,922	411,905,281	34.00
合 計	2,959,564,165	1,070,117,071	0	266,754,012	1,622,693,082	36.16

② 個人県民税(配当割)

合 計

(単位:円、%)

県税事務所	調定済額	収入済額	過誤納金	不納欠損額	収入未済額	徴収率
水 戸	3,394,115,036	3,394,115,036	0	0	0	100.00
常陸太田	0	0	0	0	0	-
行 方	0	0	0	0	0	-
土 浦	0	0	0	0	0	-
筑 西	0	0	0	0	0	-
合 計	3,394,115,036	3,394,115,036	0	0	0	100.00

現年課税分

水 戸	3,394,115,036	3,394,115,036	0	0	0	100.00
常陸太田	0	0	0	0	0	-
行 方	0	0	0	0	0	-
土 浦	0	0	0	0	0	-
筑 西	0	0	0	0	0	-
合 計	3,394,115,036	3,394,115,036	0	0	0	100.00

滞納繰越分

水 戸	0	0	0	0	0	-
常陸太田	0	0	0	0	0	-
行 方	0	0	0	0	0	-
土 浦	0	0	0	0	0	-
筑 西	0	0	0	0	0	-
合 計	0	0	0	0	0	-

③ 個人県民税(株式等譲渡所得割)

合 計

(単位:円、%)

県税事務所	調定済額	収入済額	過誤納金	不納欠損額	収入未済額	徴収率
水 戸	2,689,073,258	2,689,073,258	0	0	0	100.00
常陸太田	0	0	0	0	0	-
行 方	0	0	0	0	0	-
土 浦	0	0	0	0	0	-
筑 西	0	0	0	0	0	-
合 計	2,689,073,258	2,689,073,258	0	0	0	100.00

現年課税分

水 戸	2,689,073,258	2,689,073,258	0	0	0	100.00
常陸太田	0	0	0	0	0	-
行 方	0	0	0	0	0	-
土 浦	0	0	0	0	0	-
筑 西	0	0	0	0	0	-
合 計	2,689,073,258	2,689,073,258	0	0	0	100.00

滞納繰越分

水 戸	0	0	0	0	0	-
常陸太田	0	0	0	0	0	-
行 方	0	0	0	0	0	-
土 浦	0	0	0	0	0	-
筑 西	0	0	0	0	0	-
合 計	0	0	0	0	0	-

(イ) 法人県民税

合 計

(単位:円、%)

県税事務所	調定済額	収入済額	過誤納金	不納欠損額	収入未済額	徴収率
水 戸	2,030,247,654	2,020,747,294	22,000	653,458	8,868,902	99.53
常陸太田	1,573,050,779	1,568,504,705	31,300	173,759	4,403,615	99.71
行 方	923,937,987	920,756,577	38,000	88,740	3,130,670	99.66
土 浦	3,078,291,699	3,053,656,547	0	1,518,719	23,116,433	99.20
筑 西	1,597,163,310	1,583,017,758	3,800	607,280	13,542,072	99.11
合 計	9,202,691,429	9,146,682,881	95,100	3,041,956	53,061,692	99.39

現年課税分

水 戸	2,020,249,600	2,017,281,930	22,000	37,470	2,952,200	99.85
常陸太田	1,567,348,400	1,565,531,985	31,300	7,300	1,840,415	99.88
行 方	922,226,100	919,775,630	38,000	0	2,488,470	99.73
土 浦	3,056,352,600	3,047,349,975	0	0	9,002,625	99.71
筑 西	1,583,808,100	1,580,734,123	3,800	7,850	3,069,927	99.81
合 計	9,149,984,800	9,130,673,643	95,100	52,620	19,353,637	99.79

滞納繰越分

水 戸	9,998,054	3,465,364	0	615,988	5,916,702	34.66
常陸太田	5,702,379	2,972,720	0	166,459	2,563,200	52.13
行 方	1,711,887	980,947	0	88,740	642,200	57.30
土 浦	21,939,099	6,306,572	0	1,518,719	14,113,808	28.75
筑 西	13,355,210	2,283,635	0	599,430	10,472,145	17.10
合 計	52,706,629	16,009,238	0	2,989,336	33,708,055	30.37

(注) 調定済額には過誤納金を含まない。

(ウ) 県民税利子割

合 計

(単位:円、%)

県税事務所	調定済額	収入済額	過誤納金	不納欠損額	収入未済額	徴収率
水戸	194,415,721	194,415,721	0	0	0	100.00
常陸太田	3,036,766	3,036,766	0	0	0	100.00
行方	1,568,373	1,568,373	0	0	0	100.00
土浦	12,680,043	12,680,043	0	0	0	100.00
筑西	8,267,017	8,267,017	0	0	0	100.00
合 計	219,967,920	219,967,920	0	0	0	100.00

現年課税分

水戸	194,415,721	194,415,721	0	0	0	100.00
常陸太田	3,036,766	3,036,766	0	0	0	100.00
行方	1,568,373	1,568,373	0	0	0	100.00
土浦	12,680,043	12,680,043	0	0	0	100.00
筑西	8,267,017	8,267,017	0	0	0	100.00
合 計	219,967,920	219,967,920	0	0	0	100.00

滞納繰越分

水戸	0	0	0	0	0	-
常陸太田	0	0	0	0	0	-
行方	0	0	0	0	0	-
土浦	0	0	0	0	0	-
筑西	0	0	0	0	0	-
合 計	0	0	0	0	0	-

イ 事業税(総合)

合 計

(単位:円、%)

県税事務所	調定済額	収入済額	過誤納金	不納欠損額	収入未済額	徴収率
水 戸	22,905,738,392	22,848,977,682	32,700	249,208	56,544,202	99.75
常陸太田	20,743,281,008	20,701,254,554	691,800	639,804	42,078,450	99.80
行 方	16,436,230,610	16,398,862,744	15,500	7,776,800	29,606,566	99.77
土 浦	31,916,953,310	31,750,118,913	73,100	5,152,474	161,755,023	99.48
筑 西	15,552,602,779	15,456,007,099	49,700	32,484	96,612,896	99.38
合 計	107,554,806,099	107,155,220,992	862,800	13,850,770	386,597,137	99.63

現年課税分

水 戸	22,848,731,400	22,828,863,634	32,700	0	19,900,466	99.91
常陸太田	20,681,514,800	20,674,314,039	691,800	0	7,892,561	99.97
行 方	16,414,169,900	16,394,972,066	15,500	0	19,213,334	99.88
土 浦	31,759,061,700	31,702,047,070	68,300	0	57,082,930	99.82
筑 西	15,464,962,200	15,442,364,883	35,500	0	22,632,817	99.85
合 計	107,168,440,000	107,042,561,692	843,800	0	126,722,108	99.88

滞納繰越分

水 戸	57,006,992	20,114,048	0	249,208	36,643,736	35.28
常陸太田	61,766,208	26,940,515	0	639,804	34,185,889	43.62
行 方	22,060,710	3,890,678	0	7,776,800	10,393,232	17.64
土 浦	157,891,610	48,071,843	4,800	5,152,474	104,672,093	30.45
筑 西	87,640,579	13,642,216	14,200	32,484	73,980,079	15.57
合 計	386,366,099	112,659,300	19,000	13,850,770	259,875,029	29.16

(注) 調定済額には過誤納金を含まない。

(ア) 個人事業税

合 計

(単位:円、%)

県税事務所	調 定 済 額	収 入 済 額	過 誤 納 金	不 納 欠 損 額	収 入 未 済 額	徴 収 率
水 戸	708,809,043	689,663,542	32,700	239,900	18,938,301	97.30
常陸太田	653,800,443	646,631,006	0	638,804	6,530,633	98.90
行 方	320,854,259	305,055,059	0	4,795,000	11,004,200	95.08
土 浦	1,460,590,985	1,415,989,568	4,800	2,031,482	42,574,735	96.95
筑 西	659,783,392	645,738,605	43,200	15,884	14,072,103	97.87
合 計	3,803,838,122	3,703,077,780	80,700	7,721,070	93,119,972	97.35

現年課税分

水 戸	693,368,300	682,440,509	32,700	0	10,960,491	98.42
常陸太田	643,112,600	639,988,206	0	0	3,124,394	99.51
行 方	305,461,900	303,650,900	0	0	1,811,000	99.41
土 浦	1,427,110,200	1,403,642,181	0	0	23,468,019	98.36
筑 西	645,250,100	639,612,633	29,000	0	5,666,467	99.13
合 計	3,714,303,100	3,669,334,429	61,700	0	45,030,371	98.79

滞納繰越分

水 戸	15,440,743	7,223,033	0	239,900	7,977,810	46.78
常陸太田	10,687,843	6,642,800	0	638,804	3,406,239	62.15
行 方	15,392,359	1,404,159	0	4,795,000	9,193,200	9.12
土 浦	33,480,785	12,347,387	4,800	2,031,482	19,106,716	36.88
筑 西	14,533,292	6,125,972	14,200	15,884	8,405,636	42.15
合 計	89,535,022	33,743,351	19,000	7,721,070	48,089,601	37.69

(イ) 法人事業税

合 計

(単位:円、%)

県税事務所	調定済額	収入済額	過誤納金	不納欠損額	収入未済額	徴収率
水 戸	22,196,929,349	22,159,314,140	0	9,308	37,605,901	99.83
常陸太田	20,089,480,565	20,054,623,548	691,800	1,000	35,547,817	99.83
行 方	16,115,376,351	16,093,807,685	15,500	2,981,800	18,602,366	99.87
土 浦	30,456,362,325	30,334,129,345	68,300	3,120,992	119,180,288	99.60
筑 西	14,892,819,387	14,810,268,494	6,500	16,600	82,540,793	99.45
合 計	103,750,967,977	103,452,143,212	782,100	6,129,700	293,477,165	99.71

現年課税分

水 戸	22,155,363,100	22,146,423,125	0	0	8,939,975	99.96
常陸太田	20,038,402,200	20,034,325,833	691,800	0	4,768,167	99.98
行 方	16,108,708,000	16,091,321,166	15,500	0	17,402,334	99.89
土 浦	30,331,951,500	30,298,404,889	68,300	0	33,614,911	99.89
筑 西	14,819,712,100	14,802,752,250	6,500	0	16,966,350	99.89
合 計	103,454,136,900	103,373,227,263	782,100	0	81,691,737	99.92

滞納繰越分

水 戸	41,566,249	12,891,015	0	9,308	28,665,926	31.01
常陸太田	51,078,365	20,297,715	0	1,000	30,779,650	39.74
行 方	6,668,351	2,486,519	0	2,981,800	1,200,032	37.29
土 浦	124,410,825	35,724,456	0	3,120,992	85,565,377	28.71
筑 西	73,107,287	7,516,244	0	16,600	65,574,443	10.28
合 計	296,831,077	78,915,949	0	6,129,700	211,785,428	26.59

(注) 調定済額には過誤納金を含まない。

ウ 不動産取得税

合 計

(単位:円、%)

県税事務所	調定済額	収入済額	過誤納金	不納欠損額	収入未済額	徴収率
水 戸	1,106,223,242	1,068,842,805	24,300	2,276,445	35,128,292	96.62
常陸太田	895,701,053	880,568,060	0	44,100	15,088,893	98.31
行 方	432,745,760	429,107,465	0	1,082,697	2,555,598	99.16
土 浦	2,362,090,462	2,306,249,304	0	335,853	55,505,305	97.64
筑 西	1,058,467,245	1,040,919,556	0	2,777,376	14,770,313	98.34
合 計	5,855,227,762	5,725,687,190	24,300	6,516,471	123,048,401	97.79

現年課税分

水 戸	1,076,520,300	1,064,377,300	24,300	0	12,167,300	98.87
常陸太田	883,471,700	871,465,200	0	0	12,006,500	98.64
行 方	428,592,300	426,830,100	0	0	1,762,200	99.59
土 浦	2,316,793,800	2,292,369,334	0	0	24,424,466	98.95
筑 西	1,044,328,600	1,033,748,813	0	0	10,579,787	98.99
合 計	5,749,706,700	5,688,790,747	24,300	0	60,940,253	98.94

滞納繰越分

水 戸	29,702,942	4,465,505	0	2,276,445	22,960,992	15.03
常陸太田	12,229,353	9,102,860	0	44,100	3,082,393	74.43
行 方	4,153,460	2,277,365	0	1,082,697	793,398	54.83
土 浦	45,296,662	13,879,970	0	335,853	31,080,839	30.64
筑 西	14,138,645	7,170,743	0	2,777,376	4,190,526	50.72
合 計	105,521,062	36,896,443	0	6,516,471	62,108,148	34.97

(注) 調定済額には過誤納金を含まない。

エ 県たばこ税

合 計

(単位:円、%)

県税事務所	調 定 済 額	収 入 済 額	過誤納金	不納欠損額	収入未済額	徴収率
水 戸	94,187	94,187	0	0	0	100.00
常陸太田	103,366	103,366	0	0	0	100.00
行 方	48,224	48,224	0	0	0	100.00
土 浦	90,732	90,732	0	0	0	100.00
筑 西	66,851	66,851	0	0	0	100.00
税 務 課	3,775,577,738	3,775,577,738	0	0	0	100.00
合 計	3,775,981,098	3,775,981,098	0	0	0	100.00

現年課税分

水 戸	94,187	94,187	0	0	0	100.00
常陸太田	103,366	103,366	0	0	0	100.00
行 方	48,224	48,224	0	0	0	100.00
土 浦	90,732	90,732	0	0	0	100.00
筑 西	66,851	66,851	0	0	0	100.00
税 務 課	3,775,577,738	3,775,577,738	0	0	0	100.00
合 計	3,775,981,098	3,775,981,098	0	0	0	100.00

滞納繰越分

水 戸	0	0	0	0	0	-
常陸太田	0	0	0	0	0	-
行 方	0	0	0	0	0	-
土 浦	0	0	0	0	0	-
筑 西	0	0	0	0	0	-
税 務 課	0	0	0	0	0	-
合 計	0	0	0	0	0	-

オ ゴルフ場利用税

合 計

(単位:円、%)

県税事務所	調 定 済 額	収 入 済 額	過誤納金	不納欠損額	収入未済額	徴収率
水 戸	606,523,250	606,523,250	0	0	0	100.00
常陸太田	290,816,725	289,598,125	0	0	1,218,600	99.58
行 方	297,212,850	297,212,850	0	0	0	100.00
土 浦	1,227,419,575	1,227,419,575	0	0	0	100.00
筑 西	288,851,950	288,851,950	0	0	0	100.00
合 計	2,710,824,350	2,709,605,750	0	0	1,218,600	99.96

現年課税分

水 戸	606,523,250	606,523,250	0	0	0	100.00
常陸太田	289,598,125	289,598,125	0	0	0	100.00
行 方	297,212,850	297,212,850	0	0	0	100.00
土 浦	1,227,419,575	1,227,419,575	0	0	0	100.00
筑 西	288,851,950	288,851,950	0	0	0	100.00
合 計	2,709,605,750	2,709,605,750	0	0	0	100.00

滞納繰越分

水 戸	0	0	0	0	0	-
常陸太田	1,218,600	0	0	0	1,218,600	0.00
行 方	0	0	0	0	0	-
土 浦	0	0	0	0	0	-
筑 西	0	0	0	0	0	-
合 計	1,218,600	0	0	0	1,218,600	0.00

力 軽油引取税

合 計

(単位:円、%)

県税事務所	調定済額	収入済額	過誤納金	不納欠損額	収入未済額	徴収率
水 戸	25,979,572,221	25,938,127,120	0	0	41,445,101	99.84
常陸太田	1,253,050,434	1,204,766,134	0	0	48,284,300	96.15
行 方	310,217,681	310,217,681	0	0	0	100.00
土 浦	1,925,118,378	1,925,118,378	0	0	0	100.00
筑 西	3,304,019,689	3,304,019,689	0	0	0	100.00
合 計	32,771,978,403	32,682,249,002	0	0	89,729,401	99.73

現年課税分

水 戸	25,931,027,551	25,902,646,671	0	0	28,380,880	99.89
常陸太田	1,199,200,434	1,199,200,434	0	0	0	100.00
行 方	310,217,681	310,217,681	0	0	0	100.00
土 浦	1,925,118,378	1,925,118,378	0	0	0	100.00
筑 西	3,304,019,689	3,304,019,689	0	0	0	100.00
合 計	32,669,583,733	32,641,202,853	0	0	28,380,880	99.91

滞納繰越分

水 戸	48,544,670	35,480,449	0	0	13,064,221	73.09
常陸太田	53,850,000	5,565,700	0	0	48,284,300	10.34
行 方	0	0	0	0	0	-
土 浦	0	0	0	0	0	-
筑 西	0	0	0	0	0	-
合 計	102,394,670	41,046,149	0	0	61,348,521	40.09

キ 自動車税(総合)

合 計

(単位:円、%)

県税事務所	調定済額	収入済額	過誤納金	不納欠損額	収入未済額	徴収率
水 戸	10,955,105,335	10,895,083,239	29,500	6,190,258	53,861,338	99.45
常陸太田	9,306,557,670	9,260,223,954	40,700	6,910,746	39,463,670	99.50
行 方	4,978,173,791	4,938,930,737	79,100	9,248,821	30,073,333	99.21
土 浦	17,975,552,884	17,805,395,140	56,900	17,787,813	152,426,831	99.05
筑 西	9,827,878,180	9,724,499,332	109,900	26,620,657	76,868,091	98.95
合 計	53,043,267,860	52,624,132,402	316,100	66,758,295	352,693,263	99.21

現年課税分

水 戸	10,898,108,700	10,875,805,773	29,500	58,600	22,273,827	99.80
常陸太田	9,264,639,300	9,248,858,938	40,700	0	15,821,062	99.83
行 方	4,943,215,400	4,930,753,956	79,100	0	12,540,544	99.75
土 浦	17,821,928,400	17,752,894,891	56,900	204,800	68,885,609	99.61
筑 西	9,744,580,400	9,702,379,933	109,900	3,540,200	38,770,167	99.57
合 計	52,672,472,200	52,510,693,491	316,100	3,803,600	158,291,209	99.69

滞納繰越分

水 戸	56,996,635	19,277,466	0	6,131,658	31,587,511	33.82
常陸太田	41,918,370	11,365,016	0	6,910,746	23,642,608	27.11
行 方	34,958,391	8,176,781	0	9,248,821	17,532,789	23.39
土 浦	153,624,484	52,500,249	0	17,583,013	83,541,222	34.17
筑 西	83,297,780	22,119,399	0	23,080,457	38,097,924	26.55
合 計	370,795,660	113,438,911	0	62,954,695	194,402,054	30.59

(注)調定済額には過誤納金を含まない。

(ア) 自動車税

合 計

(単位:円、%)

県税事務所	調定済額	収入済額	過誤納金	不納欠損額	収入未済額	徴収率
水戸	22,468,802	2,589,151	0	5,858,590	14,021,061	11.52
常陸太田	18,022,731	1,757,806	0	6,671,646	9,593,279	9.75
行方	17,117,737	717,775	0	8,893,121	7,506,841	4.19
土浦	54,653,491	6,290,789	0	16,091,877	32,270,825	11.51
筑西	23,984,292	2,646,135	0	9,511,853	11,826,304	11.03
合 計	136,247,053	14,001,656	0	47,027,087	75,218,310	10.28

現年課税分

水戸	0	0	0	0	0	-
常陸太田	0	0	0	0	0	-
行方	0	0	0	0	0	-
土浦	0	0	0	0	0	-
筑西	0	0	0	0	0	-
合 計	0	0	0	0	0	-

滞納繰越分

水戸	22,468,802	2,589,151	0	5,858,590	14,021,061	11.52
常陸太田	18,022,731	1,757,806	0	6,671,646	9,593,279	9.75
行方	17,117,737	717,775	0	8,893,121	7,506,841	4.19
土浦	54,653,491	6,290,789	0	16,091,877	32,270,825	11.51
筑西	23,984,292	2,646,135	0	9,511,853	11,826,304	11.03
合 計	136,247,053	14,001,656	0	47,027,087	75,218,310	10.28

(注) 調定済額には過誤納金を含まない。

(イ) 環境性能割

合 計

(単位:円、%)

県税事務所	調定済額	収入済額	過誤納金	不納欠損額	収入未済額	徴収率
水戸	1,467,090,800	1,467,090,800	0	0	0	100.00
常陸太田	0	0	0	0	0	-
行方	0	0	0	0	0	-
土浦	1,475,718,100	1,475,718,100	0	0	0	100.00
筑西	0	0	0	0	0	-
合 計	2,942,808,900	2,942,808,900	0	0	0	100.00

現年課税分

水戸	1,467,090,800	1,467,090,800	0	0	0	100.00
常陸太田	0	0	0	0	0	-
行方	0	0	0	0	0	-
土浦	1,475,718,100	1,475,718,100	0	0	0	100.00
筑西	0	0	0	0	0	-
合 計	2,942,808,900	2,942,808,900	0	0	0	100.00

滞納繰越分

水戸	0	0	0	0	0	-
常陸太田	0	0	0	0	0	-
行方	0	0	0	0	0	-
土浦	0	0	0	0	0	-
筑西	0	0	0	0	0	-
合 計	0	0	0	0	0	-

(ウ) 種別割

合 計

(単位:円、%)

県税事務所	調定済額	収入済額	過誤納金	不納欠損額	収入未済額	徴収率
水 戸	9,465,545,733	9,425,403,288	29,500	331,668	39,840,277	99.58
常陸太田	9,288,534,939	9,258,466,148	40,700	239,100	29,870,391	99.68
行 方	4,961,056,054	4,938,212,962	79,100	355,700	22,566,492	99.54
土 浦	16,445,181,293	16,323,386,251	56,900	1,695,936	120,156,006	99.26
筑 西	9,803,893,888	9,721,853,197	109,900	17,108,804	65,041,787	99.16
合 計	49,964,211,907	49,667,321,846	316,100	19,731,208	277,474,953	99.41

現年課税分

水 戸	9,431,017,900	9,408,714,973	29,500	58,600	22,273,827	99.76
常陸太田	9,264,639,300	9,248,858,938	40,700	0	15,821,062	99.83
行 方	4,943,215,400	4,930,753,956	79,100	0	12,540,544	99.75
土 浦	16,346,210,300	16,277,176,791	56,900	204,800	68,885,609	99.58
筑 西	9,744,580,400	9,702,379,933	109,900	3,540,200	38,770,167	99.57
合 計	49,729,663,300	49,567,884,591	316,100	3,803,600	158,291,209	99.67

滞納繰越分

水 戸	34,527,833	16,688,315	0	273,068	17,566,450	48.33
常陸太田	23,895,639	9,607,210	0	239,100	14,049,329	40.20
行 方	17,840,654	7,459,006	0	355,700	10,025,948	41.81
土 浦	98,970,993	46,209,460	0	1,491,136	51,270,397	46.69
筑 西	59,313,488	19,473,264	0	13,568,604	26,271,620	32.83
合 計	234,548,607	99,437,255	0	15,927,608	119,183,744	42.40

(注)調定済額には過誤納金を含まない。

ク 鉾区税

合 計

(単位:円、%)

県税事務所	調 定 済 額	収 入 済 額	過誤納金	不納欠損額	収入未済額	徴収率
水 戸	260,000	260,000	0	0	0	100.00
常陸太田	2,881,600	2,881,600	0	0	0	100.00
行 方	0	0	0	0	0	-
土 浦	311,600	311,600	0	0	0	100.00
筑 西	46,800	46,800	0	0	0	100.00
合 計	3,500,000	3,500,000	0	0	0	100.00

現年課税分

水 戸	260,000	260,000	0	0	0	100.00
常陸太田	2,881,600	2,881,600	0	0	0	100.00
行 方	0	0	0	0	0	-
土 浦	311,600	311,600	0	0	0	100.00
筑 西	46,800	46,800	0	0	0	100.00
合 計	3,500,000	3,500,000	0	0	0	100.00

滞納繰越分

水 戸	0	0	0	0	0	-
常陸太田	0	0	0	0	0	-
行 方	0	0	0	0	0	-
土 浦	0	0	0	0	0	-
筑 西	0	0	0	0	0	-
合 計	0	0	0	0	0	-

ケ 固定資産税

合 計

(単位:円、%)

県税事務所	調 定 済 額	収 入 済 額	過誤納金	不納欠損額	収入未済額	徴収率
水 戸	0	0	0	0	0	-
常陸太田	0	0	0	0	0	-
行 方	0	0	0	0	0	-
土 浦	0	0	0	0	0	-
筑 西	0	0	0	0	0	-
合 計	0	0	0	0	0	-

現年課税分

水 戸	0	0	0	0	0	-
常陸太田	0	0	0	0	0	-
行 方	0	0	0	0	0	-
土 浦	0	0	0	0	0	-
筑 西	0	0	0	0	0	-
合 計	0	0	0	0	0	-

滞納繰越分

水 戸	0	0	0	0	0	-
常陸太田	0	0	0	0	0	-
行 方	0	0	0	0	0	-
土 浦	0	0	0	0	0	-
筑 西	0	0	0	0	0	-
合 計	0	0	0	0	0	-

コ 狩猟税

合 計

(単位:円、%)

県税事務所	調定済額	収入済額	過誤納金	不納欠損額	収入未済額	徴収率
水 戸	16,914,700	16,914,700	0	0	0	100.00
常陸太田	5,238,700	5,238,700	0	0	0	100.00
行 方	1,514,700	1,514,700	0	0	0	100.00
土 浦	7,507,100	7,507,100	0	0	0	100.00
筑 西	3,367,500	3,367,500	0	0	0	100.00
合 計	34,542,700	34,542,700	0	0	0	100.00

現年課税分

水 戸	16,914,700	16,914,700	0	0	0	100.00
常陸太田	5,238,700	5,238,700	0	0	0	100.00
行 方	1,514,700	1,514,700	0	0	0	100.00
土 浦	7,507,100	7,507,100	0	0	0	100.00
筑 西	3,367,500	3,367,500	0	0	0	100.00
合 計	34,542,700	34,542,700	0	0	0	100.00

滞納繰越分

水 戸	0	0	0	0	0	-
常陸太田	0	0	0	0	0	-
行 方	0	0	0	0	0	-
土 浦	0	0	0	0	0	-
筑 西	0	0	0	0	0	-
合 計	0	0	0	0	0	-

サ 地方消費税

合 計

(単位:円、%)

	調定済額	収入済額	過誤納金	不納欠損額	収入未済額	徴収率
税務課	91,135,144,923	91,135,144,923	0	0	0	100.00

譲渡割

税務課	60,896,673,677	60,896,673,677	0	0	0	100.00
-----	----------------	----------------	---	---	---	--------

貨物割

税務課	30,238,471,246	30,238,471,246	0	0	0	100.00
-----	----------------	----------------	---	---	---	--------

シ 核燃料等取扱税

(単位:円、%)

	調定済額	収入済額	過誤納金	不納欠損額	収入未済額	徴収率
税務課	1,227,253,900	1,227,253,900	0	0	0	100.00

(12) 自動車取得税(旧法)

合 計

(単位:円、%)

県税事務所	調 定 済 額	収 入 済 額	過誤納金	不納欠損額	収入未済額	徴収率
水 戸	18,340,800	18,340,800	0	0	0	100.00
常陸太田	0	0	0	0	0	-
行 方	0	0	0	0	0	-
土 浦	21,070,800	21,070,800	0	0	0	100.00
筑 西	0	0	0	0	0	-
合 計	39,411,600	39,411,600	0	0	0	100.00

現年課税分

水 戸	18,340,800	18,340,800	0	0	0	100.00
常陸太田	0	0	0	0	0	-
行 方	0	0	0	0	0	-
土 浦	21,070,800	21,070,800	0	0	0	100.00
筑 西	0	0	0	0	0	-
合 計	39,411,600	39,411,600	0	0	0	100.00

滞納繰越分

水 戸	0	0	0	0	0	-
常陸太田	0	0	0	0	0	-
行 方	0	0	0	0	0	-
土 浦	0	0	0	0	0	-
筑 西	0	0	0	0	0	-
合 計	0	0	0	0	0	-

ス 法人二税 (参考)

合 計

(単位:円、%)

県税事務所	調定済額	収入済額	過誤納金	不納欠損額	収入未済額	徴収率
水 戸	24,227,177,003	24,180,061,434	22,000	662,766	46,474,803	99.81
常陸太田	21,662,531,344	21,623,128,253	723,100	174,759	39,951,432	99.82
行 方	17,039,314,338	17,014,564,262	53,500	3,070,540	21,733,036	99.85
土 浦	33,534,654,024	33,387,785,892	68,300	4,639,711	142,296,721	99.56
筑 西	16,489,982,697	16,393,286,252	10,300	623,880	96,082,865	99.41
合 計	112,953,659,406	112,598,826,093	877,200	9,171,656	346,538,857	99.69

現年課税分

水 戸	24,175,612,700	24,163,705,055	22,000	37,470	11,892,175	99.95
常陸太田	21,605,750,600	21,599,857,818	723,100	7,300	6,608,582	99.97
行 方	17,030,934,100	17,011,096,796	53,500	0	19,890,804	99.88
土 浦	33,388,304,100	33,345,754,864	68,300	0	42,617,536	99.87
筑 西	16,403,520,200	16,383,486,373	10,300	7,850	20,036,277	99.88
合 計	112,604,121,700	112,503,900,906	877,200	52,620	101,045,374	99.91

滞納繰越分

水 戸	51,564,303	16,356,379	0	625,296	34,582,628	31.72
常陸太田	56,780,744	23,270,435	0	167,459	33,342,850	40.98
行 方	8,380,238	3,467,466	0	3,070,540	1,842,232	41.38
土 浦	146,349,924	42,031,028	0	4,639,711	99,679,185	28.72
筑 西	86,462,497	9,799,879	0	616,030	76,046,588	11.33
合 計	349,537,706	94,925,187	0	9,119,036	245,493,483	27.16

(注) 調定済額には過誤納金を含まない。

(6) 月別の調定及び収入の内訳表

税 目		令和4年4月		令和4年5月		令和4年6月		令和4年7月	
		調定	収入	調定	収入	調定	収入	調定	収入
県 民 税	個人	16,000,594	149,342	1,970,781	780,090	4,775,310	7,893,407	88,337,216	11,560,532
	均等割及び 均等所得割	15,896,249	44,997	1,947,442	756,761	4,715,002	7,833,171	87,745,793	10,969,027
	配当割	98,970	98,970	15,235	15,225	51,839	51,767	587,833	587,915
	株式等譲 渡所得割	5,375	5,375	8,104	8,104	8,469	8,469	3,590	3,590
	法人	533,931	397,101	708,516	509,071	1,786,409	1,851,875	1,423,073	1,358,047
	利子割	78,614	78,523	10,179	10,178	8,734	8,757	8,538	8,484
事業 税	個人	75,978	2,802	8,246	10,613	60,777	21,155	5,875	8,760
	法人	4,782,380	3,683,722	6,530,469	4,069,529	20,191,886	20,999,285	16,785,745	15,144,290
地 方 消 費 税		8,646,369	8,646,369	5,720,097	5,720,097	6,337,570	6,337,570	12,613,319	12,613,319
	譲 渡 割	6,128,698	6,128,698	3,015,768	3,015,768	5,618,217	5,618,217	9,949,429	9,949,429
	貨 物 割	2,517,671	2,517,671	2,704,329	2,704,329	719,353	719,353	2,663,890	2,663,890
不 動 産 取 得 税	593,981	276,525	417,186	496,320	340,725	274,794	413,088	432,784	
県 た ば こ 税	315,333	315,333	313,624	313,624	309,700	309,700	323,334	323,334	
ゴ ル フ 場 利 用 税	222,183	216,653	232,264	232,790	258,439	256,771	234,724	231,907	
軽 油 引 取 税	3,035,312	141,583	2,709,515	1,604,615	2,513,536	1,693,665	2,719,449	2,610,168	
自 動 車 税		50,485,320	520,477	108,563	28,308,450	382,063	17,146,642	198,907	1,875,549
	環 境 性 能 割	215,998	215,998	190,517	190,517	240,964	240,964	223,866	223,866
	種 別 割	50,269,322	304,479	△ 81,954	28,117,933	141,099	16,905,678	△ 24,959	1,651,683
鉦 区 税	0	0	3,446	2,052	54	1,394	0	54	
固 定 資 産 税	0	0	0	0	0	0	0	0	
核 燃 料 等 取 扱 税	0	0	0	0	877,562	877,562	0	0	
狩 猟 税	0	0	0	0	0	0	0	0	
旧 法 自 動 車 取 得 税	0	0	0	0	0	0	0	0	
合 計		84,769,995	14,428,430	18,732,886	42,057,429	37,842,765	57,672,577	123,063,268	46,167,228

(注) 1 調定額は過誤納金を含まない。

2 表示単位未満四捨五入の関係で、積上げと計とが一致しない箇所がある。

(単位:千円)

令和4年8月		令和4年9月		令和4年10月		令和4年11月		令和4年12月	
調定	収入	調定	収入	調定	収入	調定	収入	調定	収入
178,812	13,615,465	229,590	8,148,458	257,240	9,925,204	206,334	7,877,227	311,471	10,021,147
157,077	13,593,730	182,651	8,101,519	168,785	9,836,749	182,722	7,853,615	160,366	9,870,107
16,168	16,168	41,651	41,651	76,496	76,496	18,837	18,837	140,348	140,283
5,567	5,567	5,288	5,288	11,959	11,959	4,775	4,775	10,757	10,757
556,485	483,602	459,615	726,736	298,465	232,381	1,626,170	587,499	940,835	2,082,084
9,224	9,282	10,001	9,998	52,976	52,975	7,614	7,614	6,435	6,504
3,415,389	885,258	52,533	784,063	52,533	73,942	34,635	923,972	36,678	823,705
6,265,202	6,077,030	4,749,830	8,487,010	2,429,389	1,784,669	19,963,196	6,033,258	13,468,518	28,343,923
6,299,455	6,299,455	3,806,480	3,806,480	10,873,611	10,873,611	6,299,600	6,299,600	6,974,752	6,974,752
3,379,694	3,379,694	2,173,658	2,173,658	7,565,441	7,565,441	4,200,439	4,200,439	4,458,452	4,458,452
2,919,761	2,919,761	1,632,822	1,632,822	3,308,170	3,308,170	2,099,161	2,099,161	2,516,300	2,516,300
594,335	498,335	874,590	700,977	591,309	713,603	519,213	498,543	433,302	593,095
318,842	318,842	328,948	328,948	322,512	322,512	312,280	312,280	316,905	316,905
225,436	224,856	215,838	217,741	216,985	216,883	257,129	256,626	249,149	249,326
2,791,017	2,807,707	2,673,982	2,627,009	2,707,894	2,683,743	2,771,603	2,797,700	2,625,303	2,659,028
108,086	1,686,642	246,242	700,456	208,044	488,364	182,865	390,582	240,584	433,098
188,690	188,690	248,450	248,450	210,388	210,388	214,881	214,881	260,254	260,254
△ 80,604	1,497,952	△ 2,208	452,006	△ 2,344	277,976	△ 32,016	175,701	△ 19,670	172,844
0	0	0	0	0	0	0	0	0	0
0	0	0	0	0	0	0	0	0	0
0	0	109,295	109,295	12,648	12,648	0	0	118,455	118,455
0	0	6,436	5,139	27,086	28,383	586	586	265	229
0	0	0	0	0	0	0	0	0	0
20,762,283	32,906,474	13,763,380	26,652,310	18,050,692	27,408,918	32,181,225	25,985,487	25,722,652	52,622,251

税 目		令和 5 年 1 月		令和 5 年 2 月		令和 5 年 3 月		令和 5 年 4 月	
		調 定	収 入	調 定	収 入	調 定	収 入	調 定	収 入
県 民 税	個 人	5,058,098	12,671,943	163,684	8,772,378	166,228	8,822,519	381,778	8,150,608
	均 等 割 及 び 所 得 割	110,736	7,724,516	153,613	8,762,307	151,734	8,808,025	381,778	8,150,608
	配 当 割	2,327,245	2,327,310	8,654	8,654	10,839	10,839	0	0
	株 式 等 譲 渡 所 得 割	2,620,117	2,620,117	1,417	1,417	3,655	3,655	0	0
	法 人	181,811	152,391	308,556	230,049	378,826	498,982	0	32,870
	利 子 割	10,786	10,685	8,119	8,220	8,748	8,748	0	0
事 業 税	個 人	22,929	64,697	47,755	61,258	△ 9,490	25,335	0	10,753
	法 人	1,655,079	1,289,290	2,935,640	2,019,029	3,993,634	5,199,854	0	302,977
地 方 消 費 税		9,906,696	9,906,696	4,488,887	4,488,887	9,168,309	9,168,309	0	0
	譲 渡 割	7,123,029	7,123,029	2,421,032	2,421,032	4,862,817	4,862,817	0	0
	貨 物 割	2,783,667	2,783,667	2,067,855	2,067,855	4,305,492	4,305,492	0	0
不 動 産 取 得 税	439,060	358,961	407,967	396,455	258,477	410,009	△ 28,006	79,286	
県 た ば こ 税	333,696	333,696	291,286	291,286	289,521	289,521	0	0	
ゴ ル フ 場 利 用 税	239,164	241,650	183,810	182,968	175,703	176,117	0	1,558	
軽 油 引 取 税	3,084,822	2,785,048	2,490,471	2,812,298	2,649,075	2,688,685	△ 1	2,584,081	
自 動 車 税		244,893	283,802	336,180	310,785	301,597	427,250	△ 76	31,196
	環 境 性 能 割	254,835	228,033	347,420	276,002	346,546	444,766	0	0
	種 別 割	△ 9,942	55,769	△ 11,240	34,783	△ 44,949	△ 17,516	△ 76	31,196
鉦 区 税	0	0	0	0	0	0	0	0	
固 定 資 産 税	0	0	0	0	0	0	0	0	
核 燃 料 等 取 扱 税	0	0	0	0	109,294	109,294	0	0	
狩 猟 税	73	98	25	36	72	72	0	0	
旧 法	軽 油 引 取 税	92	0	39,320	92	0	39,320	0	0
合 計		21,177,199	28,098,957	11,701,700	19,573,741	17,489,994	27,864,015	353,695	11,193,329

(単位:千円)

令和5年5月		合 計			
		税 額		割 合(%)	
調 定	収 入	調 定	収 入	調 定	収 入
41,908	6,491,698	118,079,045	114,880,018	27.74	27.26
41,909	6,491,698	111,995,857	108,796,830	26.31	25.82
0	0	3,394,115	3,394,115	0.80	0.81
0	0	2,689,073	2,689,073	0.63	0.64
△ 1	3,994	9,202,691	9,146,682	2.16	2.17
0	0	219,968	219,968	0.05	0.05
0	6,764	3,803,838	3,703,077	0.89	0.88
0	18,277	103,750,968	103,452,143	24.37	24.55
0	0	91,135,145	91,135,145	21.41	21.63
0	0	60,896,674	60,896,674	14.31	14.45
0	0	30,238,471	30,238,471	7.10	7.18
0	△ 3,999	5,855,227	5,725,688	1.38	1.36
0	0	3,775,981	3,775,981	0.89	0.90
0	3,760	2,710,824	2,709,606	0.64	0.64
1	2,186,919	32,771,979	32,682,249	7.70	7.76
0	20,839	53,043,268	52,624,132	12.46	12.49
0	0	2,942,809	2,942,809	0.69	0.70
0	20,839	50,100,459	49,681,323	11.77	11.79
0	0	3,500	3,500	0.00	0.00
0	0	0	0	-	-
0	0	1,227,254	1,227,254	0.29	0.29
0	0	34,543	34,543	0.01	0.01
0	0	39,412	39,412	0.01	0.01
41,909	8,728,252	425,653,643	421,359,398	100.00	100.00

(7) 調定・収入等件数内訳表(税目別)

税目	現年課税分				調定
	調定	収入	不納欠損	収入未済	
県民税	95,470	94,708	6	756	1,165
配当割	8,468	8,468	-	-	-
株式等譲渡所得割	610	610	-	-	-
法人	81,667	80,905	6	756	1,165
利子割	4,725	4,725	-	-	-
事業税	84,627	83,856	-	771	1,237
個人	41,880	41,430	-	450	667
法人	42,747	42,426	-	321	570
地方消費税	24	24	-	-	-
譲渡割	12	12	-	-	-
貨物割	12	12	-	-	-
不動産取得税	37,906	37,486	-	420	646
県たばこ税	211	211	-	-	-
ゴルフ場利用税	1,370	1,370	-	-	9
軽油引取税	2,632	2,630	-	2	12
自動車税	1,498,952	1,494,784	80	4,088	9,485
自動車税	-	-	-	-	3,521
環境性能割	41,021	41,021	-	-	-
種別割	1,457,931	1,453,763	80	4,088	5,964
鉦区税	64	64	-	-	-
固定資産税	-	-	-	-	-
核燃料等取扱税	17	17	-	-	-
狩猟税	2,538	2,538	-	-	-
<small>旧法</small> 自動車取得税	322	322	-	-	-
合計	1,724,133	1,718,010	86	6,037	12,554

(8) 調定・収入等件数内訳表(県税事務所別)

県税事務所	現年課税分				調定
	調定	収入	不納欠損	収入未済	
水戸	374,398	373,485	5	908	2,024
常陸太田	292,370	291,714	1	655	1,393
行方	162,935	162,333	-	602	1,110
土浦	576,988	574,395	5	2,588	5,311
筑西	317,269	315,910	75	1,284	2,716
小計	1,723,960	1,717,837	86	6,037	12,554
税務課	24	24	-	-	-
地方消費税	24	24	-	-	-
県たばこ税	132	132	-	-	-
核燃料等取扱税	17	17	-	-	-
合計	1,724,133	1,718,010	86	6,037	12,554

- (注) 1 本表は、個人県民税(均等割及び所得割)を除く。
2 件数は、延べ件数、収入件数は完結件数を示す。
3 過誤納件数を含む。

(単位:件)

滞納繰越分			合計			
収入	不納欠損	収入未済	調定	収入	不納欠損	収入未済
477	96	592	96,635	95,185	102	1,348
-	-	-	8,468	8,468	-	-
-	-	-	610	610	-	-
477	96	592	82,832	81,382	102	1,348
-	-	-	4,725	4,725	-	-
538	72	627	85,864	84,394	72	1,398
321	49	297	42,547	41,751	49	747
217	23	330	43,317	42,643	23	651
-	-	-	24	24	-	-
-	-	-	12	12	-	-
-	-	-	12	12	-	-
309	53	284	38,552	37,795	53	704
-	-	-	211	211	-	-
-	-	9	1,379	1,370	-	9
4	-	8	2,644	2,634	-	10
2,911	1,555	5,019	1,508,437	1,497,695	1,635	9,107
381	1,164	1,976	3,521	381	1,164	1,976
-	-	-	41,021	41,021	-	-
2,530	391	3,043	1,463,895	1,456,293	471	7,131
-	-	-	64	64	-	-
-	-	-	-	-	-	-
-	-	-	17	17	-	-
-	-	-	2,538	2,538	-	-
-	-	-	322	322	-	-
4,239	1,776	6,539	1,736,687	1,722,249	1,862	12,576

(単位:件)

滞納繰越分			合計			
収入	不納欠損	収入未済	調定	収入	不納欠損	収入未済
725	184	1,115	376,422	374,210	189	2,023
459	192	742	293,763	292,173	193	1,397
294	269	547	164,045	162,627	269	1,149
1,925	532	2,854	582,299	576,320	537	5,442
836	599	1,281	319,985	316,746	674	2,565
4,239	1,776	6,539	1,736,514	1,722,076	1,862	12,576
-	-	-	24	24	-	-
-	-	-	132	132	-	-
-	-	-	17	17	-	-
4,239	1,776	6,539	1,736,687	1,722,249	1,862	12,576

(9) 収入形態別徴収状況(税目別)

税目	調定額	納付書による払込み			
		納期限内		納期限後	
		金額	割合	金額	割合
現年課税分	312,638,783	284,944,087	91.1	27,694,697	8.9
県民税	15,453,141	15,232,288	98.6	220,853	1.4
配当割	3,394,115	3,393,788	100.0	327	0.0
株式等譲渡所得割	2,689,073	2,689,026	100.0	47	0.0
法人	9,149,985	8,929,826	97.6	220,159	2.4
利子割	219,968	219,649	99.9	320	0.1
事業税	107,168,440	105,885,634	98.8	1,282,805	1.2
個人	3,714,303	3,330,037	89.5	384,266	10.3
法人	103,454,137	102,555,598	99.1	898,539	0.9
地方消費税	91,135,145	91,135,145	100.0	-	-
譲渡割	60,896,674	60,896,674	100.0	-	-
貨物割	30,238,471	30,238,471	100.0	-	-
不動産取得税	5,749,706	5,290,484	92.0	459,223	8.0
県たばこ税	3,775,981	3,775,981	100.0	-	-
ゴルフ場利用税	2,709,606	2,670,919	98.6	38,687	1.4
軽油引取税	32,669,584	16,165,181	49.5	16,504,402	50.5
自動車税	52,672,472	43,483,756	82.5	9,188,716	17.4
自動車税	-	-	-	-	-
環境性能割	2,942,809	2,942,809	100.0	-	-
種別割	49,729,663	40,540,947	81.5	9,188,716	18.5
鉱区税	3,500	3,489	99.7	11	0.3
固定資産税	-	-	-	-	-
核燃料等取扱税	1,227,254	1,227,254	100.0	-	-
狩猟税	34,543	34,543	100.0	-	-
旧法自動車取得税	39,412	39,412	-	-	-
滞納繰越分	1,019,003	-	-	1,019,003	95.7
合計	313,657,786	284,944,087	90.8	28,713,700	9.2

(10) 収入形態別徴収状況(県税事務所別)

県税事務所	調定額	納付書による払込み			
		納期限内		納期限後	
		金額	割合	金額	割合
水戸	68,896,624	55,050,163	78.7	14,846,461	21.2
常陸太田	34,073,718	30,948,600	90.8	3,125,118	9.2
行方	23,381,650	21,981,095	94.0	1,400,554	6.0
土浦	58,527,087	54,176,459	92.5	4,350,628	7.4
筑西	31,640,730	26,649,793	84.2	4,990,939	15.8
小計	216,519,809	188,806,111	86.8	28,713,700	13.2
税務課					
地方消費税	91,135,145	91,135,145	100.0	-	-
県たばこ税	3,775,578	3,775,578	100.0	-	-
核燃料等取扱税	1,227,254	1,227,254	100.0	-	-
合計	312,657,786	284,944,087	90.8	28,713,700	9.2

- (注) 1 本表は、個人県民税(均等割及び所得割)を除く。
 2 その他の収入は、公売による徴収、交付要求及び嘱託徴収による収入である。
 3 表示単位未満四捨五入の関係で、積上げと計とが一致しない箇所がある。

(単位:千円、%)

小 計		出張徴収		その他の収入		収入額合計
金額	割合	金額	割合	金額	割合	金額
312,638,785	100.0	213	0.0	66,850	0.0	312,705,846
15,453,141	100.0	44	0.0	2,389	0.0	15,455,573
3,394,115	100.0	-	-	-	-	3,394,115
2,689,073	100.0	-	-	-	-	2,689,073
9,149,984	100.0	44	0.0	2,389	0.0	9,152,417
219,969	100.0	-	-	-	-	219,969
107,168,439	100.0	-	-	17,996	0.0	107,186,436
3,714,303	99.8	-	-	8,473	0.2	3,722,775
103,454,137	100.0	-	-	9,524	0.0	103,463,660
91,135,145	100.0	-	-	-	-	91,135,145
60,896,674	100.0	-	-	-	-	60,896,674
30,238,471	100.0	-	-	-	-	30,238,471
5,749,707	99.9	-	-	3,019	0.1	5,752,726
3,775,981	100.0	-	-	-	-	3,775,981
2,709,607	100.0	-	-	-	-	2,709,607
32,669,582	100.0	-	-	-	-	32,669,582
52,672,472	99.9	169	0.0	43,445	0.1	52,716,086
-	-	-	-	-	-	-
2,942,809	100.0	-	-	-	-	2,942,809
49,729,663	99.9	169	0.0	43,445	0.1	49,773,277
3,501	100.0	-	-	-	-	3,501
-	-	-	-	-	-	-
1,227,254	100.0	-	-	-	-	1,227,254
34,543	100.0	-	-	-	-	34,543
39,412	-	-	-	-	-	39,412
1,019,003	95.7	398	0.0	45,649	4.3	1,065,051
313,657,787	100.0	610	0.0	112,499	0.0	313,770,896

(単位:千円、%)

小 計		出張徴収		その他の収入		収入額合計
金額	割合	金額	割合	金額	割合	金額
69,896,624	100.0	-	-	10,247	0.0	69,906,870
34,073,719	99.9	65	0.0	19,407	0.1	34,093,191
23,381,649	99.9	20	0.0	13,065	0.1	23,394,734
58,527,087	99.9	525	0.0	41,593	0.1	58,569,205
31,640,732	99.9	-	-	28,186	0.1	31,668,918
217,519,811	99.9	610	0.0	112,499	0.1	217,632,918
91,135,145	100.0	-	-	-	-	91,135,145
3,775,578	100.0	-	-	-	-	3,775,578
1,227,254	100.0	-	-	-	-	1,227,254
313,657,787	100.0	610	0.0	112,499	0.0	313,770,896

2 県税事務所別納税義務者数

(単位:人)

税目		管轄県税事務所					合計	
		水戸	常陸太田	行方	土浦	筑西		
県民税	個人(均等割及び所得割)	236,319	317,754	138,900	533,058	286,692	1,512,723	
	法人	11,657	9,007	5,894	21,025	13,277	60,860	
	利子割	営業所数	459	33	32	234	100	858
		特徴者数	111	6	24	94	68	303
	計	248,435	326,794	144,826	554,317	300,069	1,574,441	
事業税	個人	第1種	3,468	3,664	1,594	5,992	3,928	18,646
		第2種	7	6	7	3	-	23
		第3種	756	619	264	1,394	663	3,696
		小計	4,231	4,289	1,865	7,389	4,591	22,365
	法人	5,111	3,775	2,742	9,065	5,609	26,302	
	計	9,342	8,064	4,607	16,454	10,200	48,667	
不動産取得税	家屋	原始	648	755	610	1,682	1,080	4,775
		承継	1,189	1,485	1,088	2,930	1,554	8,246
		小計	1,837	2,240	1,698	4,612	2,634	13,021
	土地	4,169	4,973	2,722	8,327	4,691	24,882	
	計	6,006	7,213	4,420	12,939	7,325	37,903	
県たばこ税(手持ち品課税)		15	22	10	17	15	79	
ゴルフ場利用税		24	22	14	39	15	114	
軽油引取税		181	-	9	17	19	226	
自動車税	自動車税	-	-	-	-	-	-	
	環境性能割	19,738	-	-	20,699	-	40,437	
	種別割	300,072	258,053	141,437	484,810	273,396	1,457,768	
	計	319,810	258,053	141,437	505,509	273,396	1,498,205	
鋳区税		5	55	-	2	-	62	
固定資産税		-	-	-	-	-	-	
狩猟税	2,700円	3	29	10	8	4	54	
	4,100円	53	82	43	58	25	261	
	5,500円	85	68	17	65	40	275	
	8,200円	145	206	117	191	201	860	
	11,000円	34	23	1	30	9	97	
	16,500円	883	152	15	303	78	1,431	
	計	1,203	560	203	655	357	2,978	
(旧法)自動車取得税		-	-	-	219	-	219	
合計		585,021	600,783	295,526	1,090,168	591,396	3,162,894	

(注) 1 納税義務者の住所又は事務所もしくは事業所の所在地を管轄する県税事務所別に記載。

2 利子割、ゴルフ場利用税、軽油引取税については、令和5年2月末現在における施設数、場所数、及び営業所数

3 県税不納欠損額

(1) 税目別

(単位:件、円)

税 目	時 効 に よ る も の				滞納処分停止後 3年経過によるもの		納税義務を直ちに 消滅させたもの		合 計	
	滞 納 処 分 停 止 中		そ の 他							
	件 数	税 額	件 数	税 額	件 数	税 額	件 数	税 額	件 数	税 額
個人県民税	4,257	50,853,344	3,612	34,993,566	8,982	123,197,483	4,473	71,597,274	21,324	280,641,667
均等割及び所得割	4,257	50,853,344	3,612	34,993,566	8,982	123,197,483	4,473	71,597,274	21,324	280,641,667
配 当 割	0	0	0	0	0	0	0	0	0	0
株式等譲渡所得割	0	0	0	0	0	0	0	0	0	0
法人県民税	18	954,041	0	0	37	794,605	47	1,293,310	102	3,041,956
個人事業税	3	50,900	0	0	46	7,670,170	0	0	49	7,721,070
法人事業税	8	1,327,115	0	0	9	4,789,785	6	12,800	23	6,129,700
不動産取得税	5	300,400	0	0	37	4,740,086	11	1,475,985	53	6,516,471
ゴルフ場利用税	0	0	0	0	0	0	0	0	0	0
軽油引取税	0	0	0	0	0	0	0	0	0	0
自動車税	307	13,041,040	0	0	801	31,738,205	527	21,979,050	1,635	66,758,295
自動車税	307	13,041,040	0	0	801	31,738,205	56	2,247,842	1,164	47,027,087
環境性能割	0	0	0	0	0	0	0	0	0	0
種 別 割	0	0	0	0	0	0	471	19,731,208	471	19,731,208
鉱 区 税	0	0	0	0	0	0	0	0	0	0
旧法 軽油引取税	0	0	0	0	0	0	0	0	0	0
合 計	4,598	66,526,840	3,612	34,993,566	9,912	172,930,334	5,064	96,358,419	23,186	370,809,159

(注) 件数は、延べ件数である。

(2) 県税事務所別

(単位:件、円)

県 税 事 務 所	時 効 に よ る も の				滞納処分停止後 3年経過によるもの		納税義務を直ちに 消滅させたもの		合 計	
	滞 納 処 分 停 止 中		そ の 他							
	件 数	税 額	件 数	税 額	件 数	税 額	件 数	税 額	件 数	税 額
水 戸	1,011	10,595,705	258	2,057,406	2,244	36,281,860	379	4,786,972	3,892	53,721,943
常 陸 太 田	468	5,738,436	746	6,290,756	1,385	21,689,193	491	4,820,618	3,090	38,539,003
行 方	628	7,770,458	42	527,578	1,875	37,500,845	961	22,340,249	3,506	68,139,130
土 浦	1,625	29,679,982	2,131	20,824,151	2,658	46,161,409	1,590	28,546,541	8,004	125,212,083
筑 西	866	12,742,259	435	5,293,675	1,750	31,297,027	1,643	35,864,039	4,694	85,197,000
税 務 課	0	0	0	0	0	0	0	0	0	0
合 計	4,598	66,526,840	3,612	34,993,566	9,912	172,930,334	5,064	96,358,419	23,186	370,809,159

(注) 件数は、延べ件数である。

4 税外収入の調定及び収入

(1) 税外収入決算額総括表(科目別)(令和5年5月31日現在)

科 目		予 算 現 額	調 定 済 額	収 入 済 額
款 項	目 節			
2	地方消費税清算金	139,655,007,000	139,652,592,593	139,652,592,593
	1 地方消費税清算金	139,655,007,000	139,652,592,593	139,652,592,593
	1 地方消費税清算金	139,655,007,000	139,652,592,593	139,652,592,593
	11 地方消費税清算金	139,655,007,000	139,652,592,593	139,652,592,593
7	分担金及び負担金	66,976,000	66,925,702	66,925,702
	2 負担金	66,976,000	66,925,702	66,925,702
	1 総務費負担金	66,976,000	66,925,702	66,925,702
	11 派遣職員費	66,976,000	66,925,702	66,925,702
8	使用料及び手数料	17,358,000	17,813,600	17,813,600
	2 手数料	17,358,000	17,813,600	17,813,600
	1 総務手数料	17,358,000	17,813,600	17,813,600
	11 納税証明等	17,358,000	17,813,600	17,813,600
11	寄附金	42,464,000	40,347,500	40,347,500
	1 寄附金	42,464,000	40,347,500	40,347,500
	1 総務費寄附金	42,464,000	40,347,500	40,347,500
	11 いばらき応援寄附金	42,464,000	40,347,500	40,347,500
14	諸収入	388,654,000	577,151,622	450,030,439
	1 延滞金、加算金及び過料	368,814,000	558,275,685	431,154,502
	1 延滞金	301,785,000	315,034,881	315,034,881
	2 加算金	67,029,000	243,240,804	116,119,621
	現年度	67,029,000	125,951,131	105,652,566
	過年度	0	117,289,673	10,467,055
	11 過少申告加算金	2,511,000	3,601,965	2,839,504
	現年度	2,511,000	2,994,213	2,809,196
	過年度	0	607,752	30,308
	21 不申告加算金	3,964,000	11,781,187	4,449,972
	現年度	3,964,000	6,260,896	4,039,819
	過年度	0	5,520,291	410,153
	31 重加算金	60,554,000	227,857,652	108,830,145
	現年度	60,554,000	116,696,022	98,803,551
	過年度	0	111,161,630	10,026,594
7	利子割精算金収入	1,000	0	0
	1 利子割精算金収入	1,000	0	0
	11 利子割精算金	1,000	0	0
8	雑入	19,839,000	18,875,937	18,875,937
	5 雑入	2,766,000	3,093,342	3,093,342
	24 雑入	2,766,000	3,093,342	3,093,342
	6 滞納処分費	2,011,000	720,500	720,500
	11 滞納処分費	2,011,000	720,500	720,500
	11 徴収取扱費	15,062,000	15,062,095	15,062,095
	11 軽自動車税環境性能割徴収取扱費	15,062,000	15,062,095	15,062,095
	合 計	140,170,459,000	140,354,831,017	140,227,709,834

(単位:円、%)

過 誤 納 金	不 納 欠 損 額	収 入 未 済 額	予算に対する 収入の増減額	徴収率
0	0	0	△ 2,414,407	100.00
0	0	0	△ 2,414,407	100.00
0	0	0	△ 2,414,407	100.00
0	0	0	△ 2,414,407	100.00
0	0	0	△ 50,298	100.00
0	0	0	△ 50,298	100.00
0	0	0	△ 50,298	100.00
0	0	0	△ 50,298	100.00
0	0	0	455,600	100.00
0	0	0	455,600	100.00
0	0	0	455,600	100.00
0	0	0	455,600	100.00
0	0	0	△ 2,116,500	100.00
0	0	0	△ 2,116,500	100.00
0	0	0	△ 2,116,500	100.00
0	0	0	△ 2,116,500	100.00
16,400	258,622	126,878,961	61,376,439	77.97
16,400	258,622	126,878,961	62,340,502	77.23
0	0	0	13,249,881	100.00
16,400	258,622	126,878,961	49,090,621	47.74
16,400	0	20,314,965	-	83.88
0	258,622	106,563,996	-	8.92
0	0	762,461	328,504	78.83
0	0	185,017	-	93.82
0	0	577,444	-	4.99
0	121,859	7,209,356	485,972	37.77
0	0	2,221,077	-	64.52
0	121,859	4,988,279	-	7.43
16,400	136,763	118,907,144	48,276,145	47.76
16,400	0	17,908,871	-	84.67
0	136,763	100,998,273	-	9.02
0	0	0	△ 1,000	0.00
0	0	0	△ 1,000	0.00
0	0	0	△ 1,000	0.00
0	0	0	△ 963,063	100.00
0	0	0	327,342	100.00
0	0	0	327,342	100.00
0	0	0	△ 1,290,500	100.00
0	0	0	△ 1,290,500	100.00
0	0	0	95	100.00
0	0	0	95	100.00
16,400	258,622	126,878,961	57,250,834	99.91

(2)税外収入決算額内訳(科目別・県税事務所別)

2款 地方消費税清算金

1項 地方消費税清算金

1目 地方消費税清算金

11節 地方消費税清算金

(単位:円、%)

県税事務所	調定済額	収入済額	過誤納金	不納欠損	収入未済額	徴収率
水戸	0	0	0	0	0	-
常陸太田	0	0	0	0	0	-
行方	0	0	0	0	0	-
土浦	0	0	0	0	0	-
筑西	0	0	0	0	0	-
税務課	139,652,592,593	139,652,592,593	0	0	0	100.00
合計	139,652,592,593	139,652,592,593	0	0	0	100.00

7款 分担金及び負担金

2項 負担金

1目 総務費負担金

11節 派遣職員費

(単位:円、%)

県税事務所	調定済額	収入済額	過誤納金	不納欠損	収入未済額	徴収率
水戸	0	0	0	0	0	-
常陸太田	0	0	0	0	0	-
行方	0	0	0	0	0	-
土浦	0	0	0	0	0	-
筑西	0	0	0	0	0	-
税務課	66,925,702	66,925,702	0	0	0	100.00
合計	66,925,702	66,925,702	0	0	0	100.00

8款 使用料及び手数料

2項 手数料

1目 総務手数料

11節 納税証明等

(単位:円、%)

県税事務所	調定済額	収入済額	過誤納金	不納欠損	収入未済額	徴収率
水戸	4,350,400	4,350,400	0	0	0	100.00
常陸太田	2,677,200	2,677,200	0	0	0	100.00
行方	1,803,200	1,803,200	0	0	0	100.00
土浦	5,359,200	5,359,200	0	0	0	100.00
筑西	3,623,600	3,623,600	0	0	0	100.00
税務課	0	0	0	0	0	-
合計	17,813,600	17,813,600	0	0	0	100.00

11款 寄附金

1項 寄附金

1目 総務費寄附金

11節 いばらき応援寄附金

(単位:円、%)

県税事務所	調定済額	収入済額	過誤納金	不納欠損	収入未済額	徴収率
水戸	0	0	0	0	0	-
常陸太田	0	0	0	0	0	-
行方	0	0	0	0	0	-
土浦	0	0	0	0	0	-
筑西	0	0	0	0	0	-
税務課	40,347,500	40,347,500	0	0	0	100.00
合計	40,347,500	40,347,500	0	0	0	100.00

14款 諸収入

(単位:円、%)

県税事務所	調定済額	収入済額	過誤納金	不納欠損	収入未済額	徴収率
水戸	115,868,457	88,438,801	16,400	0	27,446,056	76.33
常陸太田	56,833,371	44,178,685	0	0	12,654,686	77.73
行方	58,889,546	52,213,397	0	0	6,676,149	88.66
土浦	239,785,042	187,353,473	0	257,710	52,173,859	78.13
筑西	102,665,860	74,736,737	0	912	27,928,211	72.80
税務課	3,109,346	3,109,346	0	0	0	100.00
合計	577,151,622	450,030,439	16,400	258,622	126,878,961	77.97

14款 諸収入

1項 延滞金、加算金及び過料

(単位:円、%)

県税事務所	調定済額	収入済額	過誤納金	不納欠損	収入未済額	徴収率
水戸	108,134,787	80,705,131	16,400	0	27,446,056	74.63
常陸太田	56,466,748	43,812,062	0	0	12,654,686	77.59
行方	58,889,546	52,213,397	0	0	6,676,149	88.66
土浦	232,154,917	179,723,348	0	257,710	52,173,859	77.42
筑西	102,629,687	74,700,564	0	912	27,928,211	72.79
税務課	0	0	0	0	0	-
合計	558,275,685	431,154,502	16,400	258,622	126,878,961	77.23

14款 諸収入

1項 延滞金、加算金及び過料

1目 延滞金

(単位:円、%)

県税事務所	調定済額	収入済額	過誤納金	不納欠損	収入未済額	徴収率
水戸	57,290,859	57,290,859	0	0	0	100.00
常陸太田	37,913,785	37,913,785	0	0	0	100.00
行方	28,891,661	28,891,661	0	0	0	100.00
土浦	133,085,978	133,085,978	0	0	0	100.00
筑西	57,852,598	57,852,598	0	0	0	100.00
税務課	0	0	0	0	0	-
合計	315,034,881	315,034,881	0	0	0	100.00

14款 諸収入

1項 延滞金、加算金及び過料

2目 加算金

(単位:円、%)

県税事務所		調定済額	収入済額	過誤納金	不納欠損	収入未済額	徴収率
水戸	現	22,482,148	20,580,324	16,400	0	1,918,224	91.54
	繰	28,361,780	2,833,948	0	0	25,527,832	9.99
	計	50,843,928	23,414,272	16,400	0	27,446,056	46.05
常陸太田	現	4,770,939	3,756,428	0	0	1,014,511	78.74
	繰	13,782,024	2,141,849	0	0	11,640,175	15.54
	計	18,552,963	5,898,277	0	0	12,654,686	31.79
行方	現	28,430,623	21,996,627	0	0	6,433,996	77.37
	繰	1,567,262	1,325,109	0	0	242,153	84.55
	計	29,997,885	23,321,736	0	0	6,676,149	77.74
土浦	現	53,464,038	43,972,757	0	0	9,491,281	82.25
	繰	45,604,901	2,664,613	0	257,710	42,682,578	5.84
	計	99,068,939	46,637,370	0	257,710	52,173,859	47.08
筑西	現	16,803,383	15,346,430	0	0	1,456,953	91.33
	繰	27,973,706	1,501,536	0	912	26,471,258	5.37
	計	44,777,089	16,847,966	0	912	27,928,211	37.63
税務課	現	0	0	0	0	0	-
	繰	0	0	0	0	0	-
	計	0	0	0	0	0	-
合計	現	125,951,131	105,652,566	16,400	0	20,314,965	83.88
	繰	117,289,673	10,467,055	0	258,622	106,563,996	8.92
	計	243,240,804	116,119,621	16,400	258,622	126,878,961	47.74

14款 諸収入

1項 延滞金、加算金及び過料

2目 加算金

11節 過少申告加算金

(単位:円、%)

県税事務所		調定済額	収入済額	過誤納金	不納欠損	収入未済額	徴収率
水戸	現	370,668	370,668	0	0	0	100.00
	繰	30,308	30,308	0	0	0	100.00
	計	400,976	400,976	0	0	0	100.00
常陸太田	現	665,429	665,429	0	0	0	100.00
	繰	323,844	0	0	0	323,844	0.00
	計	989,273	665,429	0	0	323,844	67.26
行方	現	111,669	111,669	0	0	0	100.00
	繰	0	0	0	0	0	-
	計	111,669	111,669	0	0	0	100.00
土浦	現	1,056,318	1,053,547	0	0	2,771	99.74
	繰	253,600	0	0	0	253,600	0.00
	計	1,309,918	1,053,547	0	0	256,371	80.43
筑西	現	790,129	607,883	0	0	182,246	76.93
	繰	0	0	0	0	0	-
	計	790,129	607,883	0	0	182,246	76.93
税務課	現	0	0	0	0	0	-
	繰	0	0	0	0	0	-
	計	0	0	0	0	0	-
合計	現	2,994,213	2,809,196	0	0	185,017	93.82
	繰	607,752	30,308	0	0	577,444	4.99
	計	3,601,965	2,839,504	0	0	762,461	78.83

14款 諸収入

1項 延滞金、加算金及び過料

2目 加算金

21節 不申告加算金

(単位:円、%)

県税事務所		調定済額	収入済額	過誤納金	不納欠損	収入未済額	徴収率
水戸	現	1,153,490	1,097,264	0	0	56,226	95.13
	繰	172,908	116,101	0	0	56,807	67.15
	計	1,326,398	1,213,365	0	0	113,033	91.48
常陸太田	現	1,060,367	800,038	0	0	260,329	75.45
	繰	198,486	1,886	0	0	196,600	0.95
	計	1,258,853	801,924	0	0	456,929	63.70
行方	現	960,631	405,750	0	0	554,881	42.24
	繰	23,907	0	0	0	23,907	0.00
	計	984,538	405,750	0	0	578,788	41.21
土浦	現	1,568,521	784,154	0	0	784,367	49.99
	繰	4,757,006	152,273	0	120,947	4,483,786	3.20
	計	6,325,527	936,427	0	120,947	5,268,153	14.80
筑西	現	1,517,887	952,613	0	0	565,274	62.76
	繰	367,984	139,893	0	912	227,179	38.02
	計	1,885,871	1,092,506	0	912	792,453	57.93
税務課	現	0	0	0	0	0	-
	繰	0	0	0	0	0	-
	計	0	0	0	0	0	-
合計	現	6,260,896	4,039,819	0	0	2,221,077	64.52
	繰	5,520,291	410,153	0	121,859	4,988,279	7.43
	計	11,781,187	4,449,972	0	121,859	7,209,356	37.77

14款 諸収入

1項 延滞金、加算金及び過料

2目 加算金

31節 重加算金

(単位:円、%)

県税事務所		調定済額	収入済額	過誤納金	不納欠損	収入未済額	徴収率
水戸	現	20,957,990	19,112,392	16,400	0	1,861,998	91.19
	繰	28,158,564	2,687,539	0	0	25,471,025	9.54
	計	49,116,554	21,799,931	16,400	0	27,333,023	44.38
常陸太田	現	3,045,143	2,290,961	0	0	754,182	75.23
	繰	13,259,694	2,139,963	0	0	11,119,731	16.14
	計	16,304,837	4,430,924	0	0	11,873,913	27.18
行方	現	27,358,323	21,479,208	0	0	5,879,115	78.51
	繰	1,543,355	1,325,109	0	0	218,246	85.86
	計	28,901,678	22,804,317	0	0	6,097,361	78.90
土浦	現	50,839,199	42,135,056	0	0	8,704,143	82.88
	繰	40,594,295	2,512,340	0	136,763	37,945,192	6.19
	計	91,433,494	44,647,396	0	136,763	46,649,335	48.83
筑西	現	14,495,367	13,785,934	0	0	709,433	95.11
	繰	27,605,722	1,361,643	0	0	26,244,079	4.93
	計	42,101,089	15,147,577	0	0	26,953,512	35.98
税務課	現	0	0	0	0	0	-
	繰	0	0	0	0	0	-
	計	0	0	0	0	0	-
合計	現	116,696,022	98,803,551	16,400	0	17,908,871	84.67
	繰	111,161,630	10,026,594	0	136,763	100,998,273	9.02
	計	227,857,652	108,830,145	16,400	136,763	118,907,144	47.76

14款 諸収入

7項 利子割精算金収入

1目 利子割精算金収入

11節 利子割精算金

(単位:円、%)

県税事務所	調定済額	収入済額	過誤納金	不納欠損	収入未済額	徴収率
水戸	0	0	0	0	0	-
常陸太田	0	0	0	0	0	-
行方	0	0	0	0	0	-
土浦	0	0	0	0	0	-
筑西	0	0	0	0	0	-
税務課	0	0	0	0	0	-
合計	0	0	0	0	0	-

14款 諸収入

8項 雑入

(単位:円、%)

県税事務所	調定済額	収入済額	過誤納金	不納欠損	収入未済額	徴収率
水戸	7,733,670	7,733,670	0	0	0	100.00
常陸太田	366,623	366,623	0	0	0	100.00
行方	0	0	0	0	0	-
土浦	7,630,125	7,630,125	0	0	0	100.00
筑西	36,173	36,173	0	0	0	100.00
税務課	3,109,346	3,109,346	0	0	0	100.00
合計	18,875,937	18,875,937	0	0	0	100.00

14款 諸収入

8項 雑入

5目 雑入

24節 雑入

(単位:円、%)

県税事務所	調定済額	収入済額	過誤納金	不納欠損	収入未済額	徴収率
水戸	0	0	0	0	0	-
常陸太田	159,823	159,823	0	0	0	100.00
行方	0	0	0	0	0	-
土浦	118,000	118,000	0	0	0	100.00
筑西	36,173	36,173	0	0	0	100.00
税務課	2,779,346	2,779,346	0	0	0	100.00
合計	3,093,342	3,093,342	0	0	0	100.00

14款 諸収入

8項 雑入

6目 滞納処分費

11節 滞納処分費

(単位:円、%)

県税事務所	調定済額	収入済額	過誤納金	不納欠損	収入未済額	徴収率
水戸	0	0	0	0	0	-
常陸太田	206,800	206,800	0	0	0	100.00
行方	0	0	0	0	0	-
土浦	183,700	183,700	0	0	0	100.00
筑西	0	0	0	0	0	-
税務課	330,000	330,000	0	0	0	100.00
合計	720,500	720,500	0	0	0	100.00

14款 諸収入

8項 雑入

11目 徴収取扱費

11節 軽自動車税環境性能割徴収取扱費

(単位:円、%)

県税事務所	調定済額	収入済額	過誤納金	不納欠損	収入未済額	徴収率
水戸	7,733,670	7,733,670	0	0	0	100.00
常陸太田	0	0	0	0	0	-
行方	0	0	0	0	0	-
土浦	7,328,425	7,328,425	0	0	0	100.00
筑西	0	0	0	0	0	-
税務課	0	0	0	0	0	-
合計	15,062,095	15,062,095	0	0	0	100.00

第 3 滞納状況

1 滞納処分の停止状況(令和5年5月31日現在)

(1)税目別

(単位:件、円)

税 目	地方税法第15条の7第1項		同 左		同 左		合 計	
	第1号該当(無財産)		第2号該当(生活窮迫)		第3号該当(所在不明)			
	件 数	税 額	件 数	税 額	件 数	税 額	件 数	税 額
法人県民税	245	14,130,182	0	0	5	1,595,100	250	15,725,282
個人事業税	100	20,787,782	9	946,321	0	0	109	21,734,103
法人事業税	122	64,641,084	0	0	3	5,186,800	125	69,827,884
不動産取得税	108	16,202,843	21	1,374,651	0	0	129	17,577,494
ゴルフ場利用税	9	1,218,600	0	0	0	0	9	1,218,600
軽油引取税	0	0	0	0	0	0	0	0
自動車税	1,603	63,682,134	142	5,339,145	24	991,136	1,769	70,012,415
環境性能割	0	0	0	0	0	0	0	0
種別割	1,279	51,141,150	123	4,475,720	44	1,716,500	1,446	57,333,370
鉱区税	0	0	0	0	0	0	0	0
軽油引取税(旧法)	0	0	0	0	0	0	0	0
合 計	3,466	231,803,775	295	12,135,837	76	9,489,536	3,837	253,429,148

(2)県税事務所別

(単位:件、円)

県 税 事 務 所	地方税法第15条の7第1項		同 左		同 左		合 計	
	第1号該当(無財産)		第2号該当(生活窮迫)		第3号該当(所在不明)			
	件 数	税 額	件 数	税 額	件 数	税 額	件 数	税 額
水 戸	470	29,465,756	94	3,814,753	0	0	564	33,280,509
常 陸 太 田	466	21,287,922	43	1,550,150	0	0	509	22,838,072
行 方	395	22,022,383	20	744,444	10	393,700	425	23,160,527
土 浦	1,333	109,660,549	98	4,408,298	43	1,683,376	1,474	115,752,223
筑 西	802	49,367,165	40	1,618,192	23	7,412,460	865	58,397,817
合 計	3,466	231,803,775	295	12,135,837	76	9,489,536	3,837	253,429,148

(3) 処分年度別(県税事務所別)

(単位:件、円)

県 税 務 所	処 分 年 度	地方税法第15条の7第1項 第1号該当(無財産)		同 左 第2号該当(生活窮迫)		同 左 第3号該当(所在不明)		合 計	
		件数	税 額	件数	税 額	件数	税 額	件数	税 額
水 戸	R2年度以前	98	11,996,735	29	1,016,221	0	0	127	13,012,956
	R3年度	169	7,352,494	38	1,521,581	0	0	207	8,874,075
	R4年度	203	10,116,527	27	1,276,951	0	0	230	11,393,478
	計	470	29,465,756	94	3,814,753	0	0	564	33,280,509
常陸太田	R2年度以前	135	6,892,134	8	174,950	0	0	143	7,067,084
	R3年度	192	8,002,319	10	355,900	0	0	202	8,358,219
	R4年度	139	6,393,469	25	1,019,300	0	0	164	7,412,769
	計	466	21,287,922	43	1,550,150	0	0	509	22,838,072
行 方	R2年度以前	142	6,918,522	3	115,444	2	69,000	147	7,102,966
	R3年度	134	10,796,711	12	480,200	0	0	146	11,276,911
	R4年度	119	4,307,150	5	148,800	8	324,700	132	4,780,650
	計	395	22,022,383	20	744,444	10	393,700	425	23,160,527
土 浦	R2年度以前	426	36,457,569	48	2,637,127	8	322,476	482	39,417,172
	R3年度	356	31,157,553	19	701,600	27	1,047,800	402	32,906,953
	R4年度	551	42,045,427	31	1,069,571	8	313,100	590	43,428,098
	計	1,333	109,660,549	98	4,408,298	43	1,683,376	1,474	115,752,223
筑 西	R2年度以前	197	10,830,057	8	310,400	0	0	205	11,140,457
	R3年度	285	24,994,662	5	214,900	20	7,322,660	310	32,532,222
	R4年度	320	13,542,446	27	1,092,892	3	89,800	350	14,725,138
	計	802	49,367,165	40	1,618,192	23	7,412,460	865	58,397,817
合 計	R2年度以前	998	73,095,017	96	4,254,142	10	391,476	1,104	77,740,635
	R3年度	1,136	82,303,739	84	3,274,181	47	8,370,460	1,267	93,948,380
	R4年度	1,332	76,405,019	115	4,607,514	19	727,600	1,466	81,740,133
	計	3,466	231,803,775	295	12,135,837	76	9,489,536	3,837	253,429,148

2 滞納処分の状況(令和5年5月31日現在)

県 税 事務所	課税 年度	差押額 ①				差押収入額 ②							
		本年度		過年度		換価処分執行前				換価処分執行後			
		件数	税額	件数	税額	本年度		過年度		本年度		過年度	
						件数	税額	件数	税額	件数	税額	件数	税額
水 戸	R元以前	35	1,522,128	60	15,311,241	10	444,852	9	2,076,685	-	-	-	-
	R2	29	3,658,467	39	1,822,828	10	3,379,568	7	669,328	-	-	-	-
	R3	118	6,574,569	80	3,289,570	55	4,278,666	32	2,010,559	-	-	-	-
	R4	452	30,610,440			294	25,789,247	-	-	-	-	-	-
	計	634	42,365,604	179	20,423,639	369	33,892,333	48	4,756,572	-	-	-	-
常陸太田	R元以前	18	574,279	45	27,017,073	-	-	10	1,695,035	3	313,396	2	3,347,568
	R2	20	1,010,500	25	9,788,307	1	74,873	1	93,850	2	391,042	3	332,429
	R3	84	3,666,113	38	3,527,930	15	827,000	1	200,000	10	1,906,015	3	1,962,107
	R4	411	21,144,098	-	-	118	15,127,325	-	-	-	-	-	-
	計	533	26,394,990	108	40,333,310	134	16,029,198	12	1,988,885	15	2,610,453	8	5,642,104
行 方	R元以前	16	507,236	16	746,474	-	173,300	3	168,579	-	41,036	-	88,696
	R2	17	627,715	22	836,007	-	173,400	5	250,700	2	210,298	2	217,507
	R3	52	2,102,622	107	7,043,748	4	742,822	37	3,166,084	12	862,301	1	1,959,309
	R4	755	30,240,900	-	-	457	26,599,968	-	-	-	-	-	-
	計	840	33,478,473	145	8,626,229	461	27,689,490	45	3,585,363	14	1,113,635	3	2,265,512
土 浦	R元以前	109	8,381,212	225	30,917,633	17	913,441	99	7,057,547	-	-	-	-
	R2	138	21,080,889	95	4,254,882	21	3,362,215	49	2,338,799	-	-	-	-
	R3	479	25,727,768	257	15,191,605	113	17,665,271	162	11,247,560	-	-	-	-
	R4	1,412	83,044,900	-	-	813	50,828,703	-	-	1	192,700	-	-
	計	2,138	138,234,769	577	50,364,120	964	72,769,630	310	20,643,906	1	192,700	-	-
筑 西	R元以前	35	1,210,170	68	15,598,053	3	158,964	15	615,613	22	585,147	2	246,780
	R2	60	2,836,045	33	1,654,183	17	859,291	12	258,800	22	1,030,781	4	297,759
	R3	261	13,233,438	73	2,674,921	74	3,628,768	5	154,694	109	4,244,432	15	488,879
	R4	720	32,485,200	-	-	169	8,869,850	-	-	403	20,387,802	-	-
	計	1,076	49,764,853	174	19,927,157	263	13,516,873	32	1,029,107	556	26,248,162	21	1,033,418
合 計	R元以前	213	12,195,025	414	89,590,474	30	1,690,557	136	11,613,459	25	939,579	4	3,683,044
	R2	264	29,213,616	214	18,356,207	49	7,849,347	74	3,611,477	26	1,632,121	9	847,695
	R3	994	51,304,510	555	31,727,774	261	27,142,527	237	16,778,897	131	7,012,748	19	4,410,295
	R4	3,750	197,525,538	-	-	1,851	127,215,093	-	-	404	20,580,502	-	-
	計	5,221	290,238,689	1,183	139,674,455	2,191	163,897,524	447	32,003,833	586	30,164,950	32	8,941,034

(注) 個人県民税を含まない。

(単位:件、円)

差押解除額 ③				不足額 ④				現在差押額 ①-②-③-④					
本年度		過年度		本年度		過年度		本年度		過年度		計	
件数	税額	件数	税額	件数	税額	件数	税額	件数	税額	件数	税額	件数	税額
15	409,200	19	646,233	6	512,776	-	-	4	155,300	32	12,588,323	36	12,743,623
14	177,231	15	510,651	2	48,800	-	16,785	3	52,868	17	626,064	20	678,932
44	773,936	24	315,242	4	742,891	-	-	15	779,076	24	963,769	39	1,742,845
101	1,547,045	-	-	10	407,098	-	-	47	2,867,050	-	-	47	2,867,050
174	2,907,412	58	1,472,126	22	1,711,565	-	-	69	3,854,294	73	14,178,156	142	18,032,450
12	125,383	18	301,109	-	-	-	-	3	135,500	15	21,673,361	18	21,808,861
13	332,085	9	88,363	-	-	-	-	4	212,500	12	9,273,665	16	9,486,165
51	611,330	20	201,965	-	36,619	-	-	8	285,149	14	1,163,858	22	1,449,007
224	2,263,744	-	-	5	837,319	-	-	64	2,915,710	-	-	64	2,915,710
300	3,332,542	47	591,437	5	873,938	-	-	79	3,548,859	41	32,110,884	120	35,659,743
14	223,600	9	347,653	-	-	-	-	2	69,300	4	141,546	6	210,846
12	165,317	13	280,200	-	-	-	-	3	78,700	2	87,600	5	166,300
28	224,607	51	1,003,255	1	50,592	-	-	7	222,300	18	915,100	25	1,137,400
235	662,101	-	-	4	432,021	-	-	59	2,546,810	-	-	59	2,546,810
289	1,275,625	73	1,631,108	5	482,613	0	-	71	2,917,110	24	1,144,246	95	4,061,356
35	245,289	67	11,674,616	5	83,192	-	-	52	7,139,290	59	12,185,470	111	19,324,760
70	16,293,202	33	832,327	2	109,919	-	-	45	1,315,553	13	1,083,756	58	2,399,309
225	1,953,649	68	374,000	7	221,715	3	210,800	134	5,887,133	24	3,359,245	158	9,246,378
331	2,529,931	-	-	4	628,035	-	-	263	28,865,531	-	-	263	28,865,531
661	21,022,071	168	12,880,943	18	1,042,861	3	210,800	494	43,207,507	96	16,628,471	590	59,835,978
-	-	22	670,081	8	321,682	-	-	2	144,377	29	14,065,579	31	14,209,956
11	64,694	11	619,000	8	710,428	-	-	2	170,851	6	478,624	8	649,475
34	915,419	12	559,489	8	1,447,987	3	197,979	36	2,996,832	38	1,273,880	74	4,270,712
74	192,430	-	-	17	290,360	-	-	57	2,744,758	-	-	57	2,744,758
119	1,172,543	45	1,848,570	41	2,770,457	3	197,979	97	6,056,818	73	15,818,083	170	21,874,901
76	1,003,472	135	13,639,692	19	917,650	0	0	63	7,643,767	139	60,654,279	202	68,298,046
120	17,032,529	81	2,330,541	12	869,147	0	16,785	57	1,830,472	50	11,549,709	107	13,380,181
382	4,478,941	175	2,453,951	20	2,499,804	6	408,779	200	10,170,490	118	7,675,852	318	17,846,342
965	7,195,251	-	-	40	2,594,833	-	-	490	39,939,859	-	-	490	39,939,859
1,543	29,710,193	391	18,424,184	91	6,881,434	6	425,564	810	59,584,588	307	79,879,840	1,117	139,464,428

3 財産差押の状況(令和5年5月31日現在)

(1)年度別差押財産別内訳

財産の種類	年度等	平成30年度		令和元年度	
		件数	税額	件数	税額
動産		1		2	
		9	390,700	5	2,840,900
有価証券		-		-	
		-	-	-	-
電話加入権		-		-	
		-	-	-	-
債権		2,752		3,233	
		3,588	198,546,999	3,977	224,076,728
不動産		162		497	
		169	30,732,195	336	91,312,939
自動車及び建設機械		1,852		2,967	
		2,392	98,625,903	3,518	160,790,366
その他		33		60	
		33	1,235,970	69	3,186,096
計		4,800		6,759	
		6,191	329,531,767	7,905	482,207,029

(注)1 本表は、当該年度中に差押した税額、調定件数及び財産の実数を表示している。

2 件数については、上段が差押財産数、下段が調定件数である。

(2)税目別・課税年度別内訳

税目	年度等	令和元年度		令和2年度	
		件数	税額	件数	税額
法人県民税		15	918,000	6	661,500
個人事業税		15	3,246,806	5	216,668
法人事業税		8	39,125,172	6	8,691,309
不動産取得税		15	19,396,031	8	284,100
ゴルフ場利用税		-	-	-	-
軽油引取税		-	-	-	-
自動車税		149	5,612,037	-	-
種別割		-	-	82	3,526,604
自動車取得税(旧法)		-	-	-	-
計		202	68,298,046	107	13,380,181

(注)1 本表は、令和5年5月31日現在の差押に係る税額及び件数を表示している。

2 件数は、延べ件数である。

(単位:件、円)

令和 2 年 度		令和 3 年 度		令和 4 年 度	
件 数	税 額	件 数	税 額	件 数	税 額
3		-	-	2	-
11	1,292,895	-	-	4	15,489,800
-		-		-	
-	-	-	-	-	-
-		-		-	
-	-	-	-	-	-
2,558		2,164		2,501	
3,301	146,364,331	2,764	140,721,462	3,264	186,127,209
420		288		245	
331	106,641,826	206	71,596,473	228	86,153,792
2,673		2,237		2,303	
3,410	135,539,794	2,843	158,776,266	2,875	140,717,972
49		47		45	
81	5,416,768	55	2,493,809	33	1,424,371
5,703		4,736		5,096	
7,134	395,255,614	5,868	373,588,010	6,404	429,913,144

(単位:件、円)

令和 3 年 度		令和 4 年 度		計	
件 数	税 額	件 数	税 額	件 数	税 額
11	241,961	23	1,845,370	55	3,666,831
21	4,924,099	37	5,365,900	78	13,753,473
8	1,226,561	25	15,904,589	47	64,947,631
28	2,746,278	10	1,000,800	61	23,427,209
-	-	-	-	-	-
-	-	-	-	-	-
-	-	-	-	149	5,612,037
250	8,707,443	395	15,823,200	727	28,057,247
-	-	-	-	-	-
318	17,846,342	490	39,939,859	1,117	139,464,428

4 滞納額の処理状況(令和5年5月31日現在)

(1) 税目別(個人県民税を除く)

税目	滞 納 額		財 産 差 押 額		換 価 猶 予 額		滞 納 処 分 の 停 止 額	
	件 数	税 額	件 数	税 額	件 数	税 額	件 数	税 額
法人県民税	-	-	-	-	-	-	-	-
	756	19,353,637	23	1,845,370	3	649,600	6	151,700
個人事業税	-	-	-	-	-	-	-	-
	450	45,030,371	37	5,365,900	-	-	2	267,000
法人事業税	-	-	-	-	-	-	-	-
	321	81,691,737	25	15,904,589	3	6,952,272	2	35,100
不動産取得税	-	-	-	-	-	-	-	-
	420	60,940,253	10	1,000,800	-	-	3	142,400
県たばこ税	-	-	-	-	-	-	-	-
	-	-	-	-	-	-	-	-
ゴルフ場利用税	-	-	-	-	-	-	-	-
	-	-	-	-	-	-	-	-
軽油引取税	-	-	-	-	-	-	-	-
	2	28,380,880	-	-	-	-	-	-
自動車税	-	-	-	-	-	-	-	-
	-	-	-	-	-	-	-	-
種別割	8	368,600	-	-	-	-	-	-
	4,088	158,291,209	395	15,823,200	-	-	258	10,161,710
鉾区税	-	-	-	-	-	-	-	-
	-	-	-	-	-	-	-	-
自動車取得税 (旧法)	-	-	-	-	-	-	-	-
	-	-	-	-	-	-	-	-
計	8	368,600	-	-	-	-	-	-
	6,037	393,688,087	490	39,939,859	6	7,601,872	271	10,757,910
滞納繰越分	41	2,906,092	-	-	-	-	-	-
	6,539	612,660,407	627	99,524,569	33	93,040,136	3,566	242,671,238
合計	49	3,274,692	-	-	-	-	-	-
	12,576	1,006,348,494	1,117	139,464,428	39	100,642,008	3,837	253,429,148

(2) 県税事務所別(個人県民税を除く)

県税事務所	滞 納 額 A		A の 内 訳					
			財 産 差 押 額		換 価 猶 予 額		滞 納 処 分 の 停 止 額	
	件 数	税 額	件 数	税 額	件 数	税 額	件 数	税 額
水戸	30	2,184,800	-	-	-	-	-	-
	2,023	195,847,835	142	18,032,450	3	12,764,221	564	33,280,509
常陸太田	8	370,900	-	-	-	-	-	-
	1,397	150,537,528	120	35,659,743	12	50,083,218	509	22,838,072
行方	1	206,000	-	-	-	-	-	-
	1,149	65,366,167	95	4,061,356	-	-	425	23,160,527
土浦	10	512,992	-	-	-	-	-	-
	5,442	392,803,592	590	59,835,978	1	55,000	1,474	115,752,223
筑西	-	-	-	-	-	-	-	-
	2,565	201,793,372	170	21,874,901	23	37,739,569	865	58,397,817
合計	49	3,274,692	-	-	-	-	-	-
	12,576	1,006,348,494	1,117	139,464,428	39	100,642,008	3,837	253,429,148

(注) 滞納額及び交付要求額の欄の上段の数字は、参加差押分を内書きで示している。

(単位:件、円)

徴収猶予額		徴収嘱託額		交付要求額		分納誓約額		その他の収入未済額	
件数	税額	件数	税額	件数	税額	件数	税額	件数	税額
-	-	-	-	-	-	-	-	-	-
1	55,000	-	-	16	422,300	9	249,300	698	15,980,367
-	-	-	-	-	-	-	-	-	-
-	-	-	-	2	559,100	4	371,700	405	38,466,671
-	-	-	-	-	-	-	-	-	-
-	-	-	-	-	-	6	1,410,214	285	57,389,562
-	-	-	-	-	-	-	-	-	-
-	-	-	-	-	-	9	1,037,300	398	58,759,753
-	-	-	-	-	-	-	-	-	-
-	-	-	-	-	-	-	-	-	-
-	-	-	-	-	-	-	-	-	-
-	-	-	-	-	-	-	-	2	28,380,880
-	-	-	-	-	-	-	-	-	-
-	-	-	-	-	-	-	-	-	-
-	-	-	-	8	368,600	-	-	-	-
-	-	-	-	36	1,517,800	9	314,300	3,390	130,474,199
-	-	-	-	-	-	-	-	-	-
-	-	-	-	-	-	-	-	-	-
-	-	-	-	8	368,600	-	-	-	-
1	55,000	-	-	54	2,499,200	37	3,382,814	5,178	329,451,432
-	-	-	-	41	2,906,092	-	-	-	-
-	-	-	-	93	4,746,674	44	17,984,893	2,176	154,692,897
-	-	-	-	49	3,274,692	-	-	-	-
1	55,000	-	-	147	7,245,874	81	21,367,707	7,354	484,144,329

(単位:件、円)

A の内訳									
徴収猶予額		徴収嘱託額		交付要求額		分納誓約額		その他の収入未済額	
件数	税額	件数	税額	件数	税額	件数	税額	件数	税額
-	-	-	-	30	2,184,800	-	-	-	-
1	55,000	-	-	51	3,395,860	24	13,057,548	1,238	115,262,247
-	-	-	-	8	370,900	-	-	-	-
-	-	-	-	33	1,204,200	37	3,215,514	686	37,536,781
-	-	-	-	1	206,000	-	-	-	-
-	-	-	-	10	588,800	-	-	619	37,555,484
-	-	-	-	10	512,992	-	-	-	-
-	-	-	-	43	1,619,114	7	3,586,256	3,327	211,955,021
-	-	-	-	-	-	-	-	-	-
-	-	-	-	10	437,900	13	1,508,389	1,484	81,834,796
-	-	-	-	49	3,274,692	-	-	-	-
1	55,000	-	-	147	7,245,874	81	21,367,707	7,354	484,144,329

5 県税事務所別(年度別・税目別)収入未済額の状況(令和5年5月31日現在)

区 分 税 目		水 戸					H30 年度	
		H30 年度	R 元 年度	R 2 年度	R 3 年度	R 4 年度		
個人県民税 (均等割及び所得割)	未済額	645,862	548,773	474,830	423,574	432,651	506,205	
	構成割合	71.88	70.10	41.33	66.55	68.84	77.46	
法人県民税	未済額	8,868	9,744	46,471	10,013	8,869	4,605	
	構成割合	0.99	1.24	4.04	1.57	1.41	0.70	
個人事業税	未済額	39,250	19,837	14,168	15,441	18,938	18,571	
	構成割合	4.37	2.53	1.23	2.43	3.01	2.84	
法人事業税	未済額	36,288	43,393	433,534	42,046	37,606	24,022	
	構成割合	4.04	5.54	37.74	6.61	5.98	3.68	
不動産取得税	未済額	33,308	31,356	33,204	31,502	35,128	11,085	
	構成割合	3.71	4.01	2.89	4.95	5.59	1.70	
県たばこ税	未済額	-	-	-	-	-	-	
	構成割合	-	-	-	-	-	-	
ゴルフ場利用税	未済額	-	-	6,431	-	-	-	
	構成割合	-	-	0.56	-	-	-	
軽油引取税	未済額	43,321	38,277	81,541	56,717	41,445	235	
	構成割合	4.82	4.89	7.10	8.91	6.59	0.04	
自動車税	未済額	91,582	91,480	37,093	22,546	14,021	88,708	
	構成割合	10.19	11.69	3.23	3.54	2.23	13.57	
種 別 割	未済額	-	23	21,602	34,652	39,840	-	
	構成割合	-	26.40	1.88	5.44	6.34	-	
鉦 区 税	未済額	-	-	-	-	-	50	
	構成割合	-	-	-	-	-	0.01	
旧 法	軽油引取税	未済額	-	-	-	-	-	
		構成割合	-	-	-	-	-	-
計		未済額	898,479	782,884	1,148,876	636,491	628,498	653,480
		構成割合	100.00	100.00	100.00	100.00	100.00	100.00
収入未済額(対前年度比較)			89.40	87.13	146.75	55.40	98.74	88.74
調定額伸長率(対前年度比較)			98.91	99.31	98.83	104.56	99.60	95.96

(注) 1 本表は過誤納金を含む。

2 県たばこ税(税務課分)及び核燃料等取扱税は含まない。

3 表示単位未満四捨五入の関係で、積上げと計とが一致しない箇所がある。

(単位:千円、%)

常 陸 太 田				行 方				
R 元 年 度	R 2 年 度	R 3 年 度	R 4 年 度	H30 年 度	R 元 年 度	R 2 年 度	R 3 年 度	R 4 年 度
460,017	433,673	423,657	406,231	336,423	304,378	259,529	246,594	229,646
69.08	65.50	70.45	72.96	79.51	78.92	77.39	78.01	77.84
5,187	10,402	5,704	4,404	1,527	1,576	2,171	1,720	3,131
0.78	1.57	0.95	0.79	0.36	0.41	0.65	0.54	1.06
15,670	10,577	10,688	6,531	9,915	19,530	22,134	21,174	11,004
2.35	1.60	1.78	1.17	2.34	5.06	6.60	6.70	3.73
30,875	77,607	51,353	35,548	7,928	8,698	7,625	6,949	18,602
4.64	11.72	8.54	6.38	1.87	2.26	2.27	2.20	6.31
14,748	11,047	12,865	15,089	4,583	3,917	4,750	4,451	2,556
2.21	1.67	2.14	2.71	1.08	1.02	1.42	1.41	0.87
-	-	-	-	-	-	-	-	-
-	-	-	-	-	-	-	-	-
4,123	9,460	1,219	1,219	-	-	1,568	-	-
0.62	1.43	0.20	0.22	-	-	0.47	-	-
63,611	56,000	53,850	48,284	-	-	-	-	-
9.55	8.46	8.95	8.67	-	-	-	-	-
71,643	34,476	18,023	9,593	62,735	47,578	25,876	17,133	7,507
10.76	5.21	3.00	1.72	14.83	12.34	7.72	5.42	2.54
-	18,893	23,990	29,870	-	-	11,714	18,073	22,567
-	2.85	3.99	5.36	-	-	3.49	5.72	7.65
-	-	-	-	-	-	-	-	-
0.00	-	-	-	-	-	-	-	-
-	-	-	-	-	-	-	-	-
-	-	-	-	-	-	-	-	-
665,875	662,134	601,348	556,769	423,112	385,678	335,368	316,093	295,012
100.00	100.00	100.00	100.00	100.00	100.00	100.00	100.00	100.00
101.90	99.44	90.82	92.59	97.07	91.15	86.96	94.25	93.33
101.65	96.02	103.61	104.32	101.08	96.98	111.33	87.71	116.44

区 分 税 目		土 浦					H30 年度	
		H30 年度	R 元 年 度	R 2 年 度	R 3 年 度	R 4 年 度		
個人県民税 (均等割及び所得割)	未 済 額	1,299,789	1,181,574	1,104,467	1,151,080	1,136,603	712,888	
	構成割合	75.50	75.17	65.14	73.59	74.32	77.65	
法人県民税	未 済 額	20,443	21,140	36,590	22,015	23,116	15,043	
	構成割合	1.19	1.34	2.16	1.41	1.51	1.64	
個人事業税	未 済 額	27,895	45,691	41,953	43,755	42,575	6,495	
	構成割合	1.62	2.91	2.47	2.80	2.78	0.71	
法人事業税	未 済 額	71,817	81,162	216,735	127,025	119,180	46,966	
	構成割合	4.17	5.16	12.78	8.12	7.79	5.12	
不動産取得税	未 済 額	69,120	63,332	86,869	66,356	55,505	14,492	
	構成割合	4.01	4.03	5.12	4.24	3.63	1.58	
県たばこ税	未 済 額	7	-	-	-	-	-	
	構成割合	0.00	-	-	-	-	-	
ゴルフ場利用税	未 済 額	-	640	54,949	-	-	-	
	構成割合	-	0.04	3.24	-	-	-	
軽油引取税	未 済 額	29,496	10,988	-	-	-	19,230	
	構成割合	1.71	0.70	-	-	-	2.09	
自動車税	未 済 額	201,762	166,505	90,459	54,735	32,271	102,926	
	構成割合	11.72	10.59	5.34	3.50	2.11	11.21	
種 別 割	未 済 額	-	-	63,430	99,141	120,156	-	
	構成割合	-	-	3.74	6.34	7.86	-	
鉦 区 税	未 済 額	-	-	-	-	-	-	
	構成割合	-	-	-	-	-	-	
旧 法	軽油引取税	未 済 額	1,264	744	-	-	-	-
		構成割合	0.07	0.05	-	-	-	-
計		未 済 額	1,721,593	1,571,774	1,695,451	1,564,106	1,529,406	918,040
		構成割合	100.00	100.00	100.00	100.00	100.00	100.00
収入未済額（対前年度比較）			90.59	91.30	107.87	92.25	97.78	93.39
調定額伸長率（対前年度比較）			103.47	97.26	96.97	102.06	108.65	101.56

(注) 1 本表は過誤納金を含む。

2 県たばこ税(税務課分)及び核燃料等取扱税は含まない。

3 表示単位未満四捨五入の関係で、積み上げと計とが一致しない箇所がある。

(単位:千円、%)

筑 西				合 計				
R 元 年 度	R 2 年 度	R 3 年 度	R 4 年 度	H30 年 度	R 元 年 度	R 2 年 度	R 3 年 度	R 4 年 度
697,722	707,801	702,155	713,255	3,501,167	3,192,465	2,980,301	2,947,060	2,918,386
75.80	66.20	77.78	77.95	75.87	73.79	60.69	73.29	74.36
10,371	32,468	13,367	13,542	50,487	48,018	128,102	52,819	53,062
1.13	3.04	1.48	1.48	1.09	1.11	2.61	1.31	1.35
8,243	8,040	14,533	14,072	102,126	108,971	96,872	105,590	93,120
0.90	0.75	1.61	1.54	2.21	2.52	1.97	2.63	2.37
41,443	204,683	73,382	82,541	187,021	205,572	940,182	300,754	293,477
4.50	19.14	8.13	9.02	4.05	4.75	19.14	7.48	7.48
16,289	19,351	15,476	14,770	132,589	129,642	155,222	130,650	123,048
1.77	1.81	1.71	1.61	2.87	3.00	3.16	3.25	3.14
-	-	-	-	7	-	-	-	-
-	-	-	-	0.00	-	-	-	-
3,602	7,474	-	-	-	8,365	79,881	1,219	1,219
0.39	0.70	-	-	-	0.19	1.63	0.03	0.03
45,683	16,018	-	-	92,282	158,559	153,560	110,567	89,729
4.96	1.50	-	-	2.00	3.66	3.13	2.75	2.29
97,090	42,197	24,011	11,826	547,712	474,297	230,101	136,448	75,218
10.55	3.95	2.66	1.29	11.87	10.96	4.69	3.39	1.92
-	31,093	59,858	65,042	-	23	146,732	235,714	277,475
-	2.91	6.63	7.11	-	0.00	2.99	5.86	7.07
-	-	-	-	50	-	-	-	-
-	-	-	-	0.00	-	-	-	-
-	-	-	-	1,264	744	-	-	-
-	-	-	-	0.03	0.02	-	-	-
920,444	1,069,125	902,782	915,049	4,614,703	4,326,655	4,910,954	4,020,821	3,924,734
100.00	100.00	100.00	100.00	100.00	100.00	100.00	100.00	100.00
100.26	116.15	84.44	101.36	91.19	93.76	113.50	81.87	97.61
97.21	99.08	106.49	101.54	100.36	98.53	98.98	103.88	105.97

6 県税事務所別(年度別・税目別)収入未済件数の状況(令和5年5月31日現在)

区 分 税 目		水 戸					H30 年度	
		H30 年度	R 元 年 度	R 2 年 度	R 3 年 度	R 4 年 度		
個人県民税 (均等割及び所得割)	件 数	57,637	58,788	56,259	46,568	45,500	47,936	
	構成割合	94.96	94.78	96.26	95.55	95.74	94.52	
法人県民税	件 数	195	382	249	340	220	135	
	構成割合	0.32	0.62	0.43	0.70	0.46	0.27	
個人事業税	件 数	208	194	133	128	164	214	
	構成割合	0.34	0.31	0.23	0.26	0.35	0.42	
法人事業税	件 数	83	110	147	121	108	23	
	構成割合	0.14	0.18	0.25	0.25	0.23	0.05	
不動産取得税	件 数	179	173	135	111	122	116	
	構成割合	0.29	0.28	0.23	0.23	0.26	0.23	
県たばこ税	件 数	-	-	-	-	-	-	
	構成割合	-	-	-	-	-	-	
ゴルフ場利用税	件 数	-	-	-	-	-	-	
	構成割合	-	-	-	-	-	-	
自動車取得税	件 数	-	-	-	-	-	-	
	構成割合	-	-	-	-	-	-	
軽油引取税	件 数	2	3	8	8	5	2	
	構成割合	0.00	0.00	0.01	0.02	0.01	0.00	
自動車税	件 数	2,393	2,372	970	587	366	2,286	
	構成割合	3.94	3.82	1.66	1.20	0.77	4.51	
種 別 割	件 数	-	1	542	874	1,038	-	
	構成割合	-	0.00	0.93	1.79	2.18	-	
鉦 区 税	件 数	-	-	-	-	-	1	
	構成割合	-	-	-	-	-	0.00	
旧 法	軽油引取税	件 数	-	-	-	-	-	
		構成割合	-	-	-	-	-	
計		件 数	60,697	62,023	58,443	48,737	47,523	50,713
		構成割合	100.00	100.00	100.00	100.00	100.00	100.00

(注) 1 県たばこ税(税務課分)及び核燃料等取扱税は含まない。

2 表示単位未満四捨五入の関係で、積上げと計とが一致しない箇所がある。

(単位:件、%)

常 陸 太 田				行 方				
R 元 年 度	R 2 年 度	R 3 年 度	R 4 年 度	H30 年 度	R 元 年 度	R 2 年 度	R 3 年 度	R 4 年 度
44,797	40,462	36,472	36,325	35,620	27,613	24,415	36,506	22,711
95.29	95.67	96.29	96.30	94.86	94.64	95.10	96.65	95.18
195	193	104	132	147	165	137	138	175
0.41	0.46	0.27	0.35	0.39	0.57	0.53	0.37	0.73
186	125	105	87	62	57	63	67	66
0.40	0.30	0.28	0.23	0.17	0.20	0.25	0.18	0.28
42	53	26	52	33	31	24	36	50
0.09	0.13	0.07	0.14	0.09	0.11	0.09	0.10	0.21
118	85	80	91	98	109	99	90	79
0.25	0.20	0.21	0.24	0.26	0.37	0.39	0.24	0.33
-	-	-	-	-	-	-	-	-
-	-	-	-	-	-	-	-	-
14	20	9	9	-	-	1	-	-
0.03	0.05	0.02	0.02	-	-	0.00	-	-
-	-	-	-	-	-	-	-	-
-	-	-	-	-	-	-	-	-
1	5	5	5	-	-	-	-	-
0.00	0.01	0.01	0.01	-	-	-	-	-
1,657	883	466	257	1,590	1,202	639	475	183
3.52	2.09	1.23	0.68	4.23	4.12	2.49	1.26	0.77
-	467	609	764	-	-	296	459	596
-	1.10	1.61	2.03	-	-	1.15	1.22	2.50
-	-	-	-	-	-	-	-	-
-	-	-	-	-	-	-	-	-
-	-	-	-	-	-	-	-	-
-	-	-	-	-	-	-	-	-
47,010	42,293	37,876	37,722	37,550	29,177	25,674	37,771	23,860
100.00	100.00	100.00	100.00	100.00	100.00	100.00	100.00	100.00

区 分 税 目		土 浦					H30 年度
		H30 年度	R 元 年 度	R 2 年 度	R 3 年 度	R 4 年 度	
個人県民税 (均等割及び所得割)	件 数	134,033	115,661	103,893	100,777	101,134	48,170
	構成割合	95.30	95.12	94.80	94.94	94.89	93.63
法人県民税	件 数	561	730	784	573	605	222
	構成割合	0.40	0.60	0.72	0.54	0.57	0.43
個人事業税	件 数	295	298	275	264	308	83
	構成割合	0.21	0.25	0.25	0.25	0.29	0.16
法人事業税	件 数	196	210	245	262	294	115
	構成割合	0.14	0.17	0.22	0.25	0.28	0.22
不動産取得税	件 数	355	345	372	273	305	138
	構成割合	0.25	0.28	0.34	0.26	0.29	0.27
県たばこ税	件 数	1	-	-	-	-	-
	構成割合	0.00	-	-	-	-	-
ゴルフ場利用税	件 数	-	1	27	-	-	-
	構成割合	-	0.00	0.02	-	-	-
自動車取得税	件 数	-	-	-	-	-	-
	構成割合	-	-	-	-	-	-
軽油引取税	件 数	25	24	-	-	-	38
	構成割合	0.02	0.02	-	-	-	0.07
自動車税	件 数	5,173	4,327	2,393	1,444	863	2,679
	構成割合	3.68	3.56	2.18	1.36	0.81	5.21
種 別 割	件 数	-	-	1,597	2,558	3,067	-
	構成割合	-	-	1.46	2.41	2.88	-
鉦 区 税	件 数	-	-	-	-	-	-
	構成割合	-	-	-	-	-	-
旧法 軽油引取税	件 数	4	3	-	-	-	-
	構成割合	0.00	0.00	-	-	-	-
計	件 数	140,643	121,599	109,586	106,151	106,576	51,445
	構成割合	100.00	100.00	100.00	100.00	100.00	100.00

(注) 1 県たばこ税(税務課分)及び核燃料等取扱税は含まない。

2 表示単位未満四捨五入の関係で、積み上げと計とが一致しない箇所がある。

(単位:件、%)

筑 西				合 計				
R 元 年 度	R 2 年 度	R 3 年 度	R 4 年 度	H30 年 度	R 元 年 度	R 2 年 度	R 3 年 度	R 4 年 度
43,046	43,272	41,053	44,690	323,451	289,905	268,301	261,376	250,360
93.17	92.69	93.73	94.57	94.83	94.74	94.91	95.28	95.22
253	390	218	216	1,260	1,725	1,753	1,373	1,348
0.55	0.84	0.50	0.46	0.37	0.56	0.62	0.50	0.51
96	72	109	122	862	831	668	673	747
0.21	0.15	0.25	0.26	0.25	0.27	0.24	0.25	0.28
134	925	142	147	450	527	1,394	587	651
0.29	1.98	0.32	0.31	0.13	0.17	0.49	0.21	0.25
142	148	139	107	886	887	839	693	704
0.31	0.32	0.32	0.23	0.26	0.29	0.30	0.25	0.27
-	-	-	-	1	-	-	-	-
-	-	-	-	0.00	-	-	-	-
4	9	-	-	-	19	65	9	9
0.01	0.02	-	-	-	0.01	0.02	0.00	0.00
-	-	-	-	-	-	-	-	-
-	-	-	-	-	-	-	-	-
41	22	-	-	67	69	35	13	10
0.09	0.05	-	-	0.02	0.02	0.01	0.00	0.00
2,486	1,062	619	307	14,121	12,044	5,947	3,591	1,976
5.38	2.27	1.41	0.65	4.14	3.94	2.10	1.31	0.75
-	787	1,518	1,666	-	1	3,689	6,018	7,131
-	1.69	3.47	3.53	-	0.00	1.30	2.19	2.71
-	-	-	-	1	-	-	-	-
-	-	-	-	0.00	-	-	-	-
-	-	-	-	4	3	-	-	-
-	-	-	-	0.00	0.00	-	-	-
46,202	46,687	43,798	47,255	341,103	306,011	282,691	274,333	262,936
100.00	100.00	100.00	100.00	100.00	100.00	100.00	100.00	100.00

第 4 課税状況等

1 個人県民税に関する事項

(1) 市町村別実績表(令和5年5月31日現在)

市町村名	区分	現年課税分					滞納	
		調定額	収入額	不欠損額	納額	収入未済額	徴収率	調定額
県計	R4年度	109,036,292,357	107,726,712,776	13,887,655	1,295,691,926	98.80	2,959,564,165	1,070,117,071
	前年度	106,988,780,880	105,748,080,766	1,338,260	1,239,361,854	98.84	3,060,786,865	1,070,281,509
	対前年比	101.91	101.87	1,037.74	104.55	△ 0.04	96.69	99.98
市計	R4年度	100,318,277,962	99,134,175,805	12,866,308	1,171,235,849	98.82	2,679,152,895	975,513,210
	前年度	98,379,611,924	97,255,943,795	967,902	1,122,700,227	98.86	2,780,630,555	980,400,931
	対前年比	101.97	101.93	1,329.30	104.32	△ 0.04	96.35	99.50
町村計	R4年度	8,718,014,395	8,592,536,971	1,021,347	124,456,077	98.56	280,411,270	94,603,861
	前年度	8,609,168,956	8,492,136,971	370,358	116,661,627	98.64	280,156,310	89,880,578
	対前年比	101.26	101.18	275.77	106.68	△ 0.08	100.09	105.26
水戸市	R4年度	11,344,071,426	11,197,417,496	50,254	146,603,676	98.71	231,549,632	113,420,675
	前年度	11,082,582,160	10,953,890,892	0	128,691,268	98.84	278,917,164	133,940,098
	対前年比	102.36	102.22	-	113.92	△ 0.13	83.02	84.68
日立市	R4年度	6,713,247,200	6,648,141,442	22,024	65,083,734	99.03	187,619,727	52,682,284
	前年度	6,735,089,900	6,675,596,686	3,684	59,489,530	99.12	191,038,029	48,899,000
	対前年比	99.68	99.59	597.83	109.40	△ 0.09	98.21	107.74
土浦市	R4年度	5,516,813,138	5,416,497,068	0	100,316,070	98.18	152,135,321	66,632,908
	前年度	5,407,785,240	5,325,364,589	0	82,420,651	98.48	135,691,053	70,060,073
	対前年比	102.02	101.71	-	121.71	△ 0.30	112.12	95.11
古河市	R4年度	4,971,504,240	4,890,645,277	27,716	80,831,247	98.37	200,554,846	62,562,801
	前年度	4,884,357,420	4,804,794,907	0	79,562,513	98.37	178,146,815	49,795,782
	対前年比	101.78	101.79	-	101.59	0.00	112.58	125.64
石岡市	R4年度	2,315,637,300	2,281,177,649	0	34,459,651	98.51	71,381,788	23,219,661
	前年度	2,295,365,380	2,266,336,361	0	29,029,019	98.74	65,889,519	19,788,542
	対前年比	100.88	100.65	-	118.71	△ 0.23	108.34	117.34
結城市	R4年度	1,715,759,300	1,690,243,167	0	25,516,133	98.51	62,145,237	26,089,679
	前年度	1,683,401,720	1,650,649,899	0	32,751,821	98.05	60,011,500	21,792,531
	対前年比	101.92	102.40	-	77.91	0.46	103.56	119.72
龍ヶ崎市	R4年度	2,795,354,849	2,773,755,526	0	21,599,323	99.23	42,074,533	19,216,791
	前年度	2,781,779,252	2,752,888,043	0	28,891,209	98.96	40,452,434	24,888,539
	対前年比	100.49	100.76	-	74.76	0.27	104.01	77.21
下妻市	R4年度	1,374,580,360	1,351,222,846	505	23,357,009	98.30	50,082,994	14,753,808
	前年度	1,337,119,980	1,315,782,418	0	21,337,562	98.40	47,062,461	17,294,652
	対前年比	102.80	102.69	-	109.46	△ 0.10	106.42	85.31
常総市	R4年度	2,029,743,700	1,989,632,065	0	40,111,635	98.02	101,880,108	28,697,917
	前年度	1,993,905,200	1,950,368,147	0	43,537,053	97.82	95,457,628	30,225,280
	対前年比	101.80	102.01	-	92.13	0.20	106.73	94.95
常陸太田市	R4年度	1,498,965,200	1,490,548,692	0	8,416,508	99.44	20,074,438	10,103,627
	前年度	1,520,103,900	1,511,139,753	0	8,964,147	99.41	28,864,420	13,862,424
	対前年比	98.61	98.64	-	93.89	0.03	69.55	72.88
高萩市	R4年度	839,978,000	832,496,795	111,994	7,369,211	99.11	11,257,782	4,505,871
	前年度	834,225,800	827,338,457	85,116	6,802,227	99.17	11,437,601	4,959,587
	対前年比	100.69	100.62	131.58	108.34	△ 0.06	98.43	90.85
北茨城市	R4年度	1,315,800,481	1,295,144,467	78,831	20,577,183	98.43	39,589,679	14,343,488
	前年度	1,312,850,650	1,299,031,169	5,047	13,814,434	98.95	46,568,264	16,154,450
	対前年比	100.22	99.70	1,561.94	148.95	△ 0.52	85.01	88.79
笠間市	R4年度	2,342,713,398	2,307,590,154	0	35,123,244	98.50	81,777,377	25,425,347
	前年度	2,286,857,626	2,252,948,789	0	33,908,837	98.52	79,221,017	24,576,350
	対前年比	102.44	102.43	-	103.58	△ 0.02	103.23	103.45

(単位:円、%)

繰越分			合計						
不 欠 損	納 額	収入未済額	徴収率	調 定 額	収 入 額	不 欠 損	納 額	収入未済額	徴収率
266,754,012		1,622,693,082	36.16	111,995,856,522	108,796,829,847	280,641,667		2,918,385,008	97.14
282,229,223		1,708,276,133	34.97	110,049,567,745	106,818,362,275	283,567,483		2,947,637,987	97.06
94.52		94.99	1.19	101.77	101.85	98.97		99.01	0.08
245,519,027		1,458,120,658	36.41	102,997,430,857	100,109,689,015	258,385,335		2,629,356,507	97.20
259,308,362		1,540,921,262	35.26	101,160,242,479	98,236,344,726	260,276,264		2,663,621,489	97.11
94.68		94.63	1.15	101.82	101.91	99.27		98.71	0.09
21,234,985		164,572,424	33.74	8,998,425,665	8,687,140,832	22,256,332		289,028,501	96.54
22,920,861		167,354,871	32.08	8,889,325,266	8,582,017,549	23,291,219		284,016,498	96.54
92.64		98.34	1.66	101.23	101.22	95.56		101.76	0.00
30,141,962		87,986,995	48.98	11,575,621,058	11,310,838,171	30,192,216		234,590,671	97.71
39,968,855		105,008,211	48.02	11,361,499,324	11,087,830,990	39,968,855		233,699,479	97.59
75.41		83.79	0.96	101.88	102.01	75.54		100.38	0.12
15,817,287		119,120,156	28.08	6,900,866,927	6,700,823,726	15,839,311		184,203,890	97.10
16,032,139		126,106,890	25.60	6,926,127,929	6,724,495,686	16,035,823		185,596,420	97.09
98.66		94.46	2.48	99.64	99.65	98.77		99.25	0.01
14,217,004		71,285,409	43.80	5,668,948,459	5,483,129,976	14,217,004		171,601,479	96.72
26,639,900		38,991,080	51.63	5,543,476,293	5,395,424,662	26,639,900		121,411,731	97.33
53.37		182.82	△ 7.83	102.26	101.63	53.37		141.34	△ 0.61
11,602,587		126,389,458	31.19	5,172,059,086	4,953,208,078	11,630,303		207,220,705	95.77
10,147,380		118,203,653	27.95	5,062,504,235	4,854,590,689	10,147,380		197,766,166	95.89
114.34		106.93	3.24	102.16	102.03	114.61		104.78	△ 0.12
5,375,314		42,786,813	32.53	2,387,019,088	2,304,397,310	5,375,314		77,246,464	96.54
3,584,410		42,516,567	30.03	2,361,254,899	2,286,124,903	3,584,410		71,545,586	96.82
149.96		100.64	2.50	101.09	100.80	149.96		107.97	△ 0.28
4,226,154		31,829,404	41.98	1,777,904,537	1,716,332,846	4,226,154		57,345,537	96.54
8,571,074		29,647,895	36.31	1,743,413,220	1,672,442,430	8,571,074		62,399,716	95.93
49.31		107.36	5.67	101.98	102.62	49.31		91.90	0.61
8,699,265		14,158,477	45.67	2,837,429,382	2,792,972,317	8,699,265		35,757,800	98.43
1,539,663		14,024,232	61.53	2,822,231,686	2,777,776,582	1,539,663		42,915,441	98.42
565.01		100.96	△ 15.86	100.54	100.55	565.01		83.32	0.01
2,682,627		32,646,559	29.46	1,424,663,354	1,365,976,654	2,683,132		56,003,568	95.88
1,645,411		28,122,398	36.75	1,384,182,441	1,333,077,070	1,645,411		49,459,960	96.31
163.04		116.09	△ 7.29	102.92	102.47	163.07		113.23	△ 0.43
5,902,189		67,280,002	28.17	2,131,623,808	2,018,329,982	5,902,189		107,391,637	94.69
6,017,670		59,214,678	31.66	2,089,362,828	1,980,593,427	6,017,670		102,751,731	94.79
98.08		113.62	△ 3.49	102.02	101.91	98.08		104.52	△ 0.10
1,555,317		8,415,494	50.33	1,519,039,638	1,500,652,319	1,555,317		16,832,002	98.79
2,267,667		12,734,329	48.03	1,548,968,320	1,525,002,177	2,267,667		21,698,476	98.45
68.59		66.09	2.30	98.07	98.40	68.59		77.57	0.34
590,740		6,161,171	40.02	851,235,782	837,002,666	702,734		13,530,382	98.33
1,195,677		5,282,337	43.36	845,663,401	832,298,044	1,280,793		12,084,564	98.42
49.41		116.64	△ 3.34	100.66	100.57	54.87		111.96	△ 0.09
3,859,741		21,386,450	36.23	1,355,390,160	1,309,487,955	3,938,572		41,963,633	96.61
4,399,876		26,013,938	34.69	1,359,418,914	1,315,185,619	4,404,923		39,828,372	96.75
87.72		82.21	1.54	99.70	99.57	89.41		105.36	△ 0.14
5,569,979		50,782,051	31.09	2,424,490,775	2,333,015,501	5,569,979		85,905,295	96.23
4,329,655		50,315,012	31.02	2,366,078,643	2,277,525,139	4,329,655		84,223,849	96.26
128.65		100.93	0.07	102.47	102.44	128.65		102.00	△ 0.03

市町村名	区分	現年課税分					滞納	
		調定額	収入額	不納損額	収入未済額	徴収率	調定額	収入額
取手市	R4年度	3,855,432,932	3,805,867,227	0	49,565,705	98.71	100,300,763	39,230,702
	前年度	3,801,303,159	3,751,836,186	0	49,466,973	98.70	112,055,917	46,596,350
	対前年比	101.42	101.44	-	100.20	0.01	89.51	84.19
牛久市	R4年度	3,506,136,243	3,464,244,553	0	41,891,690	98.81	161,688,607	39,042,143
	前年度	3,611,964,987	3,573,528,306	0	38,436,681	98.94	167,483,493	35,724,249
	対前年比	97.07	96.94	-	108.99	△ 0.13	96.54	109.29
つくば市	R4年度	12,996,269,364	12,888,710,106	47,835	107,511,423	99.17	349,599,296	111,973,907
	前年度	12,337,795,357	12,214,453,122	467,830	122,874,405	99.00	361,597,184	99,230,964
	対前年比	105.34	105.52	10.22	87.50	0.17	96.68	112.84
ひたちなか市	R4年度	6,645,726,025	6,604,924,066	95,299	40,706,660	99.39	65,296,027	42,342,348
	前年度	6,487,237,100	6,444,124,814	0	43,112,286	99.34	77,610,797	41,543,486
	対前年比	102.44	102.50	-	94.42	0.05	84.13	101.92
鹿嶋市	R4年度	2,398,950,082	2,370,947,926	217,800	27,784,356	98.83	88,234,337	31,555,119
	前年度	2,403,509,154	2,376,120,538	0	27,388,616	98.86	84,809,799	21,329,117
	対前年比	99.81	99.78	-	101.44	△ 0.03	104.04	147.94
潮来市	R4年度	871,603,000	861,379,552	0	10,223,448	98.83	22,524,801	9,450,219
	前年度	875,997,580	865,004,310	0	10,993,270	98.75	20,772,960	7,669,186
	対前年比	99.50	99.58	-	93.00	0.08	108.43	123.22
守谷市	R4年度	3,575,744,560	3,554,652,341	0	21,092,219	99.41	47,989,153	22,309,452
	前年度	3,361,889,300	3,341,352,394	0	20,536,906	99.39	48,105,515	19,280,885
	対前年比	106.36	106.38	-	102.70	0.02	99.76	115.71
常陸大宮市	R4年度	1,098,116,300	1,088,400,832	0	9,715,468	99.12	24,908,768	8,499,245
	前年度	1,082,170,100	1,070,305,033	0	11,865,067	98.90	23,718,487	9,859,729
	対前年比	101.47	101.69	-	81.88	0.22	105.02	86.20
那珂市	R4年度	1,818,285,760	1,800,573,905	0	17,711,855	99.03	34,084,697	13,299,791
	前年度	1,775,511,020	1,760,228,983	0	15,282,037	99.14	38,171,724	15,024,338
	対前年比	102.41	102.29	-	115.90	△ 0.11	89.29	88.52
筑西市	R4年度	3,292,734,720	3,247,337,600	0	45,397,120	98.62	115,711,101	49,021,814
	前年度	3,268,268,660	3,225,682,761	0	42,585,899	98.70	147,833,308	61,483,319
	対前年比	100.75	100.67	-	106.60	△ 0.08	78.27	79.73
坂東市	R4年度	1,676,717,700	1,641,919,013	0	34,798,687	97.92	72,013,881	25,410,728
	前年度	1,696,852,400	1,664,924,413	0	31,927,987	98.12	76,238,551	25,508,054
	対前年比	98.81	98.62	-	108.99	△ 0.20	94.46	99.62
稲敷市	R4年度	1,155,293,500	1,138,884,398	0	16,409,102	98.58	37,982,944	16,624,762
	前年度	1,151,843,060	1,133,056,112	0	18,786,948	98.37	34,984,722	13,067,992
	対前年比	100.30	100.51	-	87.34	0.21	108.57	127.22
かすみがうら市	R4年度	1,426,201,860	1,402,115,307	34,964	24,051,589	98.31	66,104,329	19,690,164
	前年度	1,481,502,128	1,460,657,039	0	20,845,089	98.59	66,455,226	16,395,104
	対前年比	96.27	95.99	-	115.38	△ 0.28	99.47	120.10
桜川市	R4年度	1,151,814,606	1,135,757,397	430,539	15,626,670	98.61	32,418,615	12,403,895
	前年度	1,130,346,140	1,117,193,335	0	13,152,805	98.84	38,112,304	16,435,972
	対前年比	101.90	101.66	-	118.81	△ 0.23	85.06	75.47
神栖市	R4年度	3,861,412,348	3,816,026,926	0	45,385,422	98.82	107,946,551	28,994,478
	前年度	3,827,384,660	3,791,942,852	0	35,441,808	99.07	111,683,178	29,203,718
	対前年比	100.89	100.64	-	128.06	△ 0.25	96.65	99.28
行方市	R4年度	994,696,820	987,017,273	775,683	6,903,864	99.23	8,532,707	4,797,542
	前年度	970,436,440	964,912,898	406,225	5,117,317	99.43	8,219,958	4,090,159
	対前年比	102.50	102.29	190.95	134.91	△ 0.20	103.80	117.29

繰越分				合計					
不 欠 損	納 額	収入未済額	徴収率	調 定 額	収 入 額	不 欠 損	納 額	収入未済額	徴収率
9,346,550		51,723,511	39.11	3,955,733,695	3,845,097,929	9,346,550		101,289,216	97.20
11,975,708		53,483,859	41.58	3,913,359,076	3,798,432,536	11,975,708		102,950,832	97.06
78.05		96.71	△ 2.47	101.08	101.23	78.05		98.39	0.14
8,902,518		113,743,946	24.15	3,667,824,850	3,503,286,696	8,902,518		155,635,636	95.51
8,103,185		123,656,059	21.33	3,779,448,480	3,609,252,555	8,103,185		162,092,740	95.50
109.86		91.98	2.82	97.05	97.06	109.86		96.02	0.01
28,968,984		208,656,405	32.03	13,345,868,660	13,000,684,013	29,016,819		316,167,828	97.41
32,277,894		230,088,326	27.44	12,699,392,541	12,313,684,086	32,745,724		352,962,731	96.96
89.75		90.69	4.59	105.09	105.58	88.61		89.58	0.45
3,392,110		19,561,569	64.85	6,711,022,052	6,647,266,414	3,487,409		60,268,229	99.05
5,702,660		30,364,651	53.53	6,564,847,897	6,485,668,300	5,702,660		73,476,937	98.79
59.48		64.42	11.32	102.23	102.49	61.15		82.02	0.26
10,065,674		46,613,544	35.76	2,487,184,419	2,402,503,045	10,283,474		74,397,900	96.60
6,444,510		57,036,172	25.15	2,488,318,953	2,397,449,655	6,444,510		84,424,788	96.35
156.19		81.73	10.61	99.95	100.21	159.57		88.12	0.25
1,111,705		11,962,877	41.95	894,127,801	870,829,771	1,111,705		22,186,325	97.39
1,422,222		11,681,552	36.92	896,770,540	872,673,496	1,422,222		22,674,822	97.31
78.17		102.41	5.03	99.71	99.79	78.17		97.85	0.08
2,761,612		22,918,089	46.49	3,623,733,713	3,576,961,793	2,761,612		44,010,308	98.71
1,723,107		27,101,523	40.08	3,409,994,815	3,360,633,279	1,723,107		47,638,429	98.55
160.27		84.56	6.41	106.27	106.44	160.27		92.38	0.16
782,962		15,626,561	34.12	1,123,025,068	1,096,900,077	782,962		25,342,029	97.67
326,838		13,531,920	41.57	1,105,888,587	1,080,164,762	326,838		25,396,987	97.67
239.56		115.48	△ 7.45	101.55	101.55	239.56		99.78	0.00
2,182,485		18,602,421	39.02	1,852,370,457	1,813,873,696	2,182,485		36,314,276	97.92
1,756,047		21,391,339	39.36	1,813,682,744	1,775,253,321	1,756,047		36,673,376	97.88
124.28		86.96	△ 0.34	102.13	102.18	124.28		99.02	0.04
12,478,492		54,210,795	42.37	3,408,445,821	3,296,359,414	12,478,492		99,607,915	96.71
13,203,789		73,146,200	41.59	3,416,101,968	3,287,166,080	13,203,789		115,732,099	96.23
94.51		74.11	0.78	99.78	100.28	94.51		86.07	0.48
5,311,671		41,291,482	35.29	1,748,731,581	1,667,329,741	5,311,671		76,090,169	95.35
10,212,078		40,518,419	33.46	1,773,090,951	1,690,432,467	10,212,078		72,446,406	95.34
52.01		101.91	1.83	98.63	98.63	52.01		105.03	0.01
3,462,136		17,896,046	43.77	1,193,276,444	1,155,509,160	3,462,136		34,305,148	96.83
3,013,379		18,903,351	37.35	1,186,827,782	1,146,124,104	3,013,379		37,690,299	96.57
114.89		94.67	6.42	100.54	100.82	114.89		91.02	0.26
6,996,544		39,417,621	29.79	1,492,306,189	1,421,805,471	7,031,508		63,469,210	95.28
5,353,465		44,706,657	24.67	1,547,957,354	1,477,052,143	5,353,465		65,551,746	95.42
130.69		88.17	5.12	96.40	96.26	131.34		96.82	△ 0.14
3,204,500		16,810,220	38.26	1,184,233,221	1,148,161,292	3,635,039		32,436,890	96.95
3,997,592		17,678,740	43.13	1,168,458,444	1,133,629,307	3,997,592		30,831,545	97.02
80.16		95.09	△ 4.87	101.35	101.28	90.93		105.21	△ 0.07
17,218,023		61,734,050	26.86	3,969,358,899	3,845,021,404	17,218,023		107,119,472	96.87
10,956,088		71,523,372	26.15	3,939,067,838	3,821,146,570	10,956,088		106,965,180	97.01
157.15		86.31	0.71	100.77	100.62	157.15		100.14	△ 0.14
1,142,024		2,593,141	56.23	1,003,229,527	991,814,815	1,917,707		9,497,005	98.86
597,285		3,532,514	49.76	978,656,398	969,003,057	1,003,510		8,649,831	99.01
191.20		73.41	6.47	102.51	102.35	191.10		109.79	△ 0.15

市町村名	区分	現年課税分					滞納	
		調定額	収入額	不納損額	収入未済額	徴収率	調定額	収入額
鉾田市	R4年度	1,461,517,460	1,438,385,630	10,972,864	12,158,966	98.42	23,481,081	10,756,885
	前年度	1,370,233,980	1,356,795,400	0	13,438,580	99.02	28,553,880	10,677,288
	対前年比	106.66	106.01	-	90.48	△ 0.60	82.23	100.75
つくばみらい市	R4年度	2,146,718,390	2,135,997,031	0	10,721,359	99.50	21,780,489	12,106,281
	前年度	2,032,521,371	2,019,078,118	0	13,443,253	99.34	24,070,034	14,308,155
	対前年比	105.62	105.79	-	79.75	0.16	90.49	84.61
小美玉市	R4年度	1,610,737,700	1,586,522,078	0	24,215,622	98.50	46,431,286	16,348,878
	前年度	1,557,421,100	1,538,617,071	0	18,804,029	98.79	51,395,613	16,735,558
	対前年比	103.42	103.11	-	128.78	△ 0.29	90.34	97.69
茨城町	R4年度	934,486,540	923,233,092	0	11,253,448	98.80	22,698,292	7,321,662
	前年度	919,627,800	910,376,982	33,132	9,217,686	98.99	26,986,935	10,096,872
	対前年比	101.62	101.41	0.00	122.09	△ 0.19	84.11	72.51
大洗町	R4年度	492,842,900	484,188,230	67,620	8,587,050	98.24	24,159,882	10,342,467
	前年度	491,170,300	480,845,600	51,157	10,273,543	97.90	21,689,636	6,508,596
	対前年比	100.34	100.70	132.18	83.58	0.34	111.39	158.90
城里町	R4年度	500,705,151	491,582,671	0	9,122,480	98.18	12,619,822	4,397,516
	前年度	501,593,616	493,718,718	0	7,874,898	98.43	14,337,878	6,296,388
	対前年比	99.82	99.57	-	115.84	△ 0.25	88.02	69.84
東海村	R4年度	1,659,984,360	1,649,387,291	0	10,597,069	99.36	15,458,618	6,388,197
	前年度	1,629,194,700	1,621,032,860	0	8,161,840	99.50	19,085,052	7,580,866
	対前年比	101.89	101.75	-	129.84	△ 0.14	81.00	84.27
大子町	R4年度	369,554,340	365,038,620	25,206	4,490,514	98.78	11,444,747	5,569,496
	前年度	360,154,600	353,581,814	0	6,572,786	98.18	11,460,548	4,155,838
	対前年比	102.61	103.24	-	68.32	0.60	99.86	134.02
美浦村	R4年度	556,720,300	549,351,933	0	7,368,367	98.68	5,896,399	3,838,173
	前年度	564,040,300	559,511,703	286,069	4,242,528	99.20	5,719,813	3,887,416
	対前年比	98.70	98.18	0.00	173.68	△ 0.52	103.09	98.73
阿見町	R4年度	1,772,047,100	1,743,603,450	0	28,443,650	98.39	83,791,765	24,064,291
	前年度	1,716,494,100	1,689,155,214	0	27,338,886	98.41	79,857,155	19,194,450
	対前年比	103.24	103.22	-	104.04	△ 0.02	104.93	125.37
河内町	R4年度	230,947,104	229,071,460	0	1,875,644	99.19	8,570,223	5,239,907
	前年度	228,124,720	224,782,480	0	3,342,240	98.53	10,936,765	4,003,934
	対前年比	101.24	101.91	-	56.12	0.66	78.36	130.87
八千代町	R4年度	677,491,700	663,448,350	928,521	13,114,829	97.93	29,003,187	8,553,410
	前年度	694,912,900	681,013,688	0	13,899,212	98.00	29,373,460	10,663,362
	対前年比	97.49	97.42	-	94.36	△ 0.07	98.74	80.21
五霞町	R4年度	265,019,200	260,907,028	0	4,112,172	98.45	9,098,891	3,929,052
	前年度	258,801,900	255,080,010	0	3,721,890	98.56	9,345,833	3,716,030
	対前年比	102.40	102.28	-	110.49	△ 0.11	97.36	105.73
境町	R4年度	824,120,000	805,635,575	0	18,484,425	97.76	32,617,172	8,425,725
	前年度	802,411,460	787,588,707	0	14,822,753	98.15	27,488,614	9,135,705
	対前年比	102.71	102.29	-	124.70	△ 0.39	118.66	92.23
利根町	R4年度	434,095,700	427,089,271	0	7,006,429	98.39	25,052,272	6,533,965
	前年度	442,642,560	435,449,195	0	7,193,365	98.37	23,874,621	4,641,121
	対前年比	98.07	98.08	-	97.40	0.02	104.93	140.78

繰越分				合計					
不 欠 損	納 額	収入未済額	徴収率	調 定 額	収 入 額	不 欠 損	納 額	収入未済額	徴収率
8,438,299		4,285,897	45.81	1,484,998,541	1,449,142,515	19,411,163		16,444,863	97.59
7,435,504		10,441,088	37.39	1,398,787,860	1,367,472,688	7,435,504		23,879,668	97.76
113.49		41.05	8.42	106.16	105.97	261.06		68.87	△ 0.17
4,342,080		5,332,128	55.58	2,168,498,879	2,148,103,312	4,342,080		16,053,487	99.06
1,198,505		8,563,374	59.44	2,056,591,405	2,033,386,273	1,198,505		22,006,627	98.87
362.29		62.27	△ 3.86	105.44	105.64	362.29		72.95	0.19
5,170,492		24,911,916	35.21	1,657,168,986	1,602,870,956	5,170,492		49,127,538	96.72
7,269,129		27,390,926	32.56	1,608,816,713	1,555,352,629	7,269,129		46,194,955	96.68
71.13		90.95	2.65	103.01	103.06	71.13		106.35	0.04
2,248,464		13,128,166	32.26	957,184,832	930,554,754	2,248,464		24,381,614	97.22
3,065,493		13,824,570	37.41	946,614,735	920,473,854	3,098,625		23,042,256	97.24
73.35		94.96	△ 5.15	101.12	101.10	72.56		105.81	△ 0.02
955,382		12,862,033	42.81	517,002,782	494,530,697	1,023,002		21,449,083	95.65
1,673,618		13,507,422	30.01	512,859,936	487,354,196	1,724,775		23,780,965	95.03
57.08		95.22	12.80	100.81	101.47	59.31		90.19	0.62
148,421		8,073,885	34.85	513,324,973	495,980,187	148,421		17,196,365	96.62
3,284,228		4,757,262	43.91	515,931,494	500,015,106	3,284,228		12,632,160	96.92
4.52		169.72	△ 9.06	99.49	99.19	4.52		136.13	△ 0.30
1,305,241		7,765,180	41.32	1,675,442,978	1,655,775,488	1,305,241		18,362,249	98.83
2,884,110		8,620,076	39.72	1,648,279,752	1,628,613,726	2,884,110		16,781,916	98.81
45.26		90.08	1.60	101.65	101.67	45.26		109.42	0.02
951,357		4,923,894	48.66	380,999,087	370,608,116	976,563		9,414,408	97.27
1,179,510		6,125,200	36.26	371,615,148	357,737,652	1,179,510		12,697,986	96.27
80.66		80.39	12.40	102.53	103.60	82.79		74.14	1.00
209,596		1,848,630	65.09	562,616,699	553,190,106	209,596		9,216,997	98.32
159,943		1,672,454	67.96	569,760,113	563,399,119	446,012		5,914,982	98.88
131.04		110.53	△ 2.87	98.75	98.19	46.99		155.82	△ 0.56
4,690,571		55,036,903	28.72	1,855,838,865	1,767,667,741	4,690,571		83,480,553	95.25
3,646,601		57,016,104	24.04	1,796,351,255	1,708,349,664	3,646,601		84,354,990	95.10
128.63		96.53	4.68	103.31	103.47	128.63		98.96	0.15
476,581		2,853,735	61.14	239,517,327	234,311,367	476,581		4,729,379	97.83
1,463,364		5,469,467	36.61	239,061,485	228,786,414	1,463,364		8,811,707	95.70
32.57		52.18	24.53	100.19	102.41	32.57		53.67	2.13
6,737,578		13,712,199	29.49	706,494,887	672,001,760	7,666,099		26,827,028	95.12
3,596,289		15,113,809	36.30	724,286,360	691,677,050	3,596,289		29,013,021	95.50
187.35		90.73	△ 6.81	97.54	97.16	213.17		92.47	△ 0.38
201,450		4,968,389	43.18	274,118,091	264,836,080	201,450		9,080,561	96.61
259,375		5,370,428	39.76	268,147,733	258,796,040	259,375		9,092,318	96.51
77.67		92.51	3.42	102.23	102.33	77.67		99.87	0.10
1,424,674		22,766,773	25.83	856,737,172	814,061,300	1,424,674		41,251,198	95.02
513,355		17,839,554	33.23	829,900,074	796,724,412	513,355		32,662,307	96.00
277.52		127.62	△ 7.40	103.23	102.18	277.52		126.30	△ 0.98
1,885,670		16,632,637	26.08	459,147,972	433,623,236	1,885,670		23,639,066	94.44
1,194,975		18,038,525	19.44	466,517,181	440,090,316	1,194,975		25,231,890	94.34
157.80		92.21	6.64	98.42	98.53	157.80		93.69	0.10

(2) 個人県民税の課税実績調(令和4年6月30日現在)

県税事務所	区分	分 離 課 税 以							
		納 税 義 務 者 数			課 税 額				
		均 等 割 の み	均 等 割・ 所 得 割 両 方	均 等 割	所 得 割	計 ①	前 年 同 期	対 前 年 比	
水 戸	普通徴収	57,114	10,022	47,092	142,785,000	3,067,648,066	3,210,433,066	2,976,594,542	107.86%
	特別徴収	177,655	9,200	168,455	444,137,500	13,406,571,907	13,850,709,407	13,632,255,047	101.60%
	計	234,769	19,222	215,547	586,922,500	16,474,219,973	17,061,142,473	16,608,849,589	102.72%
常 陸 太 田	普通徴収	87,082	14,590	72,492	186,751,100	2,725,107,800	2,911,858,900	2,779,383,500	104.77%
	特別徴収	219,318	11,508	207,810	579,301,400	18,264,821,400	18,844,122,800	18,882,931,000	99.79%
	計	306,400	26,098	280,302	766,052,500	20,989,929,200	21,755,981,700	21,662,314,500	100.43%
行 方	普通徴収	42,741	9,041	33,700	106,852,500	1,802,291,631	1,909,144,131	1,815,979,194	105.13%
	特別徴収	93,076	5,089	87,987	232,690,000	7,311,763,400	7,544,453,400	7,462,036,545	101.10%
	計	135,817	14,130	121,687	339,542,500	9,114,055,031	9,453,597,531	9,278,015,739	101.89%
土 浦	普通徴収	148,853	25,831	123,022	319,023,800	7,322,815,340	7,641,839,140	7,216,090,520	105.90%
	特別徴収	378,667	16,965	361,702	994,914,800	32,922,715,039	33,917,629,839	33,211,208,119	102.13%
	計	527,520	42,796	484,724	1,313,938,600	40,245,530,379	41,559,468,979	40,427,298,639	102.80%
筑 西	普通徴収	80,484	15,892	64,592	195,282,500	3,609,338,200	3,804,620,700	3,802,579,157	100.05%
	特別徴収	201,856	11,463	190,393	510,565,000	13,475,454,400	13,986,019,400	13,626,552,120	102.64%
	計	282,340	27,355	254,985	705,847,500	17,084,792,600	17,790,640,100	17,429,131,277	102.07%
県 計	普通徴収	416,274	75,376	340,898	950,694,900	18,527,201,037	19,477,895,937	18,590,626,913	104.77%
	特別徴収	1,070,572	54,225	1,016,347	2,761,608,700	85,381,326,146	88,142,934,846	86,814,982,831	101.53%
	計	1,486,846	129,601	1,357,245	3,712,303,600	103,908,527,183	107,620,830,783	105,405,609,744	102.10%
前年 同期	普通徴収	414,829	76,147	338,682	950,872,600	17,639,754,313	18,590,626,913	-	-
	特別徴収	1,062,574	54,108	1,008,466	2,741,328,900	84,073,653,931	86,814,982,831	-	-
	計	1,477,403	130,255	1,347,148	3,692,201,500	101,713,408,244	105,405,609,744	-	-

(3) 超過課税の調定実績

(単位: 千円、%)

年度	均等割調定額	超過課税相当額	割合
R元	3,810,535	1,522,817	40.0
R2	3,827,989	1,531,309	40.0
R3	3,823,116	1,529,220	40.0
R4	3,830,880	1,533,481	40.0

(単位:人、円)

外		分離課税分		①のうち翌年度 調定額(特徴分 4月,5月) ⑤	県税事務所に おける 県民税の調定額 ⑥ (③+④-⑤)	⑥の前年同期	⑥の対前 年比	⑥に占め る特別徴 収の割合	納税義務者 数に占める 特別徴収の 割合
前年度課税額のうち 本年度調定額 ②	合計 ③ (①+②)	納税義務 者数	課税額 ④						
-	3,210,433,066	0	0	-	3,210,433,066	2,976,594,542	107.86%		
2,098,684,430	15,949,393,837	332	58,813,769	2,235,637,493	13,772,570,113	13,633,411,340	101.02%		
2,098,684,430	19,159,826,903	332	58,813,769	2,235,637,493	16,983,003,179	16,610,005,882	102.25%	81.10%	75.59%
-	2,911,858,900	0	0	-	2,911,858,900	2,779,383,500	104.77%		
2,795,705,700	21,639,828,500	621	79,022,920	2,959,681,700	18,759,169,720	18,914,683,740	99.18%		
2,795,705,700	24,551,687,400	621	79,022,920	2,959,681,700	21,671,028,620	21,694,067,240	99.89%	86.56%	71.64%
-	1,909,144,131	0	0	-	1,909,144,131	1,815,979,194	105.13%		
1,161,823,167	8,706,276,567	247	25,340,955	1,228,954,859	7,502,662,663	7,466,144,459	100.49%		
1,161,823,167	10,615,420,698	247	25,340,955	1,228,954,859	9,411,806,794	9,282,123,653	101.40%	79.72%	68.22%
-	7,641,839,140	0	0	-	7,641,839,140	7,216,090,520	105.90%		
5,111,299,612	39,028,929,451	795	149,853,331	5,484,983,981	33,693,798,801	33,204,126,100	101.47%		
5,111,299,612	46,670,768,591	795	149,853,331	5,484,983,981	41,335,637,941	40,420,216,620	102.26%	81.51%	71.82%
-	3,804,620,700	0	0	-	3,804,620,700	3,802,579,157	100.05%		
2,148,660,060	16,134,679,460	348	35,395,660	2,315,959,840	13,854,115,280	13,624,287,000	101.69%		
2,148,660,060	19,939,300,160	348	35,395,660	2,315,959,840	17,658,735,980	17,426,866,157	101.33%	78.45%	70.71%
-	19,477,895,937	0	0	-	19,477,895,937	18,590,626,913	104.77%		
13,316,172,969	101,459,107,815	2,343	348,426,635	14,225,217,873	87,582,316,577	86,842,652,639	100.85%		
13,316,172,969	120,937,003,752	2,343	348,426,635	14,225,217,873	107,060,212,514	105,433,279,552	101.54%	81.81%	71.84%
-	18,590,626,913	0	0	-	18,590,626,913	-	-		
13,604,600,114	100,419,582,945	2,295	335,433,755	13,912,364,061	86,842,652,639	-	-		
13,604,600,114	119,010,209,858	2,295	335,433,755	13,912,364,061	105,433,279,552	-	-	82.37%	71.68%

2 法人県民税に関する事項

(1) 県民税等に関する調

区 分			確 定 法 人 税 割 額					
			事 業 年 度 数			税 額		
			確定申告の あったもの	うち決定し たもの	確定申告の ないもの	確定申告の あったもの ①	うち決定し たもの	確定申告の ないもの ②
普通法人	分割法人	本県本店分	1,918		1	643,677		1
		他県本店分	9,074	2	3	3,407,038		276
	県内法人		45,076	64	19	860,978	116	141
	計		56,068	66	23	4,911,693	116	418
特 別 法 人			724			58,796		
公 益 法 人 等			2,348	4		21,442		
寮等のみを有する法人								
人 格 な き 社 団 等			146			137		
清 算 法 人								
特 定 信 託								
合 計			59,286	70	23	4,992,068	116	418

区 分			現事業年度分調定額	過事業年度 分調定額	法人税割調定額	均	
						納 税	
			①+②-③+④+⑤ +⑥+⑦ ⑧	⑨	⑧+⑨ ⑩	50億円超	10億円超 50億円以下
普通法人	分割法人	本県本店分	662,217	10,434	672,651	16	31
		他県本店分	3,918,538	292,582	4,211,120	979	648
	県内法人		937,487	65,624	1,003,111	11	38
	計		5,518,242	368,640	5,886,882	1,006	717
特 別 法 人			58,796	12,517	71,313	17	7
公 益 法 人 等			21,442	93	21,535	5	
寮等のみを有する法人							
人 格 な き 社 団 等			137	12	149		
清 算 法 人							
特 定 信 託							
合 計			5,598,617	381,262	5,979,879	1,028	724

(単位:件、千円)

確定法人税割額に対応する前年度分の中間申告額		確定申告が翌年度になる中間申告額		確定申告期限が翌年度となる見込納付額		既還付請求利子割額が過大である場合の納付額 ⑥	中間納付額の歳出還付額	
事業年度数	税 額 ③	事業年度数	税 額 ④	事業年度数	税 額 ⑤		前年度に収入したもの ⑦	当該年度に収入したもの
555	325,909	541	335,903				8,545	
4,192	1,385,650	4,147	1,843,940				52,934	
6,706	474,053	6,518	499,069				51,352	
11,453	2,185,612	11,206	2,678,912				112,831	
11,453	2,185,612	11,206	2,678,912				112,831	

等 割						合 計 ⑩+⑪	当該年度に発生した歳出還付額 ⑫	⑫のうち利子割に係る額 ⑬	⑬の件数
義 務 者 数			調 定 額		うち超過課税相当額				
金 等 の 額			総 数	⑪		⑫	⑬	⑬	⑬
1億円超 10億円以下	1000万円超 1億円以下	左記以外							
114	571	1,216	1,948	110,574	10,180	783,225			
1,652	3,351	1,600	8,230	1,727,853	159,081	5,938,973			
210	4,766	40,809	45,834	1,246,295	114,745	2,249,406			
1,976	8,688	43,625	56,012	3,084,722	284,006	8,971,604	26,204	2,739	2
34	149	505	712	52,472	4,831	123,785			
	2	2,332	2,339	29,216	2,690	50,751			
		145	145	3,160	291	3,309			
	3	58	61	536	49	536			
2,010	8,842	46,665	59,269	3,170,106	291,867	9,149,985	26,406	2,739	2

(2) 超過課税の調定実績

ア 均等割

(単位:千円)

年度	均等割額	超過課税相当額	割合
H21	2,960,122	253,097	8.6%
H22	3,021,226	274,568	9.1%
H23	3,007,747	261,493	8.7%
H24	3,027,588	274,928	9.1%
H25	3,065,008	280,418	9.1%
H26	3,033,287	277,332	9.1%
H27	3,005,588	273,392	9.1%
H28	3,110,622	284,047	9.1%
H29	3,105,685	283,669	9.1%
H30	3,128,580	284,667	9.1%
R元	3,108,424	282,695	9.1%
R2	3,109,973	282,537	9.1%
R3	3,143,880	286,018	9.1%
R4	3,188,366	290,163	9.1%

イ 法人税割

(単位:千円)

年度	調定額	超過課税相当額	割合
H12	13,032,485	1,693,761	13.0%
H13	14,387,958	1,871,066	13.0%
H14	10,359,634	1,326,889	12.8%
H15	12,746,239	1,656,288	13.0%
H16	14,316,663	1,865,842	13.0%
H17	15,990,917	2,092,942	13.1%
H18	19,341,179	2,549,116	13.2%
H19	22,451,296	2,962,171	13.2%
H20	19,315,230	2,548,752	13.2%
H21	10,843,706	1,407,367	13.0%
H22	10,555,583	1,382,055	13.1%
H23	11,421,302	1,496,189	13.1%
H24	12,252,839	1,591,092	13.0%
H25	10,781,707	1,422,229	13.2%
H26	11,982,475	1,550,998	12.9%
H27	11,939,288	1,833,786	15.4%
H28	9,672,036	1,803,405	18.6%
H29	10,340,704	1,937,769	18.7%
H30	10,978,984	2,068,817	18.8%
R元	10,140,516	1,897,818	18.7%
R2	6,446,996	1,628,757	25.3%
R3	5,295,429	2,195,811	41.5%
R4	5,979,879	2,542,855	42.5%

(注) 法人税割については現年課税分のみ

3 事業税に関する事項

(1) 個人事業税

ア 事業別

(単位:人、千円)

種 別	課 税 人 員			所 得 金 額			事 業 主 控 除 額 ②	差引課税 所得金額 ①-②	
	所得税 課税者	所得税 失格者	計	所 得 税 課 税 者	所 得 税 失 格 者	計 ①			
第 一 種 事 業	物 品 販 売 業	1,699	15	1,714	10,031,383	61,211	10,092,594	4,887,971	5,204,623
	金 銭 貸 付 業	3		3	13,800		13,800	7,492	6,308
	不 動 産 業	5,128	13	5,141	37,877,087	59,611	37,936,698	14,640,234	23,296,464
	製 造 業	851	5	856	4,978,620	20,493	4,999,113	2,447,848	2,551,265
	運 送 倉 庫 業	317	4	321	1,628,404	15,989	1,644,393	915,922	728,471
	請 負 業	6,461	89	6,550	34,470,644	348,991	34,819,635	18,751,702	16,067,933
	印 刷 出 版 業	17		17	85,360		85,360	49,300	36,060
	旅 館 業	35		35	180,359		180,359	98,360	81,999
	料 理 店 業	229		229	986,231		986,231	660,234	325,997
	飲 食 店 業	2,258	13	2,271	10,202,162	49,451	10,251,613	6,538,306	3,713,307
	娛 楽 興 行 業	14		14	87,633		87,633	40,600	47,033
	そ の 他 の 事 業	446	1	447	2,670,168	3,465	2,673,633	1,274,315	1,399,318
	計	17,458	140	17,598	103,211,851	559,211	103,771,062	50,312,284	53,458,778
第 二 種 事 業	畜 産 業	17		17	284,446		284,446	46,884	237,562
	水 産 業	6		6	57,132		57,132	16,917	40,215
	薪 炭 製 造 業								
	計	23		23	341,578		341,578	63,801	277,777
第 三 種 事 業	医 業 等	753	3	756	7,222,362	12,271	7,234,633	2,141,421	5,093,212
	法 務 業 等	1,086	8	1,094	11,123,320	29,189	11,152,509	3,159,313	7,993,196
	環 境 衛 生 業	607	17	624	2,906,016	65,036	2,971,052	1,778,915	1,192,137
	そ の 他 の 事 業	914	11	925	5,361,877	42,281	5,404,158	2,646,504	2,757,654
	あ ん 摩 等 の 事 業	185	5	190	1,062,886	19,012	1,081,898	547,617	534,281
	計	3,545	44	3,589	27,676,461	167,789	27,844,250	10,273,770	17,570,480
合 計	21,026	184	21,210	131,229,890	727,000	131,956,890	60,649,855	71,307,035	

イ 所得階層別

区 分		300万円以下		300万円超 310万円以下		310万円超 320万円以下		320万円超 330万円以下		
		人員	所得金額	人員	所得金額	人員	所得金額	人員	所得金額	
第一種	所得税課税者	707	2,067,492	549	1,669,719	628	1,959,859	576	1,862,355	
	所得税失格者	10	29,034	8	24,411	10	31,540	8	25,927	
	計	717	2,096,526	557	1,694,130	638	1,991,399	584	1,888,282	
第二種	所得税課税者									
	所得税失格者									
	計									
第三種	あん摩業等以外のもの	所得税課税者	112	325,733	76	228,912	103	322,545	96	312,344
		所得税失格者	2	5,896	4	12,291	3	9,417	3	9,795
		小計	114	331,629	80	241,203	106	331,962	99	322,139
	あん摩業等	所得税課税者	7	20,531	14	42,783	10	31,588	10	32,551
		所得税失格者					1	3,171		
		小計	7	20,531	14	42,783	11	34,759	10	32,551
計	121	352,160	94	283,986	117	366,721	109	354,690		
合計	所得税課税者	826	2,413,756	639	1,941,414	741	2,313,992	682	2,207,250	
	所得税失格者	12	34,930	12	36,702	14	44,128	11	35,722	
	合計	838	2,448,686	651	1,978,116	755	2,358,120	693	2,242,972	

区 分		380万円超 390万円以下		390万円超 400万円以下		400万円超 500万円以下		500万円超 600万円以下		
		人員	所得金額	人員	所得金額	人員	所得金額	人員	所得金額	
第一種	所得税課税者	481	1,831,131	435	1,699,031	3,806	16,832,121	2,283	12,309,337	
	所得税失格者	3	11,554	5	19,738	26	114,943	20	104,939	
	計	484	1,842,685	440	1,718,769	3,832	16,947,064	2,303	12,414,276	
第二種	所得税課税者					5	20,001	1	5,853	
	所得税失格者									
	計					5	20,001	1	5,853	
第三種	あん摩業等以外のもの	所得税課税者	73	279,841	74	291,670	549	2,417,461	417	2,266,980
		所得税失格者	2	7,739			10	42,264	4	20,157
		小計	75	287,580	74	291,670	559	2,459,725	421	2,287,137
	あん摩業等	所得税課税者	6	22,801	3	11,950	40	179,836	18	98,578
		所得税失格者	1	3,816			2	8,346		
		小計	7	26,617	3	11,950	42	188,182	18	98,578
計	82	314,197	77	303,620	601	2,647,907	439	2,385,715		
合計	所得税課税者	560	2,133,773	512	2,002,651	4,400	19,449,419	2,719	14,680,748	
	所得税失格者	6	23,109	5	19,738	38	165,553	24	125,096	
	合計	566	2,156,882	517	2,022,389	4,438	19,614,972	2,743	14,805,844	

(単位:人、千円)

330万円超 340万円以下		340万円超 350万円以下		350万円超 360万円以下		360万円超 370万円以下		370万円超 380万円以下	
人員	所得金額	人員	所得金額	人員	所得金額	人員	所得金額	人員	所得金額
566	1,886,226	573	1,970,084	524	1,846,239	550	1,985,137	466	1,728,903
10	33,526	12	41,322	12	42,597	3	10,900	5	18,778
576	1,919,752	585	2,011,406	536	1,888,836	553	1,996,037	471	1,747,681
		1	3,487						
		1	3,487						
90	298,032	83	285,870	72	253,791	76	274,775	72	266,541
3	9,901	3	10,413			4	14,669		
93	307,933	86	296,283	72	253,791	80	289,444	72	266,541
12	40,088	3	10,361	5	17,760	5	18,352	4	15,059
						1	3,679		
12	40,088	3	10,361	5	17,760	6	22,031	4	15,059
105	348,021	89	306,644	77	271,551	86	311,475	76	281,600
668	2,224,346	660	2,269,802	601	2,117,790	631	2,278,264	542	2,010,503
13	43,427	15	51,735	12	42,597	8	29,248	5	18,778
681	2,267,773	675	2,321,537	613	2,160,387	639	2,307,512	547	2,029,281

600万円超 700万円以下		700万円超 1,000万円以下		1,000万円超		合 計	
人員	所得金額	人員	所得金額	人員	所得金額	人員	所得金額
1,548	9,831,372	2,162	17,371,854	1,604	26,360,991	17,458	103,211,851
6	36,001	2	14,001			140	559,211
1,554	9,867,373	2,164	17,385,855	1,604	26,360,991	17,598	103,771,062
1	6,280	4	29,505	11	276,452	23	341,578
1	6,280	4	29,505	11	276,452	23	341,578
305	1,949,833	495	4,022,956	667	12,816,291	3,360	26,613,575
1	6,235					39	148,777
306	1,956,068	495	4,022,956	667	12,816,291	3,399	26,762,352
18	111,832	16	128,511	14	280,305	185	1,062,886
						5	19,012
18	111,832	16	128,511	14	280,305	190	1,081,898
324	2,067,900	511	4,151,467	681	13,096,596	3,589	27,844,250
1,872	11,899,317	2,677	21,552,826	2,296	39,734,039	21,026	131,229,890
7	42,236	2	14,001			184	727,000
1,879	11,941,553	2,679	21,566,827	2,296	39,734,039	21,210	131,956,890

(2) 法人事業税

ア 事業税額

区 分				現 事					
				確		定		税	
				事業年度数		所得（収入）金額	税		
				確定申告が あったもの	うち決定 したもの		確定申告が あったもの ①		
所得課税分（外形対象法人分を除く）	普通法人	分割法人	本 県 本 店 分	1,782		62,472,899	4,410,601		
			他 県 本 店 分	6,552	2	193,518,962	13,980,286		
		県 内 法 人	43,345	63	210,088,668	13,549,683			
		小 計	51,679	65	466,080,529	31,940,570			
	特 別 法 人	1,760		25,768,549	1,238,713				
	公 益 法 人 等	2,348	4	4,966,785	318,597				
	人 格 な き 社 団 等	146		94,126	3,346				
	清 算 法 人								
	特 定 信 託								
	計	55,933	69	496,909,989	33,501,226				
収 入 金 額 課 税 分				824		—	9,052,554		
課 税 標 準 の 特 例 に よ る 課 税 分									
外 形 対 象 法 人 分				1,982	1	—	45,740,153		
合 計				58,739	70	—	88,293,933		

区 分				現 事 業 年 度			
				確定申告期限が翌年度 となる見込納付額		中間納付額の歳出還付額	
				事業年度数	税 額 ⑤	前年度に収入 したもの ⑥	当該年度に収入 したもの
所得課税分（外形対象法人分を除く）	普通法人	分割法人	本 県 本 店 分			161,063	
			他 県 本 店 分			476,582	
		県 内 法 人			1,108,645		
		小 計			1,746,290		
	特 別 法 人			1	—		
	公 益 法 人 等			40	—		
	人 格 な き 社 団 等				—		
	清 算 法 人				—		
	特 定 信 託						
	計			1,746,331			
収 入 金 額 課 税 分						1,034,004	
課 税 標 準 の 特 例 に よ る 課 税 分							
外 形 対 象 法 人 分						2,959,462	
合 計						5,739,797	

(単位:件、千円)

業 年 度 分		額		確定事業税額に対応する前年度分 の中間申告額		確定申告が翌年度になる中間 申告額	
額	確定申告及び決定のない中間申告		事業年度数	税 額	事業年度数	税 額	
うち決定 したもの	事業年度数	税 額 ②					
	1	18	478	1,915,413	478	1,080,244	
	2	1,088	2,695	4,428,730	2,696	3,545,844	
3,336	18	3,048	5,999	4,960,167	6,000	2,919,059	
3,336	21	4,154	9,172	11,304,310	9,174	7,545,147	
	1		5	1,597	2	159	
			1	10,783			
3,336	22	4,154	9,178	11,316,690	9,176	7,545,306	
	2	871	824	4,382,386	430	5,766,685	
3,021	1	6,821	1,341	17,508,465	1,523	25,096,455	
6,357	25	11,846	11,343	33,207,541	11,129	38,408,446	

分	過 事 業 年 度 分		合 計	当該年度において発生した歳出 還付額
調 定 額 ①+②-③+④+⑤+⑥ ⑦	所得(収入)金額	調 定 額 ⑧		
3,736,513	2,479,590	93,632	3,830,145	—
13,575,070	6,496,665	254,974	13,830,044	—
12,620,268	16,473,053	584,608	13,204,876	—
29,931,851	25,449,308	933,214	30,865,065	—
1,237,276	5,036,165	138,512	1,375,788	—
307,854	141,626	4,068	311,922	—
3,346	9,135	207	3,553	—
				—
				—
31,480,327	30,636,234	1,076,001	32,556,328	—
11,471,728	—	6,125	11,477,853	—
				—
56,294,426	—	3,125,530	59,419,956	—
99,246,481	—	4,207,656	103,454,137	381,116

イ 資本金別法人数

区分 資本金別	分 割 法 人						
	利 益 法 人			欠 損 法 人			小計
	2の県にまたがるもの	3以上の県にまたがるもの	計 ①	2の県にまたがるもの	3以上の県にまたがるもの	計 ②	①+② ③
300万円未満	64	1	65	148	8	156	221
300万円以上 1,000万円未満	229	24	253	288	19	307	560
1,000万円	154	48	202	182	29	211	413
1,000万円超 5,000万円未満	162	86	248	108	34	142	390
5,000万円以上 1億円未満	82	44	126	39	27	66	192
1億円	11	24	35	7	4	11	46
1億円超 10億円未満	19	16	35	3	5	8	43
10億円					1	1	1
10億円超 50億円未満	6	7	13				13
50億円		1	1				1
50億円超 100億円未満		1	1		2	2	3
100億円以上		4	4		2	2	6
合 計	727	256	983	775	131	906	1,889

(注) 県内本店法人のみ

(単位:社)

県内法人			合計			その他の			
利益法人	欠損法人	小計	利益法人	欠損法人	計	不申告 法人	休業中 の法人	清算中 の法人	所在不明 法人
④	⑤	④+⑤ ⑥	①+④	②+⑤	③+⑥				
2,870	5,377	8,247	2,935	5,533	8,468	1,209	191	846	237
7,742	14,867	22,609	7,995	15,174	23,169	2,837	556	3,531	1,244
2,862	5,219	8,081	3,064	5,430	8,494	612	115	1,339	292
1,791	1,896	3,687	2,039	2,038	4,077	240	28	486	93
304	281	585	430	347	777	26	6	90	18
56	40	96	91	51	142	7		16	
43	25	68	78	33	111	4	1	30	1
1	1	2	1	2	3			1	
9	3	12	22	3	25			4	
			1		1				
			1	2	3			1	
1		1	5	2	7				
15,679	27,709	43,388	16,662	28,615	45,277	4,935	897	6,344	1,885

ウ 所得階層別

区 分		欠 損 法 人	年所得 400万円以下		年所得 400万円超 800万円以下		年所得 800万円超 1,000万円以下		
			事 業 年度数	事 業 年度数	所得金額	事 業 年度数	所得金額	事 業 年度数	所得金額
事業 年度年二 回法人	分割 法人	軽減税率適用法人							
		そ の 他							
	県 内 法 人		4	1	78	1	2,543		
	計		4	1	78	1	2,543		
事業 年度年一 回法人	分割 法人	軽減税率適用法人	749	223	290,309	89	519,775	36	319,763
		そ の 他	108	11	22,811	5	29,701	4	34,753
	県 内 法 人		27,714	8,761	11,654,749	2,401	13,711,992	702	6,280,663
	計		28,571	8,995	11,967,869	2,495	14,261,468	742	6,635,179
合 計		28,575	8,996	11,967,947	2,496	14,264,011	742	6,635,179	

(注) 県内本店法人のみ

(単位:社、千円)

年所得 1,000万円超 5,000万円以下		年所得 5,000万円超 1億円以下		年所得 1億円超 10億円以下		年所得 10億円超		合 計	
事 業 年度数	所得金額	事 業 年度数	所得金額	事 業 年度数	所得金額	事 業 年度数	所得金額	事 業 年度数	所得金額
								6	2,621
								6	2,621
216	5,466,217	86	5,823,530	106	29,804,968	4	11,774,748	1,509	53,999,310
57	1,568,138	31	2,292,403	96	33,968,748	29	146,546,031	341	184,462,585
2,964	64,135,281	500	33,915,813	368	81,853,411	9	11,569,040	43,419	223,120,949
3,237	216,796,763	617	42,031,746	570	145,627,127	49	169,889,819	45,269	461,582,844
3,237	216,796,763	617	42,031,746	570	145,627,127	49	169,889,819	45,275	461,585,465

工 決算期別(令和4年3月現在)

(単位:社、千円)

区 分	分 割 法 人			非 分 割 法 人			合 計			
	申 告 法人数	欠 損 法人数	調 定 額	申 告 法人数	欠 損 法人数	調 定 額	申 告 法人数	欠 損 法人数	調 定 額	
一 年 決 算 法 人	2 月	679	308	2,614,581	2,902	1,960	728,840	3,581	2,268	3,343,421
	3 月	4,495	1,194	59,596,206	10,009	6,361	7,481,887	14,504	7,555	67,078,094
	4 月	502	235	599,619	3,654	2,396	951,049	4,156	2,631	1,550,668
	5 月	634	257	1,307,027	4,482	2,903	1,650,308	5,116	3,160	2,957,335
	6 月	801	334	3,765,975	4,930	3,179	1,743,412	5,731	3,513	5,509,387
	7 月	527	246	552,537	3,944	2,494	987,230	4,471	2,740	1,539,767
	8 月	673	327	983,008	4,563	3,004	1,230,664	5,236	3,331	2,213,672
	9 月	1,085	439	2,225,916	5,600	3,538	1,894,155	6,685	3,977	4,120,071
	10 月	338	163	388,860	2,474	1,595	494,607	2,812	1,758	883,467
	11 月	312	140	690,301	1,536	1,002	268,952	1,848	1,142	959,253
	12 月	1,284	459	9,863,042	3,867	2,465	2,206,159	5,151	2,924	12,069,201
	計	11,640	4,237	83,222,826	49,329	31,776	20,230,092	60,969	36,013	103,452,918
	半 年 決 算 法 人	2 月								
3 月										
4 月					1		99	1		99
5 月										
6 月		1		497	2	2		3	2	497
7 月										
8 月										
9 月										
10 月					1	1		1	1	
11 月										
12 月		1		621	2	1	3	3	1	624
計		2		1,118	6	4	101	8	4	1,219
合 計		11,642	4,237	83,223,944	49,335	31,780	20,230,193	60,977	36,017	103,454,137

(注)表示単位未満四捨五入の関係で、積上げと計とが一致しない箇所がある。

4 地方消費税に関する事項

(1) 調定額

(単位:千円)

区 分	前年度2、3 月調定額 ①	調定額合計	
		②	左のうち当年度 2、3月調定額 ③
譲 渡 割	6,435,284	60,896,674	7,283,849
貨 物 割	4,205,747	30,238,471	6,373,347
合 計	10,641,031	91,135,145	13,657,196

(2) 清算金収入額、清算金支出額等

(単位:千円)

区 分	I 期	II 期	III 期	IV 期	収入・支出額等
	収入・支出額等	収入・支出額等	収入・支出額等	収入・支出額等	合 計
清算対象額(注)	19,229,949	24,619,738	20,915,066	23,124,735	87,889,488
清算金収入額(a)	16,284,563	18,601,609	11,471,937	17,263,750	63,621,859
清算金支出額(b)	1,624,767	1,984,997	3,920,100	2,356,111	9,885,975
差 引 (a)-(b)	14,659,796	16,616,612	7,551,837	14,907,639	53,735,884
地方消費税交付金額	16,944,861	20,618,163	14,233,444	19,016,169	70,812,637

(注) 清算対象額の合計は、(1)の①+②-③-徴収取扱費(前年度IV期及び当該年度I期からIII期に係るもの)により算出。

5 不動産取得税に関する事項

(1)家屋

区 分			価額の全額が法第73条の15の2に規定する免税点に満たないもの			法第73条の14第1項(法附則第11条第8項及び第11項による読替えを含む。)から第3項まで及び第5項に該当するものでその価格の全額がこれらの規定に規定する金額以下のもの			法第73条並びに①,
			①			②			
			件数	面積	価格	件数	面積	価格	件数(イ)
木 造	建 築 分	専用住宅	6	m ² 19	千円 925	9,824	m ² 933,217	千円 90,827,728	2,800
		併用住宅	—	—	—				193
		その他	5	14	788				598
		小計	11	33	1,713	9,824	933,217	90,827,728	3,591
	承継分	76	1,717	3,294	1,820	204,035	6,119,973	7,548	
	計 A	87	1,750	5,007	11,644	1,137,252	96,947,701	11,139	
非 木 造	建 築 分	専用住宅	17	91	2,984	2,338	181,937	18,534,757	987
		併用住宅	—	—	—				59
		その他	13	67	2,312				1,400
		小計	30	158	5,296	2,338	181,937	18,534,757	2,446
	承継分	18	466	1,326	700	60,434	4,005,891	3,272	
	計 B	48	624	6,622	3,038	242,371	22,540,648	5,718	
合計 A+B			135	2,374	11,629	14,682	1,379,623	119,488,349	16,857

区 分			控 除 額		課税標準の特例を適用したあとの額が法第73条の15の2に規定する免税点に満たないもの			課 税	
			計		⑦				
			④+⑤		⑥				
			件数	控除額	件数(ニ)	面積	価格	件数 (イ)-(ロ) -(ハ)-(ニ)	価格 ③-⑥-⑦
木 造	建 築 分	専用住宅	2,126	千円 24,485,992	284	m ² 39,932	千円 38,639	2,514	千円 12,066,425
		併用住宅	54	260,886	—	—	—	193	1,184,717
		その他	2	8,498	—	—	—	598	5,168,604
		小計	2,182	24,755,376	284	39,932	38,639	3,305	18,419,746
	承継分	56	86,090	—	—	—	7,543	12,516,349	
	計 A	2,238	24,841,466	284	39,932	38,639	10,848	30,936,095	
非 木 造	建 築 分	専用住宅	356	5,820,394	120	13,725	17,183	867	11,444,986
		併用住宅	27	202,701	—	—	—	59	3,992,667
		その他	4	323,303	—	—	—	1,400	58,980,583
		小計	387	6,346,398	120	13,725	17,183	2,326	74,418,236
	承継分	22	402,917	—	—	—	3,272	29,498,608	
	計 B	409	6,749,315	120	13,725	17,183	5,598	103,916,844	
合計 A+B			2,647	31,590,781	404	53,657	55,822	16,446	134,852,939

の3から第73条の7まで及び法附則第10条
②に該当する以外のもの

			控 除 額						
			法第73条の14第6項から第8項まで及び第10項から第14項まで並びに法附則第11条等の課税標準の特例(法附則第11条第8項及び第11項を除く。)に該当するもの(②⑤に該当するものを除く。)			法第73条の14第1項(法附則第11条第8項及び第11項による読替えを含む。)から第3項まで及び第5項に該当するもの(②に該当するものを除く。)			
③			件 数		④		件 数		⑤
面 積	価 格	1 m ² 当たり 評 価 額	適用件数	全額控除 のもの(ロ)	控除額	件 数	全額控除 のもの(ハ)	控除額	
m ²	千円	円			千円			千円	
375,584	36,591,056	97,424	4	2	17,551	2,122	—	24,468,441	
17,261	1,445,603	83,750	2	—	1,624	52	—	259,262	
78,981	5,177,102	65,549	2	—	8,498	—	—	—	
471,826	43,213,761	91,588	8	2	27,673	2,174	—	24,727,703	
776,847	12,602,439	16,223	—	—	—	56	5	86,090	
1,248,673	55,816,200	44,700	8	2	27,673	2,230	5	24,813,793	
153,477	17,282,563	112,607	2	—	12,428	354	—	5,807,966	
45,621	4,195,368	91,961	—	—	—	27	—	202,701	
787,772	59,303,886	75,281	2	—	5,024	2	—	318,279	
986,870	80,781,817	81,857	4	—	17,452	383	—	6,328,946	
1,006,069	29,901,525	29,721	3	—	354,716	19	—	48,201	
1,992,939	110,683,342	55,538	7	—	372,168	402	—	6,377,147	
3,241,612	166,499,542	51,363	15	2	399,841	2,632	5	31,190,940	

標 準		減免等される 前の税額	法第73条の2第7項、法第73条の27の2から法第73条の27の5まで、法附則第11条の4及び第62条の規定により減額、納税義務の免除をしたもの		法第73条の31の規定、他法の規定により減免等をしたもの		調 定 額
⑧			⑩		⑪		
左の内訳		⑨	件 数	金 額	件 数	金 額	⑨－⑩－⑪
住宅部分	住宅以外の部分						
千円	千円	千円		千円		千円	千円
12,066,425		220,302	—	—	2	99	220,203
845,111	339,606	28,448	—	—	—	20	28,428
—	5,168,604	198,786	1	274	14	18,462	180,050
12,911,536	5,508,210	447,536	1	274	16	18,581	428,681
11,010,686	1,505,663	397,736	91	4,740	7	94	392,902
23,922,222	7,013,873	845,272	92	5,014	23	18,675	821,583
11,444,986		195,390	—	—	1	49	195,341
782,584	3,210,083	123,147	—	—	4	—	123,147
—	58,980,583	2,280,317	19	17,182	303	1,014,934	1,248,201
12,227,570	62,190,666	2,598,854	19	17,182	308	1,014,983	1,566,689
11,286,292	18,212,316	1,101,631	13	1,488	—	—	1,100,143
23,513,862	80,402,982	3,700,485	32	18,670	308	1,014,983	2,666,832
47,436,084	87,416,855	4,545,757	124	23,684	331	1,033,658	3,488,415

(2)土地

区 分	価額の全額が法第73条の15の2に規定する免税点に満たないもの ① ※				法第73条の14第7項から第11項まで及び第15項並びに法附則第11条等の課税標準の特例に該当し、全額控除されたもの ② ※			
	件数	面積	価格	特例適用前の価格	件数	面積	価格	特例適用前の価格
住宅用宅地	397	m ² 24,232	千円 20,643	千円 41,143	—	m ² —	千円 —	千円 —
上記以外の宅地	320	34,459	11,890	23,781	—	—	—	—
農 地	1,097	839,675	46,257	38,529	—	—	—	—
山 林	1,737	1,858,122	50,250	34,991	—	—	—	—
そ の 他	1,872	688,417	32,225	28,098	—	—	—	—
計	5,423	3,444,905	161,265	166,542	—	—	—	—

区 分	課税標準額 ③-④-⑤ ⑥	減免等される前の税額 ⑦	法第73条の24の規定の適用により全額減額されるもの ⑧		法第73条の24の規定に該当したもので⑧以外のもの ⑨	
			件数	減額した額	件数	減額した額
住宅用宅地	千円 63,715,575	千円 1,911,465	4,006	千円 145,143	3,125	千円 235,322
上記以外の宅地	3,762,239	111,642	—	—	1	54
農 地	7,430,990	222,929	322	16,627	370	24,484
山 林	5,857,856	175,735	180	6,912	109	8,281
そ の 他	12,959,908	388,797	246	10,787	219	21,753
計	93,726,568	2,810,568	4,754	179,469	3,824	289,894

(注) ①②…法附則第11条の5第1項の適用により課税標準とされる額

※…法附則第11条の5第1項の適用前の額(固定資産税評価額)

法第73条の3から法第73条の7まで及び法附則第10条並びに①、②に該当する以外のもの ③				※		法第73条の14第7項から第11項まで及び第15項並びに法附則第11条等の課税標準の特例に該当したもので②以外のもの ④			課税標準の特例を適用した後の額が法第73条の15の2に規定する免税点に満たないもの ⑤		
件数	面積	価格	特例適用前の価格	件数	控除額	件数	面積	価格			
	m ²	千円	千円		千円		m ²	千円			
18,806	3,227,201	64,314,395	128,628,254	132	598,820	4	2,764	—			
80	837,906	3,762,239	7,524,478	—	—	—	—	—			
3,709	8,232,546	7,431,687	7,431,687	15	697	—	—	—			
2,360	2,973,759	5,857,856	5,873,307	—	—	—	—	—			
3,448	5,596,363	12,959,908	12,969,371	—	—	—	—	—			
28,403	20,867,775	94,326,085	162,427,097	147	599,517	4	2,764	—			

⑦のうち、法第73条の25の規定の適用により徴収猶予をしているもの		⑦のうち、法附則第62条第2項の規定の適用により徴収猶予をしているもの		法第73条の27の2から法第73条の27の7まで並びに法附則第11条の4、第12条の規定により減額、納税義務の免除をしたもの ⑩		法第73条の31、他法の規定により減免等をしたもの ⑪		調定額
件数	徴収猶予額	件数	減額等した額	件数	減額等した額	件数	減免等した額	⑦-⑧-⑨-⑩-⑪
	千円		千円		千円		千円	千円
87	33,417	—	—	28	86	7	264	1,530,650
—	—	—	—	—	—	29	78,765	32,823
20	1,630	—	—	—	—	4	313	181,505
7	833	—	—	2	11	1	78	160,453
10	938	—	—	1	155	6	242	355,860
124	36,818	—	—	31	252	47	79,662	2,261,291

6 県たばこ税に関する事項

(単位:本、円)

区 分	売渡し又は消費等の合計本数	調 定 額
4年 4月 (3月)	294,703,383	315,332,636
5月 (4月)	293,097,661	313,614,495
6月 (5月)	289,422,009	309,681,547
7月 (6月)	302,180,728	323,333,377
8月 (7月)	297,983,272	318,842,099
9月 (8月)	307,428,092	328,948,056
10月 (9月)	301,413,338	322,512,267
11月 (10月)	291,850,456	312,279,985
12月 (11月)	296,172,787	316,904,877
5年 1月 (12月)	311,865,289	333,695,857
2月 (1月)	272,229,669	291,285,745
3月 (2月)	270,230,657	289,146,797
手持品課税分		403,360
合 計	3,528,577,341	3,775,981,098

(注) ()内は実績月

7 ゴルフ場利用税に関する事項

(単位:所、人、千円)

区分	税 率	施設数	利用人員	うち		調定額
				非課税	課税	
18ホールを 超えるもの	1,200円	3	194,402	50,101	144,301	169,587
	1,100円以上 1,200円未満	1	71,542	19,272	52,270	53,833
	1,000円以上 1,100円未満	1	79,616	11,402	68,214	68,259
	800円超 1,000円未満	1	66,957	13,779	53,178	49,200
	800円					
	600円以上 800円未満	8	656,650	145,845	510,805	333,239
	400円以上 600円未満	14	1,007,603	242,178	765,425	384,359
	400円未満					
	小 計	28	2,076,770	482,577	1,594,193	1,058,477
18ホール	1,200円	5	144,298	33,042	111,256	126,869
	1,100円以上 1,200円未満	3	122,111	22,063	100,048	105,272
	1,000円以上 1,100円未満	2	90,202	27,818	62,384	56,423
	800円超 1,000円未満	4	146,722	30,172	116,550	105,849
	800円	8	335,630	75,349	260,281	219,525
	600円以上 800円未満	13	647,274	114,878	532,396	371,528
	400円以上 600円未満	48	2,059,835	474,318	1,585,517	650,271
	400円未満					
	小 計	83	3,546,072	777,640	2,768,432	1,635,737
18ホール未満 9ホールを 超えるもの	500円以上					
	400円以上 500円未満					
	300円以上 400円未満					
	300円未満					
	小 計					
9ホール	500円以上					
	400円以上 500円未満	3	60,483	14,895	45,588	15,392
	300円以上 400円未満					
	300円未満					
	小 計	3	60,483	14,895	45,588	15,392
計		114	5,683,325	1,275,112	4,408,213	2,709,606

8 自動車税(種別割)に関する事項

区 分		賦課期日現在 登録台数	賦課期日現在台数	①のうち 非課税台数 ②	①のうち 課税免除台数 ③	①のうち 減免台数 ④	差引課税台数 ①-(②+③+④) ⑤	
乗 用 車	1,000cc以下	10	9				9	
	1,000cc超 1,500cc以下	216	216			1	215	
	1,500cc超 2,000cc以下	2,098	2,082	1			2,081	
	2,000cc超 2,500cc以下	141	141	1			140	
	2,500cc超 3,000cc以下	172	171	1	4		166	
	3,000cc超 3,500cc以下	5	5				5	
	3,500cc超 4,000cc以下							
	4,000cc超 4,500cc以下	3	3				3	
	4,500cc超 6,000cc以下	4	4				4	
	6,000cc超							
小 計	2,649	2,631	3	4	1	2,623		
自 家 用 (旧 税 率 適 用 分)	1,000cc以下	56,072	52,254	185		1,375	50,694	
	1,000cc超 1,500cc以下	456,838	428,276	1,141		12,703	414,432	
	1,500cc超 2,000cc以下	388,874	339,340	803	3	9,692	328,842	
	2,000cc超 2,500cc以下	155,290	135,677	292	1	4,637	130,747	
	2,500cc超 3,000cc以下	40,527	28,652	110	4	1,242	27,296	
	3,000cc超 3,500cc以下	24,481	21,438	48		893	20,497	
	3,500cc超 4,000cc以下	9,305	5,948	3		155	5,790	
	4,000cc超 4,500cc以下	5,439	3,205	2		197	3,006	
	4,500cc超 6,000cc以下	9,142	6,703	5		293	6,405	
	6,000cc超	541	375			16	359	
小 計	1,146,509	1,021,868	2,589	8	31,203	988,068		
自 家 用 (新 税 率 適 用 分)	1,000cc以下	28,130	28,132	40		604	27,488	
	1,000cc超 1,500cc以下	65,645	65,660	161		1,490	64,009	
	1,500cc超 2,000cc以下	44,964	44,961	115		944	43,902	
	2,000cc超 2,500cc以下	17,159	17,158	18		410	16,730	
	2,500cc超 3,000cc以下	3,466	3,465	12		46	3,407	
	3,000cc超 3,500cc以下	1,164	1,164	13		27	1,124	
	3,500cc超 4,000cc以下	666	666			5	661	
	4,000cc超 4,500cc以下	37	37			1	36	
	4,500cc超 6,000cc以下	220	218			3	215	
	6,000cc超	41	41			2	39	
小 計	161,492	161,502	359		3,532	157,611		
計 A	1,310,650	1,186,001	2,951	12	34,736	1,148,302		
ト ラ ック	けん引車・被けん引車 けん引車・被けん引車	14,988	11,024	86		20	10,918	
	1トン以下	62,412	52,687	385		60	52,242	
	1トン超 2トン以下	21,772	19,601	34		5	19,562	
	2トン超 3トン以下	14,299	12,209	34		1	12,174	
	3トン超 4トン以下	1,131	976	5			971	
	4トン超 5トン以下	520	475	1			474	
	5トン超 6トン以下	1,386	1,306				1,306	
	6トン超 7トン以下	1,727	1,580	3			1,577	
	7トン超 8トン以下	16,352	15,362	3			15,359	
	8トン超	134,587	115,220	551		86	114,583	
小 計	14,950	14,601	15			14,586		
貨客兼用車	67,963	59,595	1,743	4	350	57,498		
計 B	217,500	189,416	2,309	4	436	186,667		
バ ス	30人以下	55	55				55	
	30人超 40人以下	99	99				99	
	40人超 50人以下	178	178				178	
	50人超 60人以下	420	420				420	
	60人超 70人以下	159	159				159	
	70人超 80人以下	223	223				223	
	80人超	17	17				17	
	小 計	1,151	1,151				1,151	
	ス ト ー	30人以下	893	891				891
		30人超 40人以下	165	165				165
40人超 50人以下		449	446				446	
50人超 60人以下		541	538				538	
60人超 70人以下		111	111				111	
70人超 80人以下		44	44				44	
80人超		17	17				17	
小 計	2,220	2,212				2,212		
自 家 用	3,204	2,640	298	7	189	2,146		
計 C	6,575	6,003	298	7	189	5,509		
三輪の小型自動車 D	42	10				10		
特 種 用 途 車 E	41,039	35,143	3,276	102	4,385	27,380		
合 計 (A+B+C+D+E)	1,575,806	1,416,573	8,834	125	39,746	1,367,868		

(単位:台)

⑤のうちグリーン化による 軽課の適用を受けたもの ⑥	⑥のうち 75%軽減のもの ⑦	⑥のうち 50%軽減のもの ⑧	⑤のうちグリーン化による 重課の適用を受けたもの ⑨	⑨のうちガソリン車 又はLPG車 ⑩	⑨のうち ディーゼル車 ⑪
	5	5	9	9	
1	1		849	846	3
			38	38	
			80	52	28
			3	3	
			3	3	
			1	1	
6	6		983	952	31
			5,867	5,853	14
			76,851	76,686	165
			68,273	68,076	197
			42,150	41,620	530
			17,595	14,286	3,309
			8,467	8,164	303
			1,844	1,839	5
			2,664	2,619	45
			2,570	2,566	4
			99	97	2
			226,380	221,806	4,574
472	472				
42	42				
219	219				
345	345				
6	6				
1	1				
1,085	1,085				
1,091	1,091		227,363	222,758	4,605
			6,559	4,247	2,312
			34,404	2,313	32,091
			10,100	18	10,082
			6,866		6,866
			594		594
			246		246
			624		624
			765		765
			6,644		6,644
			66,802	6,578	60,224
			1,668		1,668
			17,327	8,605	8,722
			85,797	15,183	70,614
			571	4	567
			93		93
			260		260
			312		312
			61		61
			25		25
			10		10
			1,332	4	1,328
			1,264	68	1,196
			2,596	72	2,524
			8		8
			12,160	1,685	10,475
1,091	1,091		327,924	239,706	88,218

区 分		賦課期日現在調定額 ⑫	⑫のうち⑦に係る 調定額	⑫のうち⑧に係る 調定額	⑫のうち⑩に係る 調定額	⑫のうち⑪に係る 調定額	
乗 用 車	1,000cc以下	68					
	1,000cc超 1,500cc以下	1,808	13		87		
	1,500cc超 2,000cc以下	20,951	3		9,221	33	
	2,000cc超 2,500cc以下	2,008			600		
	2,500cc超 3,000cc以下	2,790			936	504	
	3,000cc超 3,500cc以下	97			62		
	3,500cc超 4,000cc以下						
	4,000cc超 4,500cc以下	81			81		
	4,500cc超 6,000cc以下	113			31		
	6,000cc超						
小 計	27,916	16		11,018	537		
用 車 (旧 税 率 適 用 分)	1,000cc以下	1,521,287			198,417	475	
	1,000cc超 1,500cc以下	14,689,843			3,036,766	6,534	
	1,500cc超 2,000cc以下	13,393,603			3,090,650	20,748	
	2,000cc超 2,500cc以下	6,166,019			2,151,754	27,401	
	2,500cc超 3,000cc以下	1,525,818			837,160	193,907	
	3,000cc超 3,500cc以下	1,262,488			544,539	20,210	
	3,500cc超 4,000cc以下	403,290			140,500	382	
	4,000cc超 4,500cc以下	260,328			230,210	3,956	
	4,500cc超 6,000cc以下	597,564			259,679	405	
	6,000cc超	41,492			12,377	255	
小 計	39,861,732			10,502,052	274,273		
車 (新 税 率 適 用 分)	1,000cc以下	678,468	3,068				
	1,000cc超 1,500cc以下	1,951,330	336				
	1,500cc超 2,000cc以下	1,574,559	1,971				
	2,000cc超 2,500cc以下	716,543	3,795				
	2,500cc超 3,000cc以下	170,125	75				
	3,000cc超 3,500cc以下	64,068					
	3,500cc超 4,000cc以下	43,247	17				
	4,000cc超 4,500cc以下	2,718					
	4,500cc超 6,000cc以下	18,705					
	6,000cc超	4,290					
小 計	5,224,053	9,262					
計 A	45,113,701	9,278		10,513,070	274,810		
ト ラ ック	けん引車・被けん引車	92,309			37,324	20,302	
	1トン超 2トン以下	624,615			29,023	398,566	
	2トン超 3トン以下	306,873			299	168,238	
	3トン超 4トン以下	245,794				145,984	
	4トン超 5トン以下	24,014				15,408	
	5トン超 6トン以下	13,527				7,511	
	6トン超 7トン以下	42,355				21,819	
	7トン超 8トン以下	58,712				30,655	
	8トン超	877,350				397,084	
	小 計	2,285,549			66,646	1,205,567	
けん引車・被けん引車	714,406				28,685		
貨客兼用車	938,283			146,090	164,021		
計 B	3,938,238			212,736	1,398,273		
バ ス	営業用(一般乗合用)	30人以下	660				
	30人超 40人以下	1,436					
	40人超 50人以下	3,115					
	50人超 60人以下	8,400					
	60人超 70人以下	3,578					
	70人超 80人以下	5,687					
	80人超	493					
	小 計	23,369					
	営業用(その他)	30人以下	25,096			116	16,500
	30人超 40人以下	5,578				3,274	
40人超 50人以下	17,936				10,868		
50人超 60人以下	25,045				15,101		
60人超 70人以下	5,911				3,386		
70人超 80人以下	2,651				1,568		
80人超	1,152				704		
小 計	83,369			116	51,401		
自家用	74,453			2,370	44,319		
計 C	181,191			2,486	95,720		
三輪の小型自動車 D	67			55			
特種用途車 E	725,442			56,080	300,596		
合 計 (A+B+C+D+E)	49,958,639	9,278		10,784,427	2,069,399		

(単位:千円)

年度末現在登録台数	年度末現在 非課税台数	年度末現在 課税免除台数 ⑬	年度末現在 減免台数 ⑭	⑬、⑭のうち身体障 害者等に係るもの	年度末現在課税台数	年度末現在調定額
12					11	90
238			1		238	2,023
2,014	1				1,996	21,057
156	3				153	2,248
176		4			171	3,046
7					7	124
2					2	54
4					4	113
2,609	4	4	1		2,582	28,755
53,923	174		1,320	1,282	48,851	1,509,618
428,811	1,071		11,800	11,329	389,519	14,275,278
370,852	755	3	9,109	8,652	314,210	13,057,705
145,286	277	1	4,339	4,195	122,512	5,914,325
37,287	101	4	1,079	929	24,864	1,418,986
22,713	46		849	839	19,051	1,183,598
8,977	3		138	138	5,632	380,592
4,910	2		179	178	2,618	228,717
8,670	5		267	266	6,125	553,722
541			14	14	369	38,676
1,081,970	2,434	8	29,094	27,822	933,751	38,561,217
35,125	64		784	750	34,280	780,221
93,213	242		2,133	2,091	90,848	2,368,857
61,242	140		1,315	1,264	59,795	1,840,097
23,504	30		528	515	22,949	832,658
4,989	15		74	66	4,897	197,903
1,908	13		39	39	1,856	77,328
786			5	5	781	42,644
49					49	2,811
266			5	5	257	17,553
63			2	2	61	4,896
221,145	504		4,885	4,737	215,773	6,164,968
1,305,724	2,942	12	33,980	32,559	1,152,106	44,754,940
14,604	81		21	14	10,949	96,067
61,479	385	1	60	14	52,602	652,144
22,045	35		5	3	20,109	319,768
14,263	34		1	1	12,311	254,995
1,147	4				1,007	25,101
526	1				490	14,071
1,430					1,365	43,906
1,769	3		1	1	1,644	60,511
16,499	2				15,627	887,813
133,762	545	1	88	33	116,104	2,354,376
15,178	17				14,847	745,627
68,815	1,735	2	343	152	59,162	962,693
217,755	2,297	3	431	185	190,113	4,062,696
55	5				52	665
99					103	1,545
178			2		174	3,278
420			34		380	8,153
159			47		108	2,549
223			39		200	5,260
17			4		16	434
1,151	5		126		1,033	21,884
893					885	25,524
165	2				170	5,930
449					452	18,545
541					516	24,927
111					113	6,206
44					40	2,538
17					17	1,209
2,220	2				2,193	84,879
3,200	289	7	182		2,158	76,244
6,571	296	7	308		5,384	183,007
44					16	91
41,265	3,228	96	4,573	3,488	28,055	728,929
1,571,359	8,763	118	39,292	36,232	1,375,674	49,729,663

9 鉱区税に関する事項

区 分		総 鉱 区		左のうち非課税鉱区		課 税 対 象 鉱 区		調定額
		件数	面積又は延長	件数	面積又は延長	件数	面積又は延長	
試掘 鉱区	石油又は天然ガス鉱区	8	百アール 2,800	—	百アール —	8	百アール 2,800	千円 373
	そ の 他	—	—	—	—	—	—	—
採掘 鉱区	石油又は天然ガス鉱区	1	220	—	—	1	220	58
	そ の 他	50	7,349	—	—	50	7,372	2,949
砂 鉱区	法附則第13条の規定 の適用を受ける鉱区	—	千メートル —	—	千メートル —	—	千メートル —	—
	法第180条第1項 第2号に規定する鉱区	10	百アール 657	5	百アール 59	5	百アール 599	120
合 計		69	11,026	5	59	64	10,991	3,500

- (注) 1 「総鉱区」及び「非課税鉱区」欄は令和5年3月末日現在のものについて記載しており、「課税対象鉱区」欄は令和4年度において課税したものを記載している。
- 2 「総鉱区」及び「非課税鉱区」欄の面積又は延長は、実数を積み上げた後、百アール又は千メートル未満の端数があるときはこれを四捨五入しており、「課税対象鉱区」欄の面積又は延長は、鉱区1件ごとに百アール又は千メートル未満の端数を切り上げた後、積み上げたものを記載している。

10 固定資産税に関する事項

(単位:件、千円)

件数	不均一課税対象外の 課税標準額 (A)	左 の 税 額 (A) × 1.4 / 100 (B)	不均一課税対象 課税標準額 (C)	左 の 税 額 (D)	計 (B) + (D)
—	—	—	—	—	—

11 軽油引取税に関する事項

(単位:キロリットル、件)

区 分		数 量、 件 数	
引 取 数	①	1,167,317	
課 税 対 象 と な ら な い 数 量	②	141,532	
差 引	① - ②	③ 1,025,785	
欠減量	特約業者分 1 / 100	9,778	
	元売業者 0.3 / 100	144	
	計	④ 9,922	
課 税 標 準 額	③ - ④	⑤ 1,015,863	
そ の 他 (申 告 納 付 等) の 分	⑥	1,881	
合 計	⑤ + ⑥	1,017,744	
特別徴収義務者数等	元売業者	本店の数	
		登録数	17
	特約業者	本店の数	58
		登録数	220
	計	本店の数	58
		登録数	237
	仮特約業者	本店の数	
		事務所等の数	
	その他の者	本店の数	
		事務所等の数	

12 狩猟税に関する事項

(単位:件、千円)

区 分		狩猟者登録総件数	調定額	
第一種銃猟免許	所得割額の納付を要する者 (16,500円)	1,434	23,661	
		許可捕獲等をした者 (8,200円)	84	689
		許可捕獲等に従事した者 (8,200円)	342	2,804
	所得割額の納付を要しない者 (11,000円)	97	1,067	
		許可捕獲等をした者 (5,500円)	5	28
		許可捕獲等に従事した者 (5,500円)	64	352
課税免除	対象鳥獣捕獲員であるもの	128	-	
	認定鳥獣捕獲等事業者の捕獲従事者であるもの	146	-	
網猟免許	所得割額の納付を要する者 (8,200円)	16	131	
		許可捕獲等をした者 (4,100円)	-	-
		許可捕獲等に従事した者 (4,100円)	4	16
	所得割額の納付を要しない者 (5,500円)	6	33	
		許可捕獲等をした者 (2,700円)	-	-
		許可捕獲等に従事した者 (2,700円)	-	-
課税免除	対象鳥獣捕獲員であるもの	1	-	
	認定鳥獣捕獲等事業者の捕獲従事者であるもの	3	-	
わな猟免許	所得割額の納付を要する者 (8,200円)	419	3,436	
		許可捕獲等をした者 (4,100円)	29	119
		許可捕獲等に従事した者 (4,100円)	229	939
	所得割額の納付を要しない者 (5,500円)	46	253	
		許可捕獲等をした者 (2,700円)	-	-
		許可捕獲等に従事した者 (2,700円)	48	130
課税免除	対象鳥獣捕獲員であるもの	57	-	
	認定鳥獣捕獲等事業者の捕獲従事者であるもの	148	-	
第二種銃猟免許 (5,500円)		158	869	
許可捕獲等をした者 (2,700円)		-	-	
許可捕獲等に従事した者 (2,700円)		6	16	
課税免除	対象鳥獣捕獲員であるもの	9	-	
	認定鳥獣捕獲等事業者の捕獲従事者であるもの	3	-	
合 計		3,482	34,543	

13 自動車税(環境性能割)に関する事項

(1)新車分

区 分			50万円以下 の台数	50万円を超え100万円以下のもの			100万円を超え150万円以下のもの			150万円を超え200万円以下のもの		
				台数	取得価格	税額	台数	取得価格	税額	台数	取得価格	税額
自 動 車	乗 用 車	普通車	146	16	11,834	354	9	12,155	364	1,084	1,934,074	57,481
		小型車	49	5	4,289	118	2,815	3,757,828	87,106	7,612	13,218,657	317,579
		計	195	21	16,123	472	2,824	3,769,983	87,470	8,696	15,152,731	375,060
	ト ラ ク ク	けん引車、被けん引車を除いたもの	17	2	1,407	736	11	16,118	787	26	46,259	1,630
		けん引車										
		被けん引車	11	78	52,380	1,571	12	15,960	479	6	11,146	314
		貨客兼用車	21				288	392,570	6,951	199	318,799	6,059
		計	49	80	53,787	2,307	311	424,648	8,217	231	376,204	8,003
	車	バス	2									
		特種用途車	119	14	11,414	424	13	17,646	718	77	130,002	4,216
計		365	115	81,324	3,203	3,148	4,212,277	96,405	9,004	15,658,937	387,279	
軽 自 動 車	四輪自動車	18	897	780,515	13,604	4,440	5,735,476	75,266	4,101	6,796,238	109,575	
	四輪トラック	4	3,764	3,486,751	69,553	4,053	4,792,474	93,104	739	1,153,661	21,467	
	計	22	4,661	4,267,266	83,157	8,493	10,527,950	168,370	4,840	7,949,899	131,042	
合 計			387	4,776	4,348,590	86,360	11,641	14,740,227	264,775	13,844	23,608,836	518,321

(2)中古車分

区 分			50万円以下 の台数	50万円を超え70万円以下のもの			70万円を超え90万円以下のもの			90万円を超え110万円以下のもの		
				台数	取得価格	税額	台数	取得価格	税額	台数	取得価格	税額
自 動 車	乗 用 車	普通車	62,483	1,522	903,473	25,957	1,114	884,198	26,725	841	839,694	23,973
		小型車	47,322	918	544,284	13,903	503	397,323	10,656	296	291,361	7,237
		計	109,805	2,440	1,447,757	39,860	1,617	1,281,521	37,381	1,137	1,131,055	31,210
	ト ラ ク ク	けん引車、被けん引車を除いたもの	13,198	78	45,759	604	48	39,165	631	28	27,889	677
		けん引車	850	15	8,952	106	9	7,183	126	5	4,738	43
		被けん引車	591	13	7,255	175	5	4,152	83	5	4,888	97
		貨客兼用車	5,161	46	27,258	557	25	19,137	450	20	19,971	473
		計	19,800	152	89,224	1,442	87	69,637	1,290	58	57,486	1,290
	車	バス	419	7	3,912	85	6	4,424	88	2	2,062	52
		特種用途車	4,314	28	16,503	297	20	15,494	354	13	12,934	230
計		134,338	2,627	1,557,396	41,684	1,730	1,371,076	39,113	1,210	1,203,537	32,782	
軽 自 動 車	四輪自動車	59,971	989	585,931	7,735	399	313,831	4,564	64	60,372	879	
	四輪トラック	11,840	579	331,914	6,575	113	88,615	1,724	3	2,850	57	
	計	71,811	1,568	917,845	14,310	512	402,446	6,288	67	63,222	936	
合 計			206,149	4,195	2,475,241	55,994	2,242	1,773,522	45,401	1,277	1,266,759	33,718

(単位:台、千円)

200万円を超え250万円以下のもの			250万円を超え300万円以下のもの			300万円を超えるもの			合 計		
台数	取得価格	税額	台数	取得価格	税額	台数	取得価格	税額	台数	取得価格	税額
1,688	3,861,279	111,315	3,039	8,420,529	233,788	9,537	45,725,790	1,281,857	15,373	59,965,661	1,685,159
1,764	3,870,052	90,851	361	961,881	17,163	77	274,513	11,392	12,634	22,087,220	524,209
3,452	7,731,331	202,166	3,400	9,382,410	250,951	9,614	46,000,303	1,293,249	28,007	82,052,881	2,209,368
188	407,448	12,597	63	174,885	6,607	942	9,546,714	125,279	1,232	10,192,831	147,636
						178	2,141,517	72,824	178	2,141,517	72,824
			18	52,854	1,117	203	1,610,607	34,142	317	1,742,947	37,623
234	511,473	15,272	154	425,561	12,130	149	966,185	19,454	1,024	2,614,588	59,866
422	918,921	27,869	235	653,300	19,854	1,472	14,265,023	251,699	2,751	16,691,883	317,949
1	2,243	67	15	42,208	1,266	36	531,221	11,990	52	575,672	13,323
25	57,209	1,894	42	117,066	3,670	573	5,459,411	84,656	744	5,792,748	95,578
3,900	8,709,704	231,996	3,692	10,194,984	275,741	11,695	66,255,958	1,641,594	31,554	105,113,184	2,636,218
462	972,990	13,334	10	27,174	538	2	6,595	132	9,912	14,318,988	212,449
21	45,587	801	2	5,463	109				8,579	9,483,936	185,034
483	1,018,577	14,135	12	32,637	647	2	6,595	132	18,491	23,802,924	397,483
4,383	9,728,281	246,131	3,704	10,227,621	276,388	11,697	66,262,553	1,641,726	50,045	128,916,108	3,033,701

110万円を超え130万円以下のもの			130万円を超え150万円以下のもの			150万円を超えるもの			合 計		
台数	取得価格	税額	台数	取得価格	税額	台数	取得価格	税額	台数	取得価格	税額
585	700,261	20,056	489	679,901	19,048	1,680	4,482,658	125,824	6,231	8,490,185	241,583
169	197,951	4,741	22	30,516	647	20	35,272	854	1,928	1,496,707	38,038
754	898,212	24,797	511	710,417	19,695	1,700	4,517,930	126,678	8,159	9,986,892	279,621
22	26,401	735	18	25,572	744	165	694,641	9,676	359	859,427	13,067
5	6,100	122	3	4,029	20	29	132,039	2,922	66	163,041	3,339
2	2,266	45	2	2,719	67	13	42,497	938	40	63,777	1,405
18	21,971	416	5	7,108	200	18	46,227	1,262	132	141,672	3,358
47	56,738	1,318	28	39,428	1,031	225	915,404	14,798	597	1,227,917	21,169
1	1,130	34	7	9,753	173	7	20,670	299	30	41,951	731
9	10,392	358	14	19,512	330	63	224,375	3,501	147	299,210	5,070
811	966,472	26,507	560	779,110	21,229	1,995	5,678,379	145,276	8,933	11,555,970	306,591
6	6,785	150	1	1,471	29	1	1,768	18	1,460	970,158	13,375
						1	1,652	33	696	425,031	8,389
6	6,785	150	1	1,471	29	2	3,420	51	2,156	1,395,189	21,764
817	973,257	26,657	561	780,581	21,258	1,997	5,681,799	145,327	11,089	12,951,159	328,355

第 5 県税の税率等

1 令和4年度適用の税率

(令和5年4月1日現在)

税 目	税 率	納 期
個人県民税	<p>1 均等割 年額2,500円 (森林湖沼環境税分1,000円及び東日本大震災に係る地方税の臨時特例措置分500円を含む。)</p> <p>2 所得割 課税総所得金額 課税退職所得金額 課税山林所得金額 の合計額 $\frac{4}{100}$</p> <p>【参考】個人市町村民税 均等割 年額3,500円 所得割 $\frac{6}{100}$</p>	<p>1 特別徴収 (1) 給与所得者 6月から翌年の5月まで毎月 (2) 公的年金所得者 4月、6月、8月、10月、12月及び翌年の2月まで年6回</p> <p>2 普通徴収 6月、8月、10月及び翌年の1月の年4回(市町村民税と同じ。)</p>
法人県民税	<p>1 均等割(森林湖沼環境税分10%含む。)</p> <p>(1) 次に掲げる法人</p> <p>イ 法人税法第2条第5号の公共法人及び地方税法第24条第5項に規定する公益法人等のうち同法第25条第1項の規定により均等割を課することができないもの以外のもの。 (法人税法別表第2に規定する独立行政法人で収益事業を行うものを除く。)</p> <p>ロ 人格のない社団等</p> <p>ハ 一般社団法人(非営利型法人(法人税法第2条第9号の2に規定する非営利型法人をいう。以下この号において同じ。)に該当するものを除く。)及び一般財団法人(非営利型法人に該当するものを除く。)</p> <p>ニ 保険業法に規定する相互会社以外の法人で資本金の額又は出資金の額を有しないもの(イからハまでに掲げる法人を除く。)</p> <p>ホ 資本金等の額を有する法人(法人税法別表第2に規定する独立行政法人で収益事業を行わないもの及びニに掲げる法人を除く。以下この表において同じ。)で資本金等の額が1,000万円以下であるもの</p> <p>年額 22,000円</p> <p>(2) 資本金等の額を有する法人で資本金等の額が1,000万円を超え1億円以下であるもの 年額 55,000円</p> <p>(3) 資本金等の額を有する法人で資本金等の額が1億円を超え10億円以下であるもの 年額 143,000円</p> <p>(4) 資本金等の額を有する法人で資本金等の額が10億円を超え50億円以下であるもの 年額 594,000円</p> <p>(5) 資本金等の額を有する法人で資本金等の額が50億円を超えるもの 年額 880,000円</p> <p>2 法人税割</p> <p>平成8年2月1日から令和8年1月31日までの間に終了する各事業年度分の法人税割</p> <ul style="list-style-type: none"> ・資本金等の額が1億円を超える法人、法人税割の課税標準となる法人税額が年1,000万円を超える法人又は保険業法に規定する相互会社で純資産額が1億円を超える法人 $\frac{1.8}{100}$ ・上記以外の法人 $\frac{1.0}{100}$ 	<p>申告納付 地方税法第53条の規定による申告書の提出期限</p>
県民税利子割	<p>支払を受ける利子等の額の $\frac{5}{100}$</p>	<p>支払を受けた翌月10日まで</p>

条 例 で 定 め る 免 税 事 項	免 税 点
な し	な し
<p>次の各号の一に該当するもののうち、特に必要と認めるものに対し減免する。</p> <p>1 公益社団法人若しくは公益財団法人又は一般社団法人（非営利型法人に該当するものに限る。）若しくは一般財団法人（非営利型法人に該当するものに限る。）</p> <p>2 防災街区整備事業組合、管理組合法人及び団地管理組合法人、マンション建替組合、地方自治法第260条の2第7項に規定する認可地縁団体、政党交付金の交付を受ける政党等に対する法人格の付与に関する法律第7条の2第1項に規定する法人である政党等並びに特定非営利活動促進法第2条第2項に規定する法人</p>	な し
な し	な し

(令和5年4月1日現在)

税 目	税 率	納 税 期
県 民 税 配 当 割	支払を受ける一定の上場株式等の配当等の額の $\frac{5}{100}$	支払を受けた翌月10日まで ただし、源泉徴収選択口座（所得税において源泉徴収を選択した特定口座）にかかる配当等については翌年1月10日まで
県 民 税 株 式 等 譲 渡 所 得 割	支払を受ける一定の特定口座における上場株式等の譲渡所得等の額の $\frac{5}{100}$	支払を受けた翌年1月10日まで
個 人 事 業 税	1 第一種事業を行う個人 所得の $\frac{5}{100}$ 2 第二種事業を行う個人 所得の $\frac{4}{100}$ 3 第三種事業のうち法第72条の2第10項第5号及び第7号に掲げる事業を行う個人 所得の $\frac{3}{100}$ 4 上記以外の第三種事業を行う個人 所得の $\frac{5}{100}$	第1期 8月21日から同月31日まで 第2期 11月21日から同月30日まで
法 人 事 業 税	1 電気供給業、ガス供給業及び保険業を行う法人 (1) 保険業を行う法人 各事業年度の収入金額の $\frac{1.0}{100}$ (2) ガス供給業を行う法人 ア 一般ガス供給業 各事業年度の収入金額の $\frac{1.0}{100}$ イ 特定ガス供給業 ①収入割 各事業年度の収入金額の $\frac{0.48}{100}$ ②付加価値割 付加価値割額の $\frac{0.77}{100}$ ③資本割 資本金等の額の $\frac{0.32}{100}$ (3) 電気供給業を行う法人 ア 送電事業を行う法人 各事業年度の収入金額の $\frac{1.0}{100}$ イ 発電事業・小売電気事業を行う法人 (ア) 資本金1億円以下の法人 ①収入割 収入金額の $\frac{0.75}{100}$ ②所得割 所得金額の $\frac{1.85}{100}$ (イ) 資本金1億円超の法人 ①収入割 収入金額の $\frac{0.75}{100}$ ②付加価値割 付加価値額の $\frac{0.37}{100}$ ③資本割 資本金等の額の $\frac{0.15}{100}$	申告納付 1 法第72条の25第1項又は法第72条の28第1項の規定の適用を受ける法人 各事業年度終了の日から2月以内 2 法第72条の25第3項又は法第72条の28第2項の規定の適用を受ける法人 各事業年度終了の日から3月以内 3 法第72条の25第5項又は法第72条の28第2項の規定の適用を受ける法人 各事業年度終了の日から4月以内 4 法第72条の26第1項の規定の適用を受ける法人 各事業年度又は各計算期間開始の日から6月を経過した日から2月以内 5 法第72条の29第1項の規定の適用を受ける法人 各事業年度終了の日から2月以内

条 例 で 定 め る 免 税 事 項	免 税 点
な し	な し
な し	な し
<p>1 震災、風水害、落雷、火災、その他これらに類する災害を受けたことによりその納付すべき事業税の全部又は一部を納付することができない旨の申請があつて、これを認めた場合にその納付できないことを認めた税額を減免することができる。</p> <p>2 次の各号の一に該当する者のうち特に必要があると認めるもの（ただし年所得310万円以下。）又は生活保護法の規定により生活扶助を受ける者に限り全部又は2分の1を減免する。</p> <p>(1) 身体障害者等（地方税法施行令第7条第1項第1号から第6号までに掲げる者をいう。）</p> <p>(2) 寡婦（夫と死別し若しくは夫と離婚した後婚姻をしていない者又は夫の生死の明らかでない者（地方税法施行令第7条の2第1項各号のいずれかに該当する者の妻）をいう。）</p> <p>(3) 老年者（当該年の前年の12月31日において年齢65歳以上の者をいう。）</p>	<p>一事業者につき年間の事業の所得から290万円を控除する。</p>
な し	な し

(令和5年4月1日現在)

税 目	税 率	納 期
	<p>2 その他の事業を行う法人</p> <p>(1) 特別法人</p> <ul style="list-style-type: none">・各事業年度の所得のうち年400万円以下の金額の $\frac{3.5}{100}$・各事業年度の所得のうち年400万円を超える金額及び清算所得の $\frac{4.9}{100}$ <p>(2) 資本金1億円以下の普通法人</p> <ul style="list-style-type: none">・各事業年度の所得のうち年400万円以下の金額の $\frac{3.5}{100}$・各事業年度の所得のうち年400万円を超え年800万円以下の金額の $\frac{5.3}{100}$・各事業年度の所得のうち年800万円を超える金額及び清算所得の $\frac{7.0}{100}$ <p>(3) 3以上の都道府県に事務所又は事業所を有する資本金の額又は出資金の額が1,000万円以上の法人の行う事業に対する税率は、特別法人にあっては各事業年度の所得及び清算所得の $\frac{4.9}{100}$</p> <p>資本金1億円以下の普通法人にあっては各事業年度の所得及び清算所得の $\frac{7.0}{100}$</p> <p>(4) 資本金1億円超の普通法人</p> <ul style="list-style-type: none">①付加価値割 付加価値額の $\frac{1.2}{100}$②資本割 資本金等の額の $\frac{0.5}{100}$③所得割 所得及び清算所得の $\frac{1.0}{100}$ <p>※ 平成22年10月1日以後に解散した法人については、通常どおりの所得課税</p>	

条例で定める免税事項	免税点

(令和5年4月1日現在)

税 目	税 率	納 期																									
地方消費税	消費税額の22/78 (消費税率換算で2.2%)	消費税と同月 (税務署、税関に消費税と併せて申告・納付)																									
不動産取得税	<p>不動産の価格の</p> $\left\{ \begin{array}{l} \frac{3}{100} \quad (\text{土地又は住宅の取得}) \\ \frac{4}{100} \quad (\text{住宅以外の家屋の取得}) \end{array} \right.$ <p>*平成15年4月1日から平成18年3月31日までに取得した場合の税率は3/100となる。</p> <p>*平成18年4月1日から平成20年3月31日までに住宅以外の家屋を取得した場合の税率は3.5/100となる。</p> <table border="1" style="margin-left: auto; margin-right: auto;"> <thead> <tr> <th rowspan="2">取得した日</th> <th rowspan="2">種類</th> <th colspan="2">家屋</th> </tr> <tr> <th>土地</th> <th>住宅</th> <th>住宅以外</th> </tr> </thead> <tbody> <tr> <td>～H15.3.31</td> <td></td> <td>4%</td> <td></td> <td>4%</td> </tr> <tr> <td>H15.4.1～H18.3.31</td> <td></td> <td></td> <td rowspan="3">3%</td> <td>3%</td> </tr> <tr> <td>H18.4.1～H20.3.31</td> <td>3%</td> <td></td> <td>3.5%</td> </tr> <tr> <td>H20.4.1～R6.3.31</td> <td></td> <td></td> <td>4%</td> </tr> </tbody> </table>	取得した日	種類	家屋		土地	住宅	住宅以外	～H15.3.31		4%		4%	H15.4.1～H18.3.31			3%	3%	H18.4.1～H20.3.31	3%		3.5%	H20.4.1～R6.3.31			4%	知事が定める日
取得した日	種類			家屋																							
		土地	住宅	住宅以外																							
～H15.3.31		4%		4%																							
H15.4.1～H18.3.31			3%	3%																							
H18.4.1～H20.3.31	3%			3.5%																							
H20.4.1～R6.3.31				4%																							
県たばこ税	1,000本につき1,070円	当月分を翌月末日までに																									
ゴルフ場利用税	<p>ゴルフ場ごとに等級により定額課税する。 等級については次のとおり</p> <table style="margin-left: 20px;"> <tr><td>1級</td><td>1,200円</td></tr> <tr><td>2級</td><td>1,100円</td></tr> <tr><td>3級</td><td>1,050円</td></tr> <tr><td>4級</td><td>950円</td></tr> <tr><td>5級</td><td>900円</td></tr> <tr><td>6級</td><td>800円</td></tr> <tr><td>7級</td><td>750円</td></tr> <tr><td>8級</td><td>650円</td></tr> <tr><td>9級</td><td>600円</td></tr> <tr><td>10級</td><td>550円</td></tr> <tr><td>11級</td><td>450円</td></tr> <tr><td>12級</td><td>400円</td></tr> </table>	1級	1,200円	2級	1,100円	3級	1,050円	4級	950円	5級	900円	6級	800円	7級	750円	8級	650円	9級	600円	10級	550円	11級	450円	12級	400円	<p>当月分を翌月15日までに ただし、ゴルフ場の利用を終了し、又はゴルフ場の経営を廃止した場合には、その終了し、又は廃止した日から5日以内</p>	
1級	1,200円																										
2級	1,100円																										
3級	1,050円																										
4級	950円																										
5級	900円																										
6級	800円																										
7級	750円																										
8級	650円																										
9級	600円																										
10級	550円																										
11級	450円																										
12級	400円																										

条 例 で 定 め る 免 税 事 項	免 税 点
な し	な し
<p>1 次の各号の一に該当する不動産の取得に対しては課税しない。</p> <p>(1) 土地改良法による農地の交換分合による取得と同様の事情と条件による取得</p> <p>(2) 土地取用法による替地の取得と同様の事情と条件による取得</p> <p>(3) 公益財団法人茨城県開発公社又は地方公共団体が主たる設立者となって設立した公益社団法人若しくは公益財団法人で知事の指定するものが、その事業のために行う不動産の取得</p> <p>(4) 土地開発公社又は地方道路公社が、その業務のために行う不動産の取得</p> <p>2 次の各号の一に該当するものが申請書を提出した場合は、減免する。</p> <p>(1) 災害により滅失又は損壊した不動産に代わると認められる不動産の取得又は特別な事情がある場合において、知事が不動産取得税の減免を必要と認める者の不動産の取得</p> <p>(2) 地方公共団体、条例第41条の2第3号で定める開発公社等又は土地開発公社に対して工場誘致又は住宅建設のための団地を造成するため不動産を譲渡し、又は譲渡した土地の上に建築されていた家屋について移転補償金を受ける者がそれに代わるものと認められる不動産を取得した場合において、知事が必要と認めるとき</p> <p>(3) 地方公共団体、開発公社等又は土地開発公社のあっせんにより規則で定める企業者に不動産を譲渡し、それに代わるものと認められる不動産を取得した場合において、知事が必要と認めるとき</p>	<p>土地の取得にあつては10万円、家屋の取得のうち建築に係るものにあつては1戸につき23万円、その他のものにあつては1戸につき12万円に満たない場合</p>
<p>卸売販売業者等が次に掲げる製造たばこの売渡し又は消費等をする場合には、当該売渡し又は消費等に係る製造たばこに対しては、たばこ税を免除する。</p> <p>(1) 製造たばこの本邦からの輸出又は輸出の目的で行われる輸出業者（法第74条の6第1項第1号に規定する輸出業者をいう。）に対する売渡し</p> <p>(2) 本邦と外国との間を往来する本邦の船舶（これに準ずる遠洋漁業船その他の船舶で施行規則第8条の3で定めるものを含む。）又は航空機に船用品又は機用品（法第74条の6第1項第2号に規定する船用品又は機用品をいう。）として積み込むための製造たばこの売渡し</p> <p>(3) 品質が悪変し、又は包装が破損し、若しくは汚染した製造たばこその他販売に適しないと認められる製造たばこの廃棄</p> <p>(4) 既にたばこ税を課された製造たばこ（第42条の11第1項又は第2項の規定による控除又は還付が行われた、又は行われるべき製造たばこを除く。）の売渡し又は消費等</p>	な し
な し	な し

(令和5年4月1日現在)

税 目	税 率	納 期
自 動 車 税 (種 別 割)	別表のとおり	5月10日から同月31日まで *証紙徴収分（賦課期日（4月1日午前零時）後に自動車の新規登録の申請があった場合）については、登録の申請をした際に申告納付

条 例 で 定 め る 免 税 事 項	免 税 点
<p>1 日本赤十字社が所有する自動車のうち直接その本来の事業の用に供する自動車（救急自動車を除く）であって知事の承認を受けたものに対しては、自動車税を課さない。</p> <p>2 次の各号の一に該当する自動車（第2号から第4号までの自動車にあつては、知事の承認を受けたものに限る。）に対しては種別割を課さない。ただし、自動車を有料で借り受けた者がこれを次の各号に掲げる自動車（第1号の自動車を除く。）として使用する場合には、当該自動車の所有者に課するものとする。</p> <p>(1) 商品であつて使用しない自動車</p> <p>(2) 消防専用自動車及び救急専用自動車</p> <p>(3) 学校（学校教育法第1条及び附則第3条第1項の学校並びに私立学校法第64条第4項の法人の設置する学校をいう。）において、専らかつ直接に教育又は保育の用に供する自動車</p> <p>(4) 前各号に掲げるものを除く外、専らかつ直接に公用又は公共の用に使用する自動車で課税することが適当でないもの</p> <p>3 次の各号のいずれかに該当する自動車で、必要があると認めるもの（第3号に該当する自動車の場合にあっては1人の障害者につき自家用のもの1台に限る。）に対しては、当該自動車の納税義務者の申請により、種別割（第1号に該当する自動車の場合にあっては、同号の災害を受けた日の属する年度分の種別割に限る。）を減免する。</p> <p>(1) 震災、風水害、火災、その他これに類する災害（以下「災害」という。）により、その所有する自動車について損害を受けた場合において、当該災害を受けた自動車を修繕した後継続して運行の用に供するもの</p> <p>(2) 社会福祉法人（社会福祉法第22条に規定する社会福祉法人をいう。）が所有し、専ら当該法人の業務の用に供する自動車</p> <p>(3) 身体に障害を有し歩行が困難な者その他の規則で定める者（以下「障害者」という。）又は障害者と生計を一にする者が所有する自動車で、当該障害者が自ら運転するもの又は当該障害者のために当該障害者と生計を一にする者その他知事において必要と認める者が運転するもの</p> <p>(4) 構造上障害者等の利用に専ら供する自動車（前号に掲げるものを除く。）</p> <p>(5) 国土交通大臣が作成した計画に基づき知事が交付する補助金を受けて、一般乗合旅客自動車運送事業を営業者が所有する地域住民の生活に必要な路線で輸送人員の減少等により運行の維持が困難になっているものの運行の用に供する一般乗合用のバスとして規則で定めるもの</p> <p>(6) 前各号に掲げるもののほか、特別の事情により知事が必要と認める自動車</p>	<p>な し</p>

(令和5年4月1日現在)

税 目	税 率	納 期
自動車税 (環境性能割)	燃費性能に応じて以下のとおり 1 自家用自動車 $\frac{3}{100}$ から非課税まで 2 営業用自動車 $\frac{2}{100}$ から非課税まで (注1) 営業用自動車については、当分の間の措置 (注2) 令和元年10月1日から令和3年12月31日までの間に取得した自家用乗用車については、税率が100分の1軽減される。 (注3) 先進安全設備を備えた自動車、一定の構造をもつ自動車は、取得価額が軽減される。 ○ASV(先進安全自動車)特例 衝突被害軽減ブレーキ・車両安定性制御装置・車線逸脱警報装置・側方衝突警報装置を備えたバス・トラック等(新車のみ)に対して、取得価額から一定額を控除。 ○バリアフリー特例 ノンステップバス、リフト付きバス、ユニバーサルデザインタクシー(いずれも新車のみ)に対して、取得価額から一定額を控除。	自動車の登録・届出時に申告納付
軽油引取税	軽油1キロリットルにつき 32,100円	当月分を翌月末日までに
鉱区税	1 砂鉱を目的としない鉱業権の鉱区 ・試掘鉱区 面積100アールごとに年額200円 ・採掘鉱区 面積100アールごとに年額400円 2 砂鉱を目的とする鉱業権の鉱区 面積100アールごとに年額200円 3 石油又は可燃性天然ガスを目的とする 鉱業権の鉱区 1に規定する税率の3分の2 4 砂鉱を目的とする鉱業権の鉱区で河床 に存するもの 河床の延長1,000メートルごとに年額600円	5月21日から同月31日まで

条 例 で 定 め る 免 税 事 項	免 税 点
<p>1 日本赤十字社が所有する自動車のうち直接その本来の事業の用に供する自動車(救急自動車を除く。)であって知事の承認を受けたものに対しては、自動車税を課さない。</p> <p>2 次の各号のいずれかに該当する自動車で、必要があると認めるものに対しては、当該自動車に対する環境性能割の納税義務者の申請により、環境性能割を減免する。</p> <p>(1) 震災、風水害、火災その他の災害により滅失し、又は損壊した被災自動車等について、当該被災自動車等の所有者が、被災した日から6月以内に取得した当該被災自動車等に代わるものと知事が認める自動車</p> <p>(2) 障害者又は障害者と生計を一にする者が取得した自家用の自動車で、当該障害者が自ら運転するもの又は当該障害者のために当該障害者と生計を一にする者その他知事において必要と認める者が運転するもの</p> <p>(3) 構造上障害者の利用に専ら供する自動車</p> <p>(4) 医療法第31条に規定する公的医療機関の救急自動車又はへき地巡回診療の用に供する自動車</p>	<p>取得価額が50万円以下</p>
<p>1 次の各号に掲げる軽油の引取りに対しては、第60条の11第3項の規定による知事の承認があった場合に限り軽油引取税を課さない。</p> <p>(1) 軽油の引取りで本邦からの輸出として行われたもの</p> <p>(2) 既に軽油引取税を課された軽油に係る引取り</p> <p>2 法第144条の6に掲げる軽油の引取りに対しては第60条の15第4項の規定による免税証の交付があった場合又は法第144条の31第4項若しくは第5項の規定による知事の承認があった場合に限り、軽油引取税を課さない。</p>	<p>な し</p>
<p>な し</p>	<p>な し</p>

(令和5年4月1日現在)

税 目	税 率	納 期
狩 猟 税	<p>1 第一種銃猟免許に係る狩猟者の登録を受ける者で、 2に規定する者以外のもの 16,500円</p> <p>2 第一種銃猟免許に係る狩猟者の登録を受ける者で、 当該年度の道府県民税の所得割額を納付することを 要しないもののうち、地方税法第23条第1項第7号に 規定する同一生計配偶者又は同項第9号に規定する 扶養親族に該当する者（農業、水産業又は林業に従 事している者を除く。）以外の者 11,000円</p> <p>3 網猟免許又はわな猟免許に係る狩猟者の登録を受 ける者で、4に規定する者以外のもの 8,200円</p> <p>4 網猟免許又はわな猟免許に係る狩猟者の登録を受 ける者で、当該年度の道府県民税の所得割額を納付 することを要しないもののうち、地方税法第23条第 1項第7号に規定する同一生計配偶者又は同項第9号 に規定する扶養親族に該当する者（農業、水産業又 は林業に従事している者を除く。）以外の者及び第 二種銃猟免許に係る狩猟者の登録を受ける者 5,500円</p> <p>※鳥獣による農林水産業等に係る被害の防止のための特別措 置に関する法律に規定する対象鳥獣捕獲員については課税 免除 ※鳥獣の保護及び管理並びに狩猟の適正化に関する法律に規 定する認定鳥獣捕獲等事業者の従事者については、狩猟者 の登録が令和6年3月31日までに行われた場合は課税免除 ※狩猟者登録申請書を提出する日前1年以内の期間に鳥獣の 許可捕獲等を行った者については、狩猟者の登録が令和6 年3月31日までに行われた場合は上記の2分の1の税額</p>	<p>狩猟者の登録を受ける日 (証紙徴収)</p> <p>不足税額を徴収する場合には、知 事が定める日 (普通徴収)</p>
固 定 資 産 税	<p>大規模償却資産の価格のうち市町村が課することが できる固定資産税の課税標準となるべき金額を超える 部分の金額の $\frac{1.4}{100}$</p>	<p>第1期 4月21日から同月30日まで 第2期 7月21日から同月31日まで 第3期 12月16日から同月25日まで 第4期 翌年2月21日から同月末日まで</p>
核燃料等取扱税	<p>1 設置している原子炉の熱出力 1,000キロワットにつき 30,500円</p> <p>2 原子炉に挿入された核燃料の価額の $\frac{8.5}{100}$</p> <p>3 再処理施設において受け入れる使用済燃料に係る 原子核分裂をさせる前のウランの重量 1キログラムにつき 60,100円</p> <p>4 再処理施設において保管する使用済燃料に係る原 子核分裂をさせる前のウランの重量 1キログラムにつき 1,500円</p> <p>5 再処理施設において保管する高放射性廃液の数量 1立方メートルにつき 1,594,000円</p> <p>6 再処理施設において保管するガラス固化体に係る 容器の数量 1本につき 1,219,000円</p> <p>7 原子力施設において保管する分離プルトニウムに 含まれるプルトニウムの重量 1キログラムにつき 5,100円</p> <p>8 原子力施設において発生した放射性廃棄物を容器 に封入等したときの当該容器の容量 1立方メートルにつき 106,000円</p> <p>9 原子力施設において保管する放射性廃棄物に係る 容器の容量 1立方メートルにつき 5,100円</p>	<p>1、3～6、8、9にあつては課税期間の末日 から起算して3月を経過する日の属する月の 末日までに申告納付 2にあつては、原則として核燃料を挿入し た日から起算して3月を経過する日の属する 月の末日までに申告納付 7にあつては、課税期間の末日から起算し 7月を経過する日の属する月の末日までに申 告納付</p>

条 例 で 定 め る 免 税 事 項	免 税 点
<p>次の各号の一に該当する者に対しては、狩猟税を減免する。</p> <p>1 網猟免許又はわな猟免許に係る狩猟者の登録を受ける者で生活保護法の規定により生活扶助を受けているもの</p> <p>2 網猟免許又はわな猟免許に係る狩猟者の登録を受ける者で、その資産について前年の狩猟者の登録を受けた日から当該年の登録を受ける日の前日までの間において震災、風水害、火災その他これらに類する災害を受けたことにより狩猟税を納付することができないと認められるもの</p>	<p>な し</p>
<p>な し</p>	<p>な し</p>
<p>1 プルトニウムの保管に対して課する核燃料等取扱税の課税標準となる重量が1キログラム未満の場合</p> <p>2 放射性廃棄物の発生に対して課する核燃料等取扱税の課税標準となる容量が1立方メートル未満の場合</p> <p>3 放射性廃棄物の保管に対して課する核燃料等取扱税の課税標準となる容量が5立方メートル未満の場合</p>	<p>な し</p>

(別表)

自動車税(種別割) 税率表

課税標準		税率 1台につき年額	
営業用	ロータリー車・電気自動車除く自動車	総排気量1.0ℓ以下	7,500
		1.0ℓ超1.5ℓ以下	8,500
		1.5ℓ超2.0ℓ以下	9,500
		2.0ℓ超2.5ℓ以下	13,800
		2.5ℓ超3.0ℓ以下	15,700
		3.0ℓ超3.5ℓ以下	17,900
	3.5ℓ超4.0ℓ以下	20,500	
	4.0ℓ超4.5ℓ以下	23,600	
	4.5ℓ超6.0ℓ以下	27,200	
	6.0ℓを超えるもの	40,700	
	ロータリー車	1.0ℓ超1.5ℓ以下	8,500
		1.5ℓ超2.0ℓ以下	9,500
2.5ℓ超3.0ℓ以下		15,700	
電気自動車	7,500		
乗用車(旧税率)	ロータリー車・電気自動車除く自動車	総排気量1.0ℓ以下	29,500
		1.0ℓ超1.5ℓ以下	34,500
		1.5ℓ超2.0ℓ以下	39,500
		2.0ℓ超2.5ℓ以下	45,000
		2.5ℓ超3.0ℓ以下	51,000
		3.0ℓ超3.5ℓ以下	58,000
	3.5ℓ超4.0ℓ以下	66,500	
	4.0ℓ超4.5ℓ以下	76,500	
	4.5ℓ超6.0ℓ以下	88,000	
	6.0ℓを超えるもの	111,000	
	ロータリー車	1.0ℓ超1.5ℓ以下	34,500
		1.5ℓ超2.0ℓ以下	39,500
2.5ℓ超3.0ℓ以下		51,000	
電気自動車	29,500		
乗用車(新税率)	ロータリー車・電気自動車除く自動車	総排気量1.0ℓ以下	25,000
		1.0ℓ超1.5ℓ以下	30,500
		1.5ℓ超2.0ℓ以下	36,000
		2.0ℓ超2.5ℓ以下	43,500
		2.5ℓ超3.0ℓ以下	50,000
		3.0ℓ超3.5ℓ以下	57,000
	3.5ℓ超4.0ℓ以下	65,500	
	4.0ℓ超4.5ℓ以下	75,500	
	4.5ℓ超6.0ℓ以下	87,000	
	6.0ℓを超えるもの	110,000	
	ロータリー車	1.0ℓ超1.5ℓ以下	30,500
		1.5ℓ超2.0ℓ以下	36,000
2.5ℓ超3.0ℓ以下		50,000	
電気自動車	25,000		
トラック用	最大乗車定員3人以下	最大積載量が1トン以下	6,500
		1トン超2トン以下	9,000
		2トン超3トン以下	12,000
		3トン超4トン以下	15,000
		4トン超5トン以下	18,500
		5トン超6トン以下	22,000
		6トン超7トン以下	25,500
		7トン超8トン以下	29,500
		8トンを超えるもの	4,700円を29,500円に1トンを超えるごとに加算した額
		小型けん引車	7,500
	普通けん引車	15,100	

※標準税額のみ。自動車税のグリーン化に伴い、排出ガス及び燃費性能の優れた環境負荷の小さい自動車は税率が低くなり

新車新規登録から一定年数を経過した環境負荷の大きい自動車は税率が高くなる。(おおむね15%の重課)

※ロータリー車については、単室容積×ローター数×1.5で得た数値を総排気量とする。

※新税率は、令和元年10月以降に初回新規登録を受けた自家用乗用車のみ適用される。

課税標準		税率 1台につき年額	課税標準		税率 1台につき年額	
ト 自 ラ 家 用 ク	最大乗車定員4人以上	1ト以下 総排気量1.0ℓ以下	13,200	バス 自 家 ス 用 その他	乗車定員30人以下	12,000
		1.0ℓ超1.5ℓ以下	14,300		30人超40人以下	14,500
		1.5ℓを超えるもの	16,000		40人超50人以下	17,500
		電気自動車	13,200		50人超60人以下	20,000
		2ト以下 総排気量1.0ℓ以下	16,700		60人超70人以下	22,500
		1.0ℓ超1.5ℓ以下	17,800		70人超80人以下	25,500
		1.5ℓを超えるもの	19,500		80人を超えるもの	29,000
		電気自動車	16,700		乗車定員30人以下	33,000
		3ト以下 総排気量1.0ℓ以下	21,200		30人超40人以下	41,000
		1.0ℓ超1.5ℓ以下	22,300		40人超50人以下	49,000
		1.5ℓを超えるもの	24,000		50人超60人以下	57,000
		電気自動車	21,200		60人超70人以下	65,500
	4ト以下 総排気量1.0ℓ以下	25,700	70人超80人以下	74,000		
	1.0ℓ超1.5ℓ以下	26,800	80人を超えるもの	83,000		
	1.5ℓを超えるもの	28,500	営業用	4,500		
	電気自動車	25,700	自家用	6,000		
	4トを超えるもの	1.0ℓ超1.5ℓ以下	最大乗車定員3人以下の欄に掲げる当該税率に6,300円を加算した額	霊きゆう車	12,000	
	普通被けん引車	電気自動車	最大乗車定員3人以下の欄に掲げる当該税率に5,200円を加算した額	乗用車に類するもので乗車定員が4人以上のもの(形状により乗用車の税率を適用するもの)	乗用車の欄に掲げる当該税率	
		小型被けん引車	5,300	トラックに類するもので最大積載量の定めがあるもの(形状によりトラックの税率を適用するもの)	トラックの欄に掲げる当該税率	
		最大積載量が8トン以下	10,200	その他のもの	小型自動車 9,000 普通自動車 18,500	
" 8トン超9トン以下		15,300	乗用車に類するもので乗車定員が4人以上のもの(形状により乗用車の税率を適用するもの)	小型自動車 11,500 普通自動車 25,500 教習車 26,500 その他 乗用車の欄に掲げる当該税率		
" 9トン超10トン以下		20,400	トラックに類するもので最大積載量の定めがあるもの(形状によりトラックの税率を適用するもの)	教習車 16,700 その他 トラックの欄に掲げる当該税率		
" 10トン超11トン以下		25,500	総排気量1.0ℓ以下	23,600		
" 11トン超12トン以下		30,600	1.0ℓ超1.5ℓ以下	27,600		
" 12トン超13トン以下		35,700	1.5ℓ超2.0ℓ以下	31,600		
" 13トン超14トン以下		40,800	2.0ℓ超2.5ℓ以下	36,000		
" 14トン超15トン以下		45,900	2.5ℓ超3.0ℓ以下	40,800		
" 15トン超16トン以下	51,000	3.0ℓ超3.5ℓ以下	46,400			
" 16トン超17トン以下	56,100	3.5ℓ超4.0ℓ以下	53,200			
" 17トンを超えるもの	5,100円を加算した額	4.0ℓ超4.5ℓ以下	61,200			
56,100円に1トンを超えるごとに	5,100円を加算した額	4.5ℓ超6.0ℓ以下	70,400			
バス	乗車定員30人以下	12,000	6.0ℓを超えるもの	88,800		
	30人超40人以下	14,500	乗用車に類するもので乗車定員が4人以上のもの(形状により乗用車の税率を適用するもの)	教習車 24,000 その他 乗用車の欄に掲げる当該税率		
	40人超50人以下	17,500	総排気量1.0ℓ以下	20,000		
	50人超60人以下	20,000	1.0ℓ超1.5ℓ以下	24,400		
	60人超70人以下	22,500	1.5ℓ超2.0ℓ以下	28,800		
	70人超80人以下	25,500	2.0ℓ超2.5ℓ以下	34,800		
	80人を超えるもの	29,000	2.5ℓ超3.0ℓ以下	40,000		
	乗車定員30人以下	26,500	3.0ℓ超3.5ℓ以下	45,600		
	30人超40人以下	32,000	3.5ℓ超4.0ℓ以下	52,400		
	40人超50人以下	38,000	4.0ℓ超4.5ℓ以下	60,400		
50人超60人以下	44,000	4.5ℓ超6.0ℓ以下	69,600			
60人超70人以下	50,500	6.0ℓを超えるもの	88,000			
70人超80人以下	57,000					
80人を超えるもの	64,000					
営業	乗車定員30人以下	12,000				
	30人超40人以下	14,500				
	40人超50人以下	17,500				
	50人超60人以下	20,000				
	60人超70人以下	22,500				
	70人超80人以下	25,500				
	80人を超えるもの	29,000				
	乗車定員30人以下	26,500				
	30人超40人以下	32,000				
	40人超50人以下	38,000				
50人超60人以下	44,000					
60人超70人以下	50,500					
70人超80人以下	57,000					
80人を超えるもの	64,000					
営業	乗車定員30人以下	12,000				
	30人超40人以下	14,500				
	40人超50人以下	17,500				
	50人超60人以下	20,000				
	60人超70人以下	22,500				
	70人超80人以下	25,500				
	80人を超えるもの	29,000				
	乗車定員30人以下	26,500				
	30人超40人以下	32,000				
	40人超50人以下	38,000				
50人超60人以下	44,000					
60人超70人以下	50,500					
70人超80人以下	57,000					
80人を超えるもの	64,000					

※新税率は、令和元年10月以降に初回新規登録を受けた自家用車のみ適用される。

2 延滞金の計算方法

注1 ア～シ)における延滞金の割合(注2に記載するものを除く)は、次により算出したもの。

図中の記号 期間	① 納期限の翌日から1か月を経過する日 まで	② 納期限の翌日から1か月を経過した日 から納税の日まで	☆
～平成11年12月31日	年7.3%	年14.6%	「日本銀行が定める商業手形の基準割引率 (公定歩合)に年4%を加算した割合」と 「年7.3%」のいずれか低い割合
平成12年1月1日～ 平成25年12月31日	「日本銀行が定める商業手形の基準割引率 (公定歩合)に年4%を加算した割合」と 「年7.3%」のいずれか低い割合		
平成26年1月1日～ 令和2年12月31日	「特例基準割合+1%」と 「年7.3%」のいずれか低い割合	「特例基準割合+年7.3%」と 「年14.6%」のいずれか低い割合	「特例基準割合」と「年7.3%」のいずれか 低い割合
令和3年1月1日～	「延滞金特例基準割合+1%」と 「年7.3%」のいずれか低い割合	「延滞金特例基準割合+年7.3%」と 「年14.6%」のいずれか低い割合	「延滞金特例基準割合」と「年7.3%」の いずれか低い割合

※1 「特例基準割合」とは、銀行の貸出約定平均金利に年1%を加算した割合
「貸付約定平均金利」は日本銀行が公表する前々年10月から前年9月までにおける銀行の貸出約定平均金利(新規・短期)の平均として、
各年の前年の12月15日までに財務大臣が告示する割合

※2 「延滞金特例基準割合」とは、銀行の平均貸付割合に年1%を加算した割合(令和5年中は年1.4%)
「平均貸付割合」は、各年の前々年9月から前年8月までの各月における銀行の新規の短期貸出約定金利の合計を12で除して計算した割合として、
各年の前年の11月30日までに財務大臣が告示する割合

注2 カ)における法定納期限から延長納期限までの期間の☆の割合で、地方税法附則第3条の2の2及び地方税法施行令附則第3条の2
の2の規定により、商業手形の基準割引率が年5.5%を超える場合は、次式により算出したもの。

$$7.3\% + \left[0.73\% \times \frac{\text{申告基準日の商業手形基準割引率} - 5.5\%}{0.25\%} \right] \quad (\leq 12.775\% \text{の場合})$$

注3 地方税法第72条の38の2第10項ただし書きの場合、当該徴収猶予期間に対応する部分の延滞金は免除しない。
なお、同法第72条の38の2第12項において準用する同法第15条の9第2項の場合は、キ)に該当する。

【参考】延滞金の割合の推移

適用期間	納期限の翌日から1か月を経過する日まで	納期限の翌日から1か月を経過する日から納税の 日まで
平成14年1月1日～平成18年12月31日まで	年4.1%	年14.6%
平成19年1月1日～平成19年12月31日まで	年4.4%	
平成20年1月1日～平成20年12月31日まで	年4.7%	
平成21年1月1日～平成21年12月31日まで	年4.5%	
平成22年1月1日～平成25年12月31日まで	年4.3%	
平成26年1月1日～平成26年12月31日まで	年2.9%	年9.2%
平成27年1月1日～平成28年12月31日まで	年2.8%	年9.1%
平成29年1月1日～平成29年12月31日まで	年2.7%	年9.0%
平成30年1月1日～令和2年12月31日まで	年2.6%	年8.9%
令和3年1月1日～令和3年12月31日まで	年2.5%	年8.8%
令和4年1月1日～令和5年12月31日まで	年2.4%	年8.7%

※1 延滞金の計算の基礎となる本税の金額は、その額が2,000円未満のときは全額を切り捨て、また、2,000円を超える本税に
1,000円未満の端数があればこれも切り捨てる。

※2 延滞金確定金額が、1,000円未満のときはその全額を切り捨て、また、端数金額に100円未満の端数があればこれも切り捨てる。

<p>ア) 法定納期限後に納付し、又は納入する場合</p> <p>〔 法県:地方税法64①一、個県:326①一、 利子:71の13①、配当71の34①、 株式:71の54①、法事:72の45①一、 個事:72の53①、不取:73の32①、 たばこ:74の22①一、ゴルフ:89①、 自動車(種):177の18①、鉱区:196①、 自動車(環):170①一、軽油:144の46①、 狩猟:700の63① 〕</p>	
<p>イ) 期限後申告により納付し、又は納入する場合</p> <p>〔 法県:地方税法64①二、法事:72の45①二、 たばこ:74の22①二、自動車(環):170①二 〕</p>	
<p>ウ) 修正申告により納付し、又は納入する場合</p> <p>〔 法県:地方税法64①三、法事:72の45①三、 たばこ:74の22①三、自動車(環):169①三 〕</p>	
<p>エ) 更正又は決定により納付し、又は納入する場合</p> <p>〔 法県:地方税法56②、利子:71の12②、 配当:71の33②、株式:71の53②、 法事:72の44②、たばこ:74の21②、 ゴルフ:88②、自動車(環):169②、 軽油:144の45② 〕</p>	
<p>オ) 災害等により納期限が延長された場合</p> <p>〔 法県:地方税法64①、個県:326①一、 利子:71の13①、配当:71の34①、 株式:71の54①、法事:72の45①、 個事:72の53①、不取:73の32①、 たばこ:74の22①、ゴルフ:89①、 自動車(種):177の18①、鉱区:196①、自動車(環): 170①、 軽油:144の46①、狩猟:700の63① 〕</p>	
<p>カ) 会計監査等により納期限が延長された場合</p> <p>〔 法県:地方税法65、法事:72の45の2、 附則3の2の2、地方税法施行令附則3の2の2 〕</p>	
<p>キ) 徴収猶予された場合(課税の猶予)</p> <p>〔 不取:地方税法73の25④・73の32①、 自動車(環):170①四、軽油:144の29③・144の45② 全税目:15の9②に該当する場合 〕</p> <p>※不取及び軽油については、発生した延滞金の全額ではなく、あくまで猶予された税額に付随した分に対してこの方法が適用される。 また、全税目については延滞金の全額が免除されるとは限らない。 いずれも免除されなかった額に対してはア)の方法が適用される。</p>	

<p>ク) 徴収猶予された場合(外形標準課税対象法人)</p> <p>[法事:地方税法72の38の2⑩⑪]</p>	
<p>ケ) 申告書等の提出がない場合の普通徴収による自動車税の場合</p> <p>[自動車(種):地方税法177の18②]</p>	
<p>コ) 申告書提出期限の翌日から1年を経過する日後に修正申告し、納付する場合</p> <p>[法県:地方税法64②、法事:72の45②]</p>	
<p>サ) 申告書提出期限の翌日から1年を経過する日後の更正により納付する場合</p> <p>[法県:地方税法56③、法事:72の44③]</p> <p>(※)法人税の修正、更正又は決定による更正に係るものについては、当該法人税の修正申告書を提出した日又は税務官署が更正若しくは決定の通知をした日</p>	
<p>シ) 期限内申告により納付し、職権による減額更正後、修正申告により納付する場合</p> <p>[法県:地方税法64③、法事:72の45③]</p> <p>(※1)平成29年1月1日以降に法定納期限等が到来する申告から適用</p> <p>(※2)更正の請求による減額更正の場合、減額更正後の延滞金控除期間が1年後ずれする。</p> <p>[法県:地方税法56④、法事:72の44④]</p>	

3 県税の交付金等一覧(令和4年度)

種類	区分	根拠条文	交付先	交付額	交付時期 (算定期間)
地方消費税交付金		法72条の115 令35条の21 則7条の2の14～15	市町村	(払込額±都道府県間の清算額)×2分の1 R元年10月1日から 従前分(1.0%)<人口:従業者数=1:1で按分> 引上分(1.2%)<全額人口により按分>	6月(2～4月) 9月(5～7月) 12月(8～10月) 3月(11～1月)
ゴルフ場利用税交付金		法103条 則8条の13	ゴルフ場所在 市町村	収入額×10分の7	8月(3～7月) 12月(8～11月) 3月(12～2月)
環境性能割交付金		法177条の6 令44条の7～10 則9条の8～15	市町村	収入額×100分の95×100分の43 <市町村道の延長及び面積で按分>	8月(4～7月) 12月(8～11月) 3月(12～3月)
利子割交付金		法71条の26 令9条の14～15 則3条の8～9	市町村	(収入額－法人県民税からの控除・還付額 ±都道府県間の精算額)×100分の99×5分の3 <県内各市町村の個人県民税の収入額の合計額 に占める割合の3年平均で按分>	8月(3～7月) 12月(8～11月) 3月(12～2月)
配当割交付金		法71条の47 令9条の18～19 則3条の11～11の2	市町村	収入額×100分の99×5分の3 <県内各市町村の個人県民税の収入額の合計 額に占める割合の3年平均で按分>	8月(3～7月) 12月(8～11月) 3月(12～2月)
株式等譲渡所得割 交付金		法71条の67 令9条の22～23 則3条の13～13の2	市町村	収入額×100分の99×5分の3 <県内各市町村の個人県民税の収入額の合計 額に占める割合の3年平均で按分>	3月(3～2月)
法人事業税交付金		法72条の76 令35条の4の5～7 則7条の2、2の3	市町村	収入額×100分の7.7 ※R2年度の交付率は100分の3.4 <県内各市町村の従業者数で按分> ※経過措置 R2年度:法人税割額 R3年度:2/3法人税割額、1/3従業者数 R4年度:1/3法人税割額、2/3従業者数	8月(3～7月) 12月(8～11月) 3月(12～2月)
自動車取得税交付金		地方税法等の一部 を改正する等の法律 (平成28年法律第13 号)による改正前の 地方税法(昭和25年 法律第226号)第143 条第1項	市町村	収入額×100分の95×100分の70 <市町村道の延長及び面積で按分>	8月(4～7月) 12月(8～11月) 3月(12～3月)
徴収取扱費交付金		法47条 令8条の3 県税条例5条の3	市町村	・納税義務者数×3,000円 ・県民税の過誤納による歳出からの還付又は充当額 ・県民税の過誤納による還付又は充当に対する還付 加算金額 ・県民税納期前の前納に対する報奨金額 ・県民税から控除できなかった配当割額又は株式譲 渡所得割額に係る還付又は充当額	8月 11月 2月 5月
特別徴収義務者交付金	交付金交付要項		特別徴収 義務者	・ゴルフ場利用税 納期限内収入額×100分の1.8 ・軽油引取税 納期限内収入額×100分の2.5	7月 (前年4～3月)
県税徴収取扱手数料					
納税証紙売りさばき 手数料 (狩猟税)	県税条例施行規則 34条の4 事務取扱要領	県税条例 131条の 売りさばき人		売りさばき額×100分の2	当該年度中 (当該年度)
収納計器取扱手数料 (自動車税(種別割、 環境性能割))	県税条例施行規則 32条の2、32条の2 の4 事務処理要領	県税条例 59条、69条の 指定人		証紙押印額 { 5,000万円以下の部分×1,000分の14 5,000万円超 1億5,000万円以下の部分×1,000分の8 1億5,000万円超 2億5,000万円以下の部分×1,000分の7 2億5,000万円超 3億5,000万円以下の部分×1,000分の6 3億5,000万円超の部分×1,000分の3 の合計額	毎月 (翌月払い)

第 6 徵稅費、稅務機構等

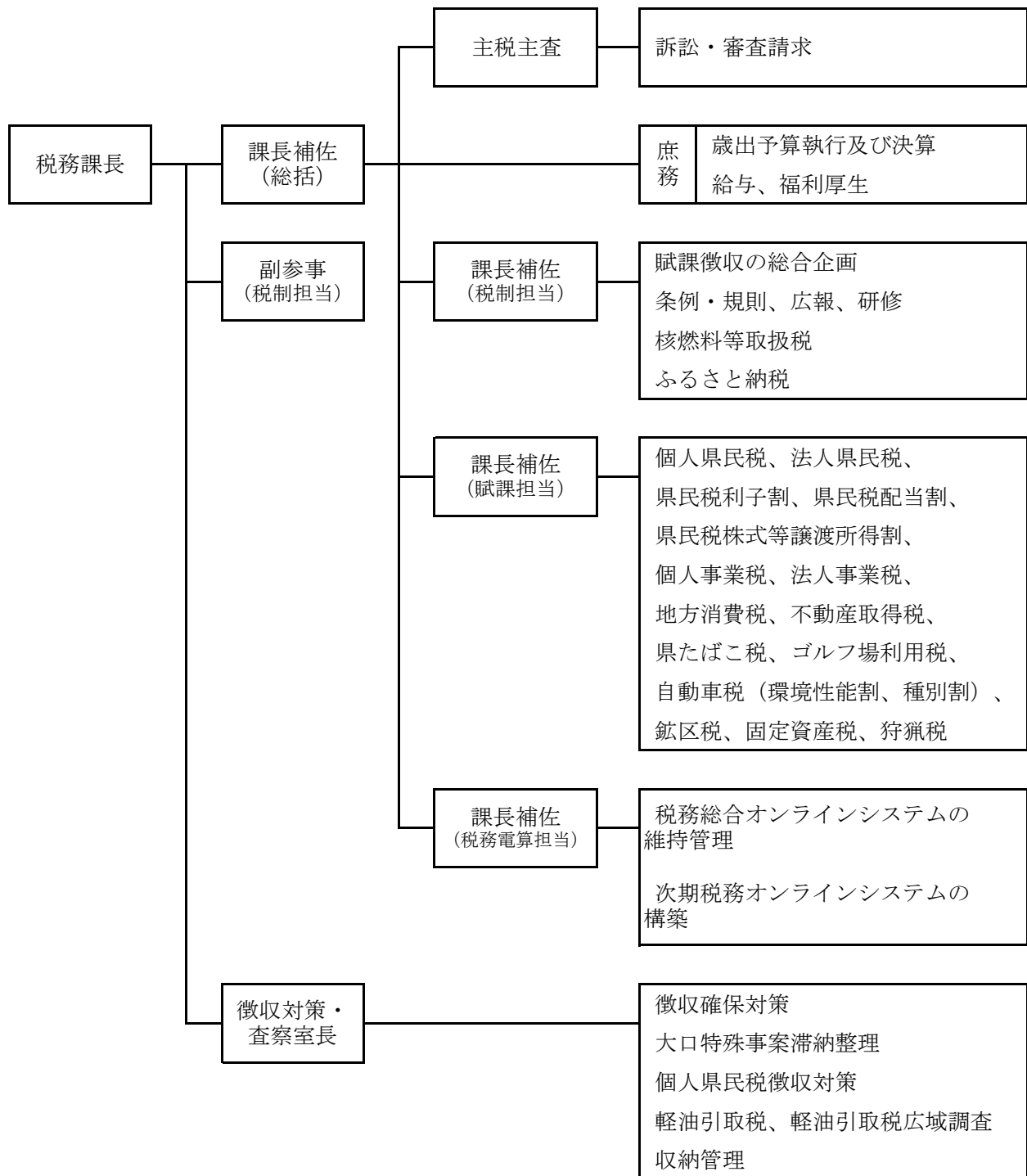
1 徴税費

(単位:千円、%、人)

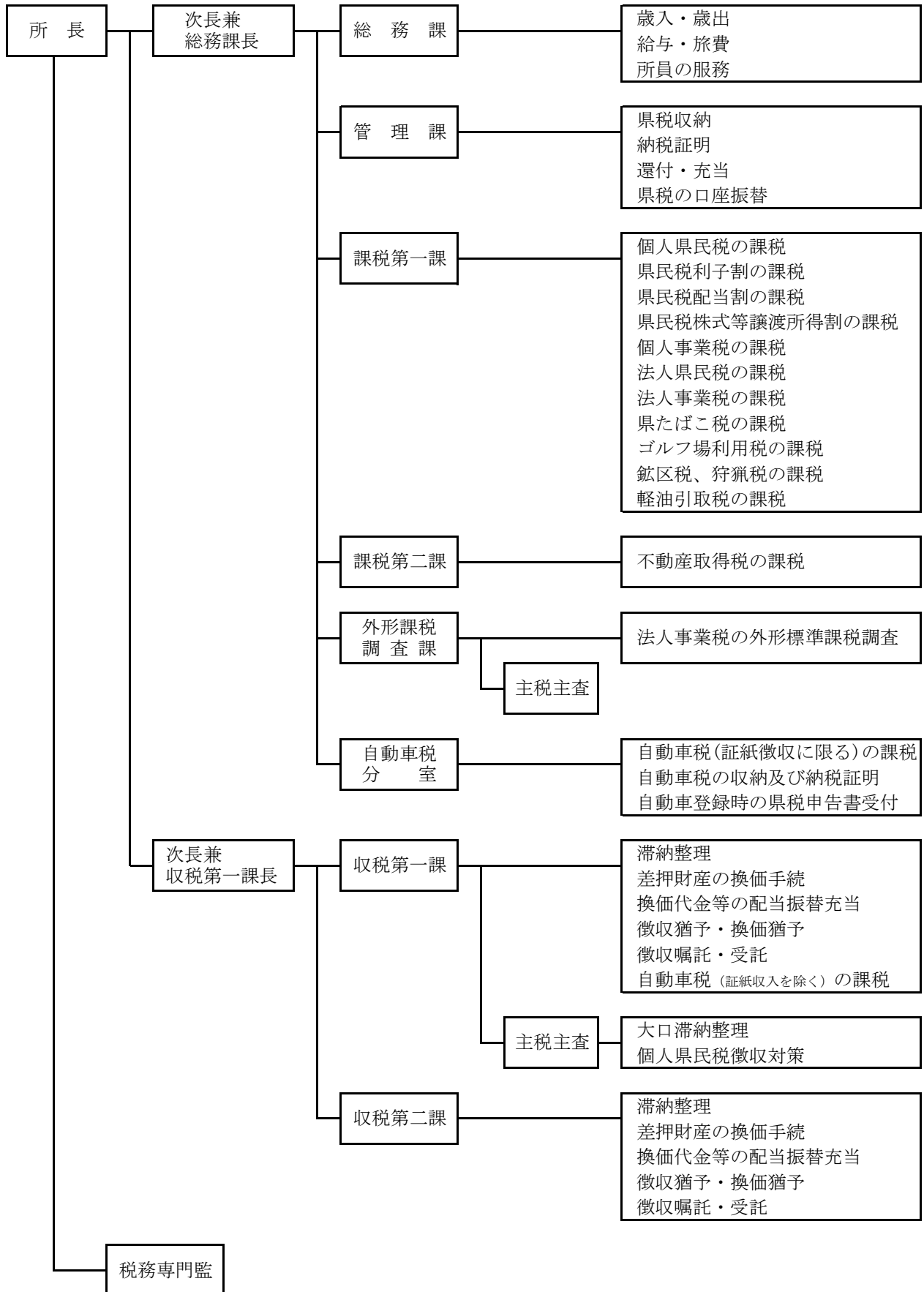
区 分		令和2年度決算額	令和3年度決算額	令和4年度決算額		
税 収 入	予 算 額 ①	377,777,820	394,088,217	422,787,038		
	調 定 額 ②	386,643,258	401,684,289	425,653,643		
	収 入 額 ③	381,277,781	397,288,752	421,359,398		
徴 税 費	人 件 費	職 員 給	1,039,346	1,038,910	1,029,604	
		諸 手 当	707,387	716,267	682,465	
		そ の 他 の 人 件 費	419,481	676,578	676,117	
		計 A	2,166,214	2,431,755	2,388,186	
	旅 費 B		8,979	10,438	11,945	
	需 用 費	需 用 費	58,835	57,992	56,472	
		通 信 運 搬 費	152,566	145,952	144,456	
		備 品 費	6,726	4,381	2,378	
		そ の 他	567,298	730,534	1,107,245	
		計 C	785,425	938,859	1,310,551	
	徴 収 取 扱 費 等	道 府 県 民 税 徴 収 取 扱 費		4,663,693	4,708,809	4,729,404
		地 方 消 費 税 徴 収 取 扱 費		230,401	216,737	233,446
		納 税 貯 蓄 組 合 補 助 金		-	-	-
		特別徴収義務者に対する交付金等	ゴ ル フ 場 利 用 税	45,340	41,655	47,582
			特 別 地 方 消 費 税	-	-	-
			軽 油 引 取 税	825,082	801,290	810,657
			小 計	870,422	842,945	858,239
	そ の 他		1,063	1,858	2,426	
	計 D		5,765,579	5,770,349	5,823,515	
	合 計 A + B + C + D ④		8,726,197	9,151,401	9,534,197	
税 収 入 に 対 す る 徴 税 費 の 割 合	対 予 算 額 ④ / ①	2.31	2.32	2.26		
	対 調 定 額 ④ / ②	2.26	2.28	2.24		
	対 収 入 額 ④ / ③	2.29	2.30	2.26		
徴 税 吏 員 等 数	吏 員		272	262	273	
	嘱 託 ・ 雇 人 ・ 傭 人		124	-	-	
	計 ⑤		396	262	273	
	会 計 年 度 任 用 職 員 等			132	129	
徴 税 吏 員 1 人 当 た り 徴 税 額 ③ / ⑤		962,823	1,516,369	1,543,441		
徴 税 吏 員 1 人 当 た り 徴 税 費	人 件 費 (含 旅 費) A+B/⑤		5,493	9,321	8,792	
	物 件 費 (含 報 償 費) C+D/⑤		16,543	25,608	26,132	
	計 ④/⑤		22,036	34,929	34,924	
事 務 所 数	税 務 事 務 の み を 所 管 す る 事 務 所 数		5	5	5	
	税 務 事 務 を 併 せ て 所 管 す る 事 務 所 数		-	-	-	
	計		5	5	5	

2 税務機構一覧（令和5年4月1日現在）

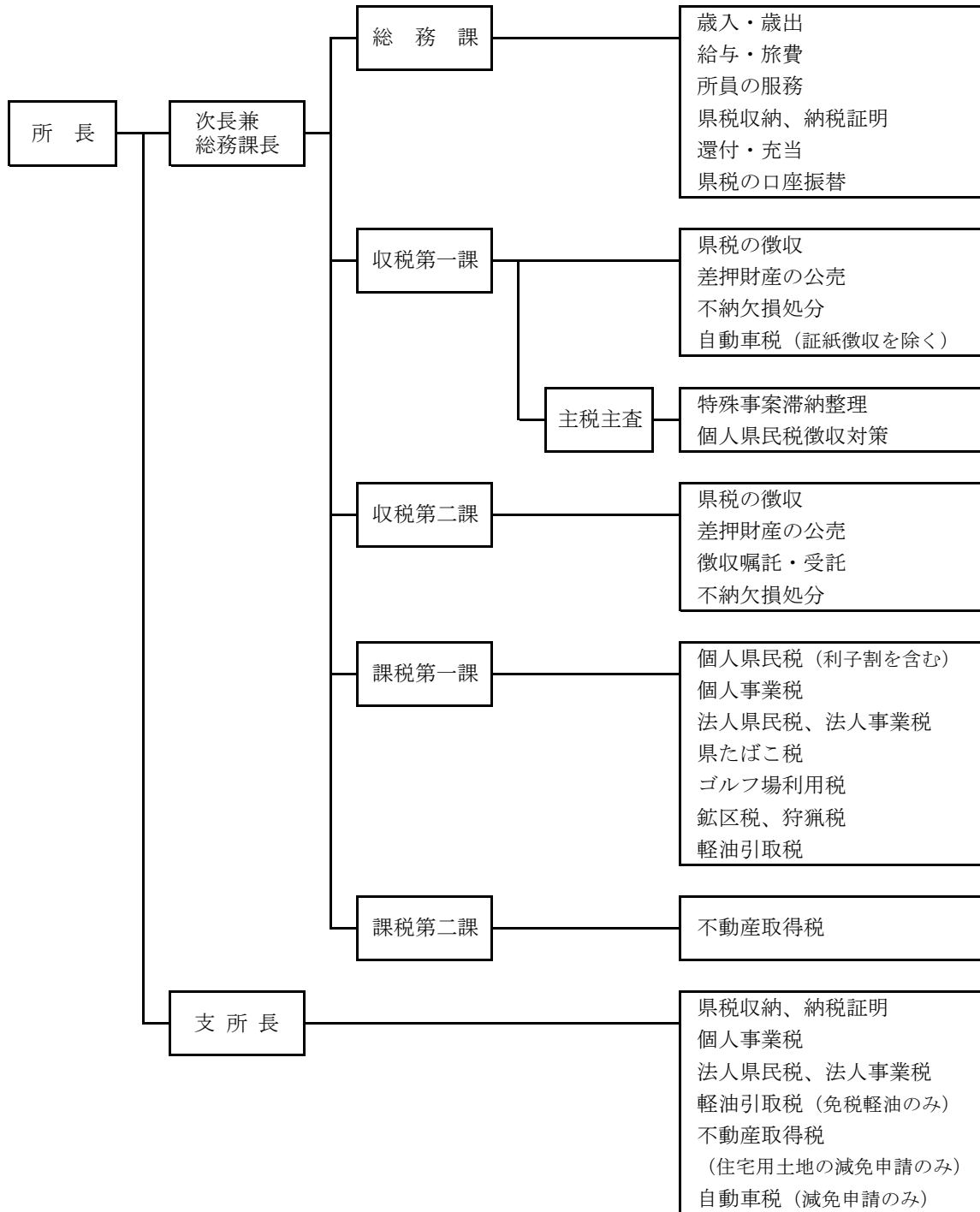
【税務課】



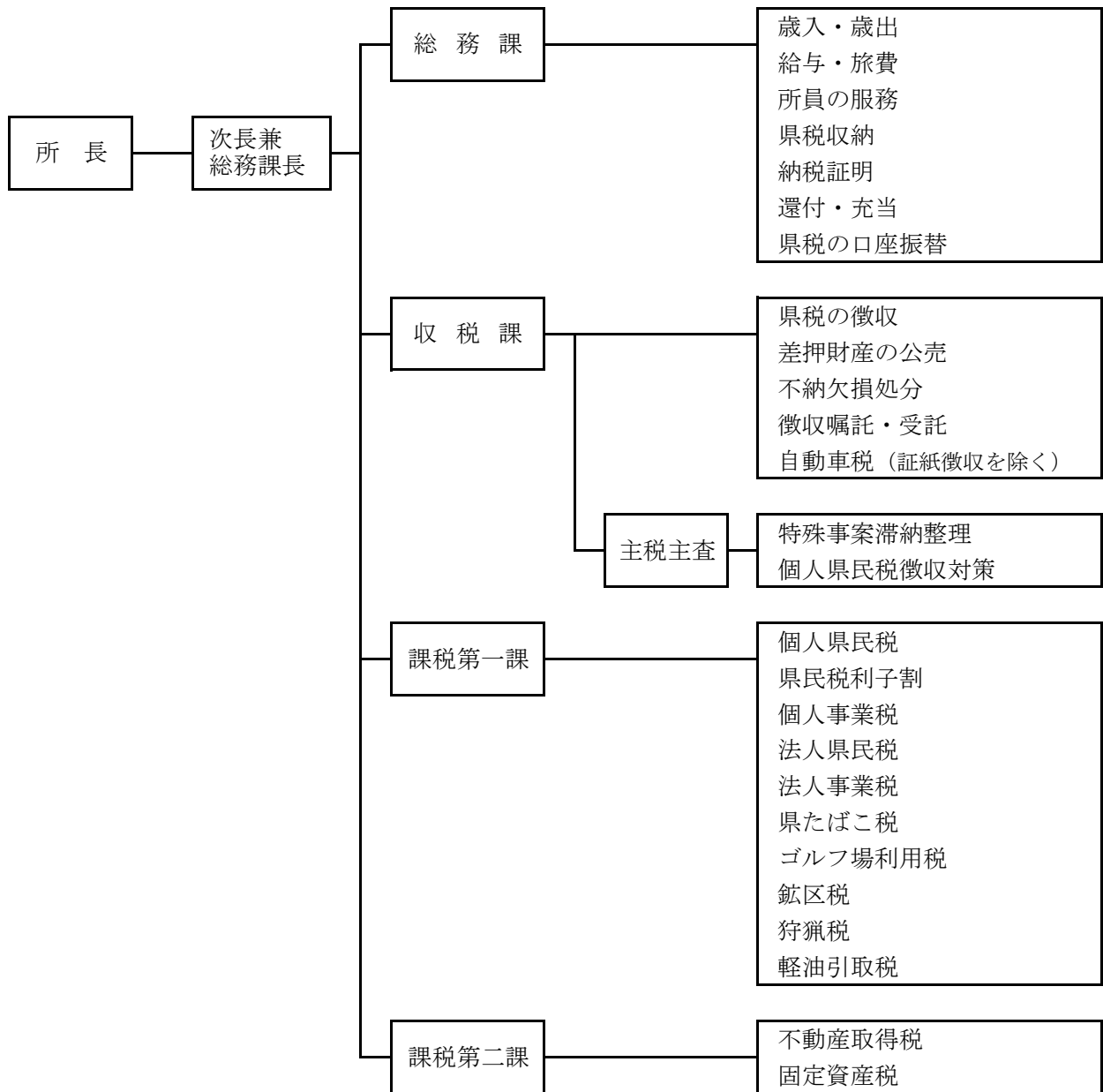
【水戸県税事務所】



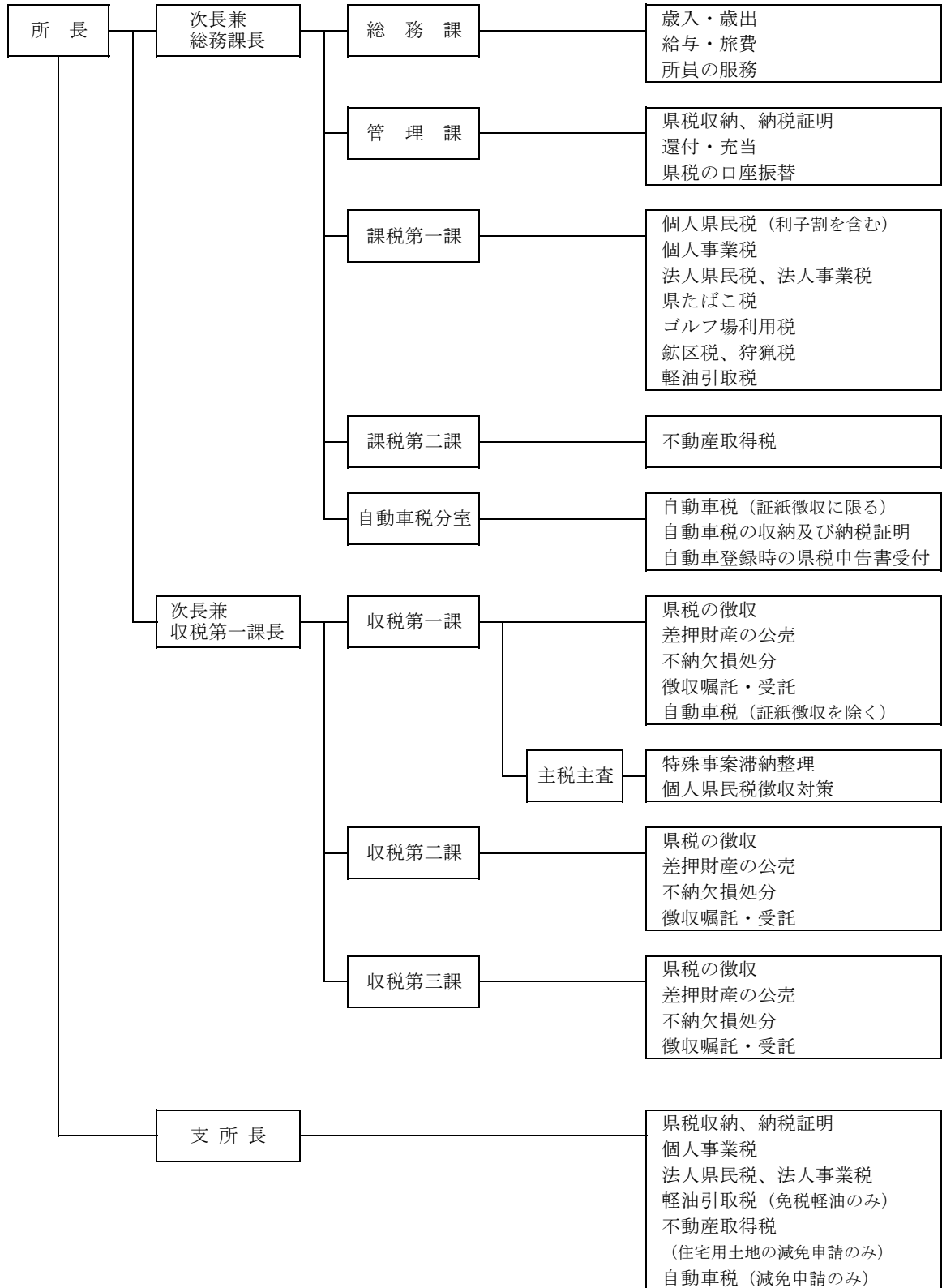
【常陸太田県税事務所】



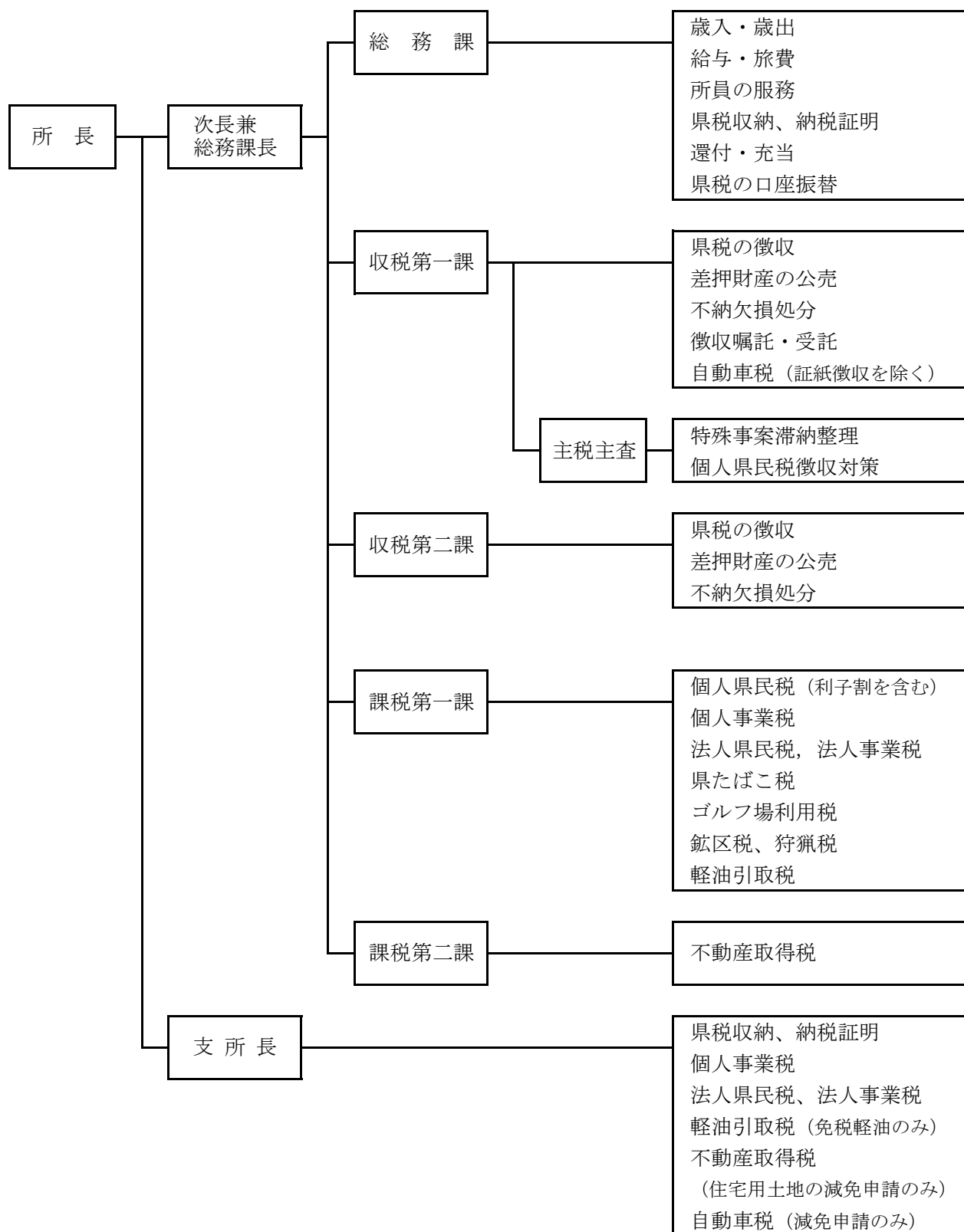
【行方県税事務所】



【土浦県税事務所】



【筑西県税事務所】



3 税務課及び県税事務所所在地並びに管轄区域一覧表（令和5年4月1日現在）

区分	所在地	電話番号	管轄区域	面積 (k㎡)	世帯数 (世帯)	人口 (人)
税務課	〒310-8555 水戸市笠原町 978-6	市外局番 029(301)1111 (代) 内線2410 課長 2412 徴収対策・査察室長 2411 副参事（税制担当） 2427 総括補佐 2416 審査・庶務グループ *2414 // （庶務） 2423 税制グループ *2418 // （税制） 2444 賦課グループ 2445 // *2424 // *2429 // 2433 電算グループ 2434 // *2435 // 2413 徴収対策・査察室 2417 // *2446 // 2447 // 直通 *印はダイヤルイン				
水戸 県税事務所	〒310-0802 水戸市柵町 1-3-1	市外局番 029 (221) 4803 総務課 (221) 6670 管理課 (221) 6605 収税第一課 (221) 6768 収税第二課 (221) 4800 課税第一課 (221) 4820 課税第二課 (221) 4860 外形課税調査課 (247) 1297 自動車税分室	水戸市 笠間市 小美玉市 東茨城郡（3町） 茨城町 大洗町 城里町 計 3市3町	217.32 ※ 240.40 144.74 307.27 ※ 121.58 ※ 23.89 161.80 909.73	125,938 29,858 18,781 25,584 11,929 6,704 6,951 200,161	268,231 71,449 47,351 62,414 30,169 14,992 17,253 449,445
常陸太田 県税事務所	〒313-8666 常陸太田市 山下町4119 〒318-0031 高萩市春日 町3-1	市外局番 0294 (80) 3310 総務課庶務担当 (80) 3313 総務課管理担当 (80) 3314 収税第一課 (80) 3316 収税第二課 (80) 3311 課税第一課 (80) 3312 課税第二課 市外局番 0293 (22) 2019 高萩支所	日立市 常陸太田市 高萩市 北茨城市 ひたちなか市 常陸大宮市	225.73 371.99 193.55 186.79 100.26 348.45	76,803 18,864 11,484 17,096 68,549 15,636	166,302 45,718 26,211 39,898 154,283 37,400

区分	所在地	電話番号	管轄区域	面積 (k㎡)	世帯数 (世帯)	人口 (人)	
			那珂市	97.82	21,406	52,573	
			那珂郡(1村)	38.02	16,023	37,837	
			東海村	38.02	16,023	37,837	
			久慈郡(1町)	325.76	6,179	14,435	
			大子町	325.76	6,179	14,435	
			計 7市1町1村	1,888.37	252,040	574,657	
行方 県税事務所	〒311-3893 行方市麻生 1700-6	市外局番 0299 (72) 0771 (72) 0041 (72) 0482 (72) 0772 (72) 0483 (72) 0773	総務課庶務担当 総務課管理担当 収税課 収税課 課税第一課 課税第二課	鹿嶋市	106.04	28,776	65,417
			潮来市	71.40	10,825	26,488	
			神栖市	146.97	41,954	94,216	
			行方市	222.48	11,268	30,501	
			鉾田市	207.60	18,930	44,698	
			計 5市	754.49	111,753	261,320	
土浦 県税事務所	〒300-0051 土浦市真鍋 5-17-26	市外局番 029 (822) 7176 (822) 7203 (822) 7205 (822) 7208 (822) 7230 (822) 7212 (822) 7216	総務課 管理課 収税第一課 収税第二課 収税第三課 課税第一課 課税第二課	土浦市	122.89	66,356	142,066
			石岡市	215.53	28,881	70,333	
			龍ヶ崎市	78.59	33,304	75,338	
			取手市	69.94	47,317	103,680	
			牛久市	58.92	36,331	83,831	
		(842) 7812	自動車税分室				
			つくば市	283.72	120,703	255,807	
	〒300-0593 稲敷市江戸 崎甲541	市外局番 029 (892) 6111	稲敷支所	守谷市	35.71	28,924	69,717
			稲敷市	205.81	14,695	36,900	
			かすみがうら市	156.60	16,039	39,183	
			つくばみらい市	79.16	21,332	51,284	
			稲敷郡(2町1村)	182.31	30,543	71,530	
			美浦村	66.61	5,918	13,964	
			阿見町	71.40	21,750	49,979	
			河内町	44.30	2,875	7,587	
			北相馬郡(1町)	24.86	6,430	14,852	
			利根町	24.86	6,430	14,852	
			計 10市3町1村	1,514.04	450,855	1,014,521	

区分	所在地	電話番号	管轄区域	面積 (k㎡)	世帯数 (世帯)	人口 (人)
筑西 県税事務所	〒308-8511 筑西市二木成 615	市外局番 0296 (24) 9183 総務課庶務担当 (24) 9184 総務課管理担当 (24) 9190 収税第一課 (24) 9157 収税第二課 (24) 9192 課税第一課 (24) 9197 課税第二課	古河市	123.58	58,160	137,715
			結城市	65.76	19,853	49,321
			下妻市	80.88	17,159	41,590
			常総市	123.64	23,373	59,432
			筑西市	205.30	38,970	98,264
	〒306-0404 猿島郡境町 長井戸320	市外局番 0280 (87) 1120 境支所	坂東市	123.03	19,266	51,402
			桜川市	180.06	13,503	36,794
			結城郡(1町)	58.99	7,423	20,362
			八千代町	58.99	7,423	20,362
			猿島郡(2町)	69.70	12,121	31,584
			五霞町	23.11	3,055	7,790
			境町	46.59	9,066	23,794
			計 7市3町	1,030.94	209,828	526,464
	合 計			32市10町2村	6,097.57	1,224,637

- (注) 1 世帯数及び人口は、県統計課「茨城県の人口と世帯」(令和5年4月1日現在)によるものである。
- 2 面積は、国土交通省国土地理院「令和5年全国都道府県市区町村別面積調」によるものである。
- 3 面積欄に※のつく水戸市と東茨城郡茨城町は境界が未定であり、国土交通省国土地理院「令和5年全国都道府県市区町村別面積調」によるものである。
- 4 管轄区域について、一部税目については本表と異なる。詳細は「県税事務所管轄区域図」(目次前)を参照のこと。

第 7 口座振替等による納税

1 口座振替及びクレジットカードによる納税

(単位:件、千円、%)

区 分		個人事業税	自動車税 (種別割)	計
収入額 ①		3,703,077	49,667,321	53,370,398
口座振替による 納 税	件数(台数)	14,661	26,939	41,600
	税額 ②	1,798,764	1,755,183	3,553,947
②/①		48.6	3.5	6.7
②の納付場所によ る 区 分	銀行	1,434,305	1,440,694	2,874,999
	信用金庫	147,921	61,171	209,092
	農業協同組合	53,376	185,818	239,194
	その他	163,162	67,500	230,662
クレジットカードに よる納 税	件数(台数)	-	27,648	27,648
	税額 ③	-	1,090,752	1,090,752
③/①		-	2.2	-

(注)クレジットカードによる納税は自動車税(種別割)のみ実施している。

2 コンビニエンスストア及びスマホ等決済アプリによる納税

(単位:件、千円、%)

区 分		コンビニ収納 対応税目
収入額 ①		213,407,425
コンビニ収納によ る納 税	件数	765,442
	税額 ②	28,940,766
②/①		13.6
スマホ等アプリによ る納 税	件数	51,254
	税額 ③	1,994,838
③/①		0.9

(注)収入額は、コンビニ及びスマホ等決済アプリでの納税に対応している県民税配当割、

県民税株式等譲渡所得割、法人県民税、県民税利子割、個人事業税、法人事業税、不動産取得税、

ゴルフ場利用税、軽油引取税、自動車税(種別割)、鉦区税、固定資産税の収入額の合計である。

第 8 茨城県へのふるさと納税
(いばらき応援寄附金)

1 茨城県へのふるさと納税(いばらき応援寄附金)の実績

(単位:件、円)

年 度	件 数	金 額
平成20年度	100	34,001,700
平成21年度	42	2,426,219
平成22年度	137	25,003,206
平成23年度	324	128,843,668
平成24年度	54	14,764,886
平成25年度	55	8,319,855
平成26年度	146	6,793,789
平成27年度	171	34,712,338
平成28年度	105	4,960,084
平成29年度	441	7,202,461
平成30年度(※1)	1,020	25,370,126
令和元年度(※1)	1,600	41,448,105
令和2年度(※2)	1,352	33,599,000
令和3年度(※2)	2,195	57,044,799
令和4年度	2,550	55,147,582

※1 自然災害により被災した他自治体の代理受付分を除く。

※2 新型コロナウイルス感染症対策医療従事者応援金を含まない。

第 9 參考資料

1 県歳入及び県税徴収実績の累年比較

年 度	歳 入 予 算 額 (A)	歳 入 決 算 額 (B)	県		
			予 算 額 (C)	調 定 額 (D)	収 入 済 額 (E)
昭和 5 0	297,271,352	294,016,182	69,276,979	71,007,423	69,318,687
昭和 5 1	322,670,721	321,437,001	81,499,045	83,747,576	81,830,731
昭和 5 2	363,539,626	364,518,070	93,115,989	96,166,712	94,210,956
昭和 5 3	436,372,476	432,572,147	106,953,102	109,193,136	107,253,442
昭和 5 4	457,677,542	457,905,491	127,810,767	130,074,750	127,992,103
昭和 5 5	497,659,327	493,556,587	143,129,818	145,694,114	143,300,818
昭和 5 6	529,085,137	530,380,475	157,114,367	159,902,232	157,361,398
昭和 5 7	565,100,624	562,883,839	166,966,568	169,893,427	167,184,317
昭和 5 8	656,997,256	568,687,433	173,627,013	177,055,584	173,856,093
昭和 5 9	581,796,138	594,157,737	193,655,017	197,658,320	193,961,027
昭和 6 0	637,692,875	636,999,297	215,291,107	219,722,427	215,570,203
昭和 6 1	690,087,213	687,825,198	206,297,230	211,105,681	206,506,461
昭和 6 2	696,583,848	693,548,635	224,538,875	230,115,187	225,118,175
昭和 6 3	727,854,468	721,959,178	270,649,659	276,693,208	271,104,226
平成 元	776,164,450	767,959,178	290,566,972	297,256,761	291,906,817
平成 2	836,015,806	824,318,143	328,378,327	334,765,012	329,090,853
平成 3	884,481,057	884,222,741	349,171,327	357,428,852	350,654,732
平成 4	948,096,139	948,984,291	324,484,005	333,249,925	325,461,123
平成 5	1,058,601,806	1,029,700,120	310,272,883	321,118,228	312,240,215
平成 6	1,029,602,813	1,065,141,770	310,118,815	321,527,622	311,889,722
平成 7	1,092,812,080	1,045,519,574	316,205,985	327,444,524	317,116,695
平成 8	1,125,615,852	1,085,355,703	327,326,318	341,114,653	327,911,442
平成 9	1,150,376,888	1,121,904,307	332,414,530	347,539,224	333,966,269
平成 1 0	1,272,857,200	1,215,070,360	329,210,580	343,760,221	330,799,250
平成 1 1	1,213,303,789	1,158,955,563	307,972,717	322,970,321	309,364,107
平成 1 2	1,192,150,613	1,141,853,725	325,090,309	343,801,448	327,815,310
平成 1 3	1,187,187,695	1,135,652,947	331,278,534	349,947,900	333,795,350
平成 1 4	1,136,326,981	1,097,096,703	286,023,681	304,616,301	288,193,869
平成 1 5	1,112,483,445	1,082,645,672	300,703,405	319,600,169	303,223,879
平成 1 6	1,067,745,292	1,041,564,438	312,226,367	331,396,391	316,121,138
平成 1 7	1,055,174,111	1,027,911,221	336,793,172	352,133,226	337,478,046
平成 1 8	1,110,164,764	1,079,494,711	356,884,790	371,956,852	358,094,088
平成 1 9	1,078,062,306	1,049,812,011	414,566,362	431,263,000	415,883,371
平成 2 0	1,093,527,248	1,058,084,878	402,018,947	418,574,621	402,249,203
平成 2 1	1,237,742,521	1,196,471,329	323,164,550	340,147,088	324,237,650
平成 2 2	1,147,383,513	1,097,674,880	308,191,404	325,294,682	308,934,867
平成 2 3	1,296,559,543	1,225,171,224	304,142,943	320,104,692	304,948,869
平成 2 4	1,255,864,543	1,173,182,350	321,765,580	336,291,623	322,343,888
平成 2 5	1,198,674,970	1,134,681,439	323,063,928	336,296,911	323,494,992
平成 2 6	1,193,149,907	1,152,263,815	331,511,858	343,426,100	332,464,310
平成 2 7	1,246,001,132	1,183,559,757	365,516,690	374,808,309	366,087,310
平成 2 8	1,194,750,547	1,145,061,456	366,303,665	375,155,979	368,016,619
平成 2 9	1,166,659,566	1,113,376,481	377,493,161	383,918,057	377,968,081
平成 3 0	1,176,663,639	1,116,507,053	382,556,888	388,201,305	382,972,298
令和 元	1,250,769,187	1,134,623,949	378,085,070	383,262,020	378,367,926
令和 2	1,544,994,607	1,390,752,135	377,777,820	386,643,259	381,277,781
令和 3	1,614,946,256	1,460,526,174	394,088,217	401,684,290	397,288,752
令和 4	1,539,255,251	1,422,372,453	422,787,038	425,653,643	421,359,398

(注) 調定額は過誤納金を含まない。

(単位:千円、%)

税		県税収入割合		比 率	
不納欠損額	収入未済額	対予算 (E)/(C)	対調定 (E)/(D)	(C)/(A)	(E)/(B)
42,248	1,646,488	100.1	97.6	23.3	23.6
86,486	1,830,359	100.4	97.7	25.3	25.5
75,312	1,880,444	101.2	98.0	25.6	25.8
118,178	1,821,516	100.3	98.2	24.5	24.8
161,221	1,921,426	100.1	98.4	27.9	28.0
90,513	2,302,783	100.1	98.4	28.8	29.0
120,972	2,419,862	100.2	98.4	29.7	29.7
82,290	2,626,820	100.1	98.4	29.5	29.7
107,374	3,092,117	100.1	98.2	26.4	30.6
147,666	3,549,627	100.2	98.1	33.3	32.6
197,512	3,954,712	100.1	98.1	33.8	33.8
148,367	4,450,853	100.1	97.8	29.9	30.0
204,684	4,792,328	100.3	97.8	32.2	32.5
191,537	5,397,445	100.2	98.0	37.2	37.6
237,474	5,112,470	100.5	98.2	37.4	38.0
214,953	5,459,206	100.2	98.3	39.3	39.9
324,838	6,449,282	100.4	98.1	39.5	39.7
355,981	7,434,482	100.3	97.7	34.2	34.3
313,350	8,565,541	100.6	97.2	29.3	30.3
487,843	9,151,787	100.6	97.0	30.1	29.3
376,681	9,952,276	100.3	96.8	28.9	30.3
641,325	12,562,723	100.2	96.1	29.1	30.2
621,680	12,954,027	100.5	96.1	28.9	29.8
649,260	12,313,448	100.5	96.2	25.9	27.2
589,375	13,109,040	100.5	95.8	25.4	26.7
468,633	15,518,776	100.8	95.4	27.3	28.7
1,118,702	15,045,190	100.8	95.4	27.9	29.4
795,626	15,627,980	100.8	94.6	25.2	26.3
1,735,333	14,642,043	100.8	94.9	27.0	28.0
1,086,625	14,190,170	101.2	95.4	29.2	30.4
1,736,378	12,921,098	100.2	95.8	31.9	32.8
1,279,234	12,585,927	100.3	96.3	32.1	33.2
1,268,434	14,114,071	100.3	96.4	38.5	39.6
1,734,585	14,592,754	100.1	96.1	36.8	38.0
789,235	15,123,485	100.3	95.3	26.1	27.1
980,856	15,381,210	100.2	95.0	26.9	28.1
1,143,491	14,015,204	100.3	95.3	23.5	24.9
1,488,668	12,461,028	100.2	95.9	25.6	27.5
1,581,784	11,222,540	100.1	96.2	27.0	28.5
1,489,289	9,474,215	100.3	96.8	27.8	28.9
1,157,080	7,565,323	100.2	97.7	29.3	30.9
1,037,105	6,104,620	100.5	98.1	30.7	32.1
894,322	5,060,809	100.1	98.5	32.4	33.9
615,776	4,614,703	100.1	98.7	32.5	34.3
568,353	4,326,655	100.1	98.7	30.2	33.3
488,151	4,910,954	100.9	98.6	24.5	27.4
377,427	4,020,821	100.8	98.9	24.4	27.2
370,809	3,924,734	99.7	99.0	27.5	29.6

2 県税調定額の累年比較

税 目		H24	H25	H26	H27	H28
県民税	(均等割超過課税)	(1,512,675)	(1,514,970)	(1,542,992)	(1,548,915)	(1,513,746)
	個 人	110,335,666	115,989,260	116,100,769	114,380,048	112,242,369
	均等割及び所得割	108,889,762	109,949,060	109,189,014	107,682,460	108,886,521
	配 当 割	1,145,655	2,273,387	4,386,346	3,368,249	2,114,885
	株式等譲渡所得割	300,249	3,766,813	2,525,409	3,329,339	1,240,963
	(均等割超過課税)	(276,850)	(280,418)	(277,331)	(274,614)	(284,046)
	(法人税割超過課税)	(1,784,215)	(1,542,319)	(1,760,357)	(1,833,786)	(1,803,405)
	法 人	16,883,547	15,053,846	16,672,095	15,011,831	12,844,849
	利 子 割	1,520,824	1,333,102	1,147,827	1,006,389	642,963
	小 計	128,740,037	132,376,208	133,920,691	130,398,268	125,730,181
事業税	個 人	2,732,559	3,042,174	2,964,504	3,117,012	3,152,618
	(課税免除)	(27,158)	(127,939)	(495,939)	(466,585)	(1,411,633)
	(活性化条例による課税免除)	(473,841)	(533,538)	(235,243)	(299,145)	(668,901)
	(特別法人事業税)	-	-	-	-	-
	(地方法人特別税)	(38,482,127)	(41,784,131)	(47,724,805)	(41,754,850)	(35,522,809)
	法 人	50,043,029	51,913,790	57,075,497	67,318,972	76,454,098
	小 計	52,775,588	54,955,964	60,040,001	70,435,984	79,606,716
地方消費税	譲 渡 割	29,163,198	27,697,537	30,094,188	52,988,530	51,491,719
	貨 物 割	15,806,110	16,197,090	17,851,586	19,606,638	16,342,074
	小 計	44,969,308	43,894,627	47,945,774	72,595,168	67,833,793
	(不均一課税)	(79,894)	(106,812)	(111,992)	(29,700)	(32,660)
	(課税免除)	(65,340)	(463,901)	(471,038)	(205,171)	(322,003)
	(活性化条例による課税免除)	(434,832)	(974,060)	(797,825)	(405,550)	(986,402)
	不動産取得税	6,486,194	6,534,366	6,700,863	6,329,312	7,271,610
	県たばこ税	7,185,364	4,270,337	3,847,619	3,784,760	3,663,756
	ゴルフ場利用税	3,197,761	3,080,797	2,940,184	2,853,106	2,791,330
	自動車取得税	5,347,889	4,474,743	2,057,140	3,394,654	3,694,935
	軽油引取税	32,501,704	32,392,031	32,304,611	31,859,095	31,991,341
自動車税	自動車税	54,381,150	53,627,029	52,644,762	51,872,016	51,304,215
	環境性能割	-	-	-	-	-
	種別割	-	-	-	-	-
	小 計	54,381,150	53,627,029	52,644,762	51,872,016	51,304,215
	鉦 区 税	5,687	5,868	5,639	4,863	4,323
	(不均一課税)	(-)	(-)	(-)	(-)	(-)
	固定資産税	-	-	-	-	-
	核燃料等取扱税	602,718	606,393	950,557	1,226,319	1,214,895
	狩 猟 税	60,645	57,358	55,107	46,621	44,286
旧法による税	特別地方消費税	-	-	-	-	-
	自動車取得税	-	-	-	-	-
	軽油引取税	37,578	21,190	13,152	8,143	4,598
合 計	336,291,623	336,296,911	343,426,100	374,808,309	375,155,979	

<参考>

法 人 二 税	66,926,576	66,967,636	73,747,592	82,330,803	89,298,947
軽油引取税(新法・旧法計)	32,539,282	32,413,221	32,317,763	31,867,238	31,995,939

(注) 1 ()書きの「超過課税」は再掲額、「不均一課税」及び「除」は「茨城県産業活動の活性化及び雇用機会の創出した額。「地方法人特別税」及び「特別法人事業税」は法人事業税と併せて県が賦課徴収する国税である。

2 法人県民税の法人税割超過課税については現年課税分のみ。

(単位:千円)

H29	H30	R元	R2	R3	R4
(1,522,336)	(1,514,072)	(1,522,817)	(1,531,309)	(1,529,220)	(1,533,481)
115,433,311	114,783,012	115,569,580	117,064,770	118,684,969	118,079,045
109,431,812	110,401,897	111,123,065	111,092,567	110,049,568	111,995,857
3,010,666	2,353,051	2,764,128	2,492,465	3,937,843	3,394,115
2,990,833	2,028,064	1,682,387	3,479,738	4,697,558	2,689,073
(283,669)	(284,667)	(282,695)	(282,537)	(286,018)	(290,163)
(1,937,769)	(2,068,817)	(1,897,818)	(1,628,757)	(2,195,811)	(2,542,855)
13,506,353	14,144,877	13,287,298	9,588,841	8,439,309	9,202,691
1,005,558	995,520	486,044	554,187	391,426	219,968
129,945,222	129,923,409	129,342,922	127,207,798	127,515,704	127,501,704
3,254,088	3,261,073	3,327,276	3,353,407	3,603,252	3,803,838
(1,157,583)	(1,119,213)	(1,102,670)	(970,338)	(627,700)	(361,011)
(419,337)	(773,659)	(764,259)	(431,013)	(200,412)	(56,792)
-	-	(5,244)	(16,585,109)	(37,187,604)	(44,871,551)
(39,723,695)	(41,466,078)	(38,280,094)	(17,575,808)	(251,905)	(309,254)
82,539,364	83,407,488	81,196,909	83,174,158	90,057,280	103,750,968
85,793,452	86,668,561	84,524,185	86,527,565	93,660,532	107,554,806
50,299,479	50,612,113	50,237,833	56,754,896	61,444,600	60,896,674
15,027,059	17,909,377	17,945,358	18,049,175	21,507,768	30,238,471
65,326,538	68,521,490	68,183,191	74,804,071	82,952,368	91,135,145
(6,983)	(105,394)	(60,205)	(92,570)	(108,363)	(152,603)
(271,078)	(273,501)	(150,076)	(229,809)	(426,364)	(54,006)
(1,090,960)	(809,672)	(1,661,164)	(769,624)	(906,002)	(893,771)
6,873,690	6,484,701	6,264,712	6,171,828	5,293,258	5,855,227
3,446,229	3,384,757	3,405,709	3,333,726	3,558,952	3,775,981
2,701,765	2,628,197	2,578,150	2,387,339	2,732,514	2,710,824
4,853,120	5,249,394	2,712,024	0	0	0
32,550,191	32,891,604	32,970,876	32,201,962	32,453,521	32,771,979
51,171,639	51,170,107	50,495,320	472,759	229,712	136,247
-	-	1,157,030	2,318,787	2,278,783	2,942,809
-	-	349,382	49,943,723	49,739,531	49,964,212
51,171,639	51,170,107	52,001,732	52,735,269	52,248,026	53,043,268
4,279	4,456	4,358	4,245	4,035	3,500
(-)	(-)	(-)	(-)	(-)	(-)
-	-	-	-	-	-
1,205,898	1,230,614	1,231,648	1,230,456	1,229,066	1,227,254
43,499	42,321	41,249	38,256	36,314	34,543
-	-	-	-	-	-
-	-	-	-	-	39,412
2,535	1,694	1,264	744	-	-
383,918,057	388,201,305	383,262,020	386,643,259	401,684,290	425,653,643
96,045,717	97,552,365	94,484,207	92,762,999	98,496,589	112,953,659
32,552,726	32,893,298	32,972,140	32,202,706	32,453,521	32,771,979

「のための県税の特別措置に関する条例」により免除

3 県税調定額の伸び率及び構成比の累年比較

税目	H24		H25		H26		H27		
	伸び率	構成比	伸び率	構成比	伸び率	構成比	伸び率	構成比	
県民税	(均等割超過課税)	(101.2)	(0.4)	(100.2)	(0.5)	(101.8)	(0.4)	(100.4)	(0.4)
	個人	103.1	32.8	105.1	34.5	100.1	33.8	98.5	30.5
	均等割及び所得割	103.1	32.4	101.0	32.7	99.3	31.8	98.6	28.7
	配当割	108.5	0.3	198.4	0.7	192.9	1.3	76.8	0.9
	株式等譲渡所得割	78.3	0.1	1254.6	1.1	67.0	0.7	131.8	0.9
	(均等割超過課税)	(105.9)	(0.1)	(101.3)	(0.1)	(98.9)	(0.1)	(99.0)	(0.1)
	(法人税割超過課税)	(108.8)	(0.5)	(86.4)	(0.5)	(114.1)	(0.5)	(104.2)	(0.5)
	法人	107.9	5.0	89.2	4.5	110.7	4.9	90.0	4.0
	利子割	98.5	0.5	87.7	0.4	86.1	0.3	87.7	0.3
小計	103.6	38.3	102.8	39.4	101.2	39.0	97.4	34.8	
事業税	個人	103.7	0.8	111.3	0.9	97.4	0.9	105.1	0.8
	(課税免除)	(271.7)	(0.0)	(471.1)	(0.0)	(387.6)	(0.1)	(94.1)	(0.1)
	(活性化条例による課税免除)	(102.5)	(0.1)	(112.6)	(0.2)	(44.1)	(0.1)	(127.2)	(0.1)
	(特別法人事業税)	-	-	-	-	-	-	-	-
	(地方法人特別税)	(110.8)	(11.4)	(108.6)	(12.4)	(114.2)	(13.9)	(87.5)	(13.9)
	法人	108.1	14.9	103.7	15.4	109.9	16.6	117.9	18.0
小計	107.9	15.7	104.1	16.3	109.3	17.5	117.3	18.8	
地方消費税	譲渡割	108.8	8.7	95.0	8.2	108.7	8.8	176.1	14.1
	貨物割	138.8	4.7	102.5	4.8	110.2	5.2	109.8	5.2
小計	117.8	13.4	97.6	13.1	109.2	14.0	151.4	19.4	
(不均一課税)	(80.9)	(0.0)	(133.7)	(0.0)	(104.8)	(0.0)	(26.5)	(0.0)	
(課税免除)	(371.6)	(0.0)	(710.0)	(0.1)	(101.5)	(0.1)	(43.6)	(0.1)	
(活性化条例による課税免除)	(72.5)	(0.1)	(224.0)	(0.3)	(81.9)	(0.2)	(50.8)	(0.2)	
不動産取得税	103.0	1.9	100.7	1.9	102.5	2.0	94.5	1.7	
県たばこ税	99.2	2.1	59.4	1.3	90.1	1.1	98.4	1.0	
ゴルフ場利用税	110.3	1.0	96.3	0.9	95.4	0.9	97.0	0.8	
自動車取得税	132.5	1.6	83.7	1.3	46.0	0.6	165.0	0.9	
軽油引取税	100.0	9.7	99.7	9.6	99.7	9.4	98.6	8.5	
自動車税	自動車税	99.1	16.2	98.6	15.9	98.2	15.3	98.5	13.8
	環境性能割	-	-	-	-	-	-	-	-
	種別割	-	-	-	-	-	-	-	-
	小計	99.1	16.2	98.6	15.9	98.2	15.3	98.5	13.8
鉦区税	101.0	0.0	103.2	0.0	96.1	0.0	86.2	0.0	
(不均一課税)	(-)	(-)	(-)	(-)	(-)	(-)	(-)	(-)	
固定資産税	-	-	-	-	-	-	-	-	
核燃料等取扱税	99.5	0.2	100.6	0.2	156.8	0.3	129.0	0.3	
狩猟税	95.4	0.0	94.6	0.0	96.1	0.0	84.6	0.0	
旧法による税	特別地方消費税	-	-	-	-	-	-	-	-
	自動車取得税	-	-	-	-	-	-	-	-
	軽油引取税	21.0	0.0	56.4	0.0	62.1	0.0	61.9	0.0
合計	105.1	100.0	100.0	100.0	102.1	100.0	109.1	100.0	

<参考>

法人二税	108.0	19.9	100.1	19.9	110.1	21.5	111.6	22.0
軽油引取税(新法・旧法計)	99.6	9.7	99.6	9.6	99.7	9.4	98.6	8.5

(注)表示単位未満四捨五入の関係で、積上げと計とが一致しない箇所がある。

(単位:%)

H28		H29		H30		R元		R2		R3		R4	
伸び率	構成比	伸び率	構成比	伸び率	構成比	伸び率	構成比	伸び率	構成比	伸び率	構成比	伸び率	構成比
(97.7)	(0.4)	(100.6)	(0.4)	(99.5)	(0.4)	(100.6)	(0.4)	(100.6)	(0.4)	(99.9)	(0.4)	(100.3)	(0.4)
98.1	29.9	102.8	30.1	99.4	29.6	100.7	30.2	101.3	30.3	101.4	29.5	99.5	27.7
101.1	29.0	100.5	28.5	100.9	28.4	100.7	29.0	100.0	28.7	99.1	27.4	101.8	26.3
62.8	0.6	142.4	0.8	78.2	0.6	117.5	0.7	90.2	0.6	158.0	1.0	86.2	0.8
37.3	0.3	241.0	0.8	67.8	0.5	83.0	0.4	206.8	0.9	135.0	1.2	57.2	0.6
(103.4)	(0.1)	(99.9)	(0.1)	(100.4)	(0.1)	(99.3)	(0.1)	(99.9)	(0.1)	(101.2)	(0.1)	(0.0)	(0.1)
(98.3)	(0.5)	(107.5)	(0.5)	(106.8)	(0.5)	(91.7)	(0.5)	(85.8)	(0.4)	(134.8)	(0.5)	(115.8)	(0.6)
85.6	3.4	105.1	3.5	104.7	3.6	93.9	3.5	72.2	2.5	88.0	2.1	109.0	2.2
63.9	0.2	156.4	0.3	99.0	0.3	48.8	0.1	114.0	0.1	70.6	0.1	56.2	0.1
96.4	33.5	103.4	33.8	100.0	33.5	99.6	33.7	98.3	32.9	100.2	31.7	100.0	30.0
101.1	0.8	103.2	0.8	100.2	0.8	102.0	0.9	100.8	0.9	107.5	0.9	105.6	0.9
(302.5)	(0.4)	(82.0)	(0.3)	(96.7)	(0.3)	(98.5)	(0.3)	(88.0)	(0.3)	(64.7)	(0.2)	(57.5)	(0.1)
(223.6)	(0.2)	(62.7)	(0.1)	(184.5)	(0.2)	(98.8)	(0.2)	(56.4)	(0.1)	(46.5)	(0.0)	(28.3)	(0.0)
-	-	-	-	-	-	-	(0.0)	(316268.3)	(4.3)	(224.2)	(9.3)	(120.7)	(10.5)
(85.1)	(9.5)	(111.8)	(10.3)	(104.4)	(10.7)	(92.3)	(10.0)	(45.9)	(4.5)	(0.0)	(0.1)	(122.8)	(0.1)
113.6	20.4	108.0	21.5	101.1	21.5	97.3	21.2	102.4	21.5	108.3	22.4	115.2	24.4
113.0	21.2	107.8	22.3	101.0	22.3	97.5	22.1	102.4	22.4	108.2	23.3	114.8	25.3
97.2	13.7	97.7	13.1	100.6	13.0	99.3	13.1	113.0	14.7	108.3	15.3	99.1	14.3
83.3	4.4	92.0	3.9	119.2	4.6	100.2	4.7	100.6	4.7	119.2	5.4	140.6	7.1
93.4	18.1	96.3	17.0	104.9	17.7	99.5	17.8	109.7	19.3	110.9	20.7	109.9	21.4
(110.0)	(0.0)	(21.4)	(0.0)	(1509.3)	(0.0)	(57.1)	(0.0)	(153.8)	(0.0)	(117.1)	(0.0)	(.0)	(0.0)
(156.9)	(0.1)	(84.2)	(0.1)	(100.9)	(0.1)	(54.9)	(0.0)	(153.1)	(0.1)	(185.5)	(0.1)	(12.7)	(0.0)
(243.2)	(0.3)	(110.6)	(0.3)	(74.2)	(0.2)	(205.2)	(0.4)	(46.3)	(0.2)	(117.7)	(0.2)	(98.7)	(0.2)
114.9	1.9	94.5	1.8	94.3	1.7	96.6	1.6	98.5	1.6	85.8	1.3	110.6	1.4
96.8	1.0	94.1	0.9	98.2	0.9	100.6	0.9	97.9	0.9	106.8	0.9	106.1	0.9
97.8	0.7	96.8	0.7	97.3	0.7	98.1	0.7	92.6	0.6	114.5	0.7	99.2	0.6
108.8	1.0	131.3	1.3	108.2	1.4	51.7	0.7	0.0	0.0	0.0	0.0	0.0	0.0
100.4	8.5	101.7	8.5	101.0	8.5	100.2	8.6	97.7	8.3	100.8	8.1	101.0	7.7
98.9	13.7	99.7	13.3	100.0	13.2	98.7	13.2	0.9	0.1	48.6	0.1	59.3	0.0
-	-	-	-	-	-	-	0.3	200.4	0.6	98.3	0.6	129.1	0.7
-	-	-	-	-	-	-	0.1	14,294.9	12.9	99.6	12.4	100.5	11.7
98.9	13.7	99.7	13.3	100.0	13.2	101.6	13.6	101.4	13.6	99.1	13.0	101.5	12.5
88.9	0.0	99.0	0.0	104.1	0.0	97.8	0.0	97.4	0.0	95.1	0.0	86.7	0.0
(-)	(-)	(-)	(-)	(-)	(-)	(-)	(-)	(-)	(-)	(-)	(-)	(-)	(-)
-	-	-	-	-	-	-	-	-	-	-	-	-	-
99.1	0.3	99.3	0.3	102.0	0.3	100.1	0.3	99.9	0.3	99.9	0.3	99.9	0.3
95.0	0.0	98.2	0.0	97.3	0.0	97.5	0.0	92.7	0.0	94.9	0.0	95.1	0.0
-	-	-	-	-	-	-	-	-	-	-	-	-	-
-	-	-	-	-	-	-	-	-	-	-	-	-	0.0
56.5	0.0	55.1	0.0	66.8	0.0	74.6	0.0	58.9	0.0	-	-	-	-
100.1	100.0	102.3	100.0	101.1	100.0	98.7	100.0	100.9	100.0	103.9	100.0	106.0	100.0

108.5	23.8	107.6	25.0	101.6	25.1	96.9	24.7	98.2	24.0	106.2	25.5	114.7	26.5
100.4	8.5	101.7	8.5	101.0	8.5	100.2	8.6	97.7	8.3	100.8	8.4	101.0	7.7

4 県税収入額の累年比較

税 目		H24	H25	H26	H27	H28
県民税	個人	100,258,868	106,533,577	107,911,639	107,876,777	106,977,401
	均等割及び所得割	98,812,964	100,493,377	100,999,884	101,179,189	103,621,553
	配当割	1,145,655	2,273,387	4,386,346	3,368,249	2,114,885
	株式等譲渡所得割	300,249	3,766,813	2,525,409	3,329,339	1,240,963
	法人	16,773,193	14,972,410	16,589,996	14,940,296	12,775,829
	利子割	1,520,824	1,333,102	1,147,827	1,006,389	642,963
	小計	118,552,885	122,839,089	125,649,462	123,823,462	120,396,193
事業税	個人	2,551,488	2,860,722	2,803,968	2,969,704	3,014,084
	法人	49,676,364	51,736,178	56,879,095	67,144,386	76,249,795
	小計	52,227,852	54,596,900	59,683,063	70,114,090	79,263,879
地方消費税	譲渡割	29,163,198	27,697,537	30,094,188	52,988,530	51,491,719
	貨物割	15,806,110	16,197,090	17,851,586	19,606,638	16,342,074
	小計	44,969,308	43,894,627	47,945,774	72,595,168	67,833,793
不動産取得税	5,903,150	6,045,904	6,373,103	6,089,966	7,044,099	
県たばこ税	7,185,364	4,270,337	3,847,619	3,784,760	3,663,756	
ゴルフ場利用税	3,120,001	3,010,517	2,915,467	2,824,529	2,787,940	
自動車取得税	5,347,878	4,474,743	2,057,140	3,394,654	3,694,935	
軽油引取税	32,436,087	32,117,354	32,058,060	31,736,269	31,909,005	
自動車税	自動車税	51,928,927	51,572,706	50,919,416	50,444,279	50,159,438
	環境性能割	-	-	-	-	-
	種別割	-	-	-	-	-
	小計	51,928,927	51,572,706	50,919,416	50,444,279	50,159,438
鋳区税	3,724	3,758	4,533	3,648	3,770	
固定資産税	-	-	-	-	-	
核燃料等取扱税	602,718	606,393	950,557	1,226,319	1,214,895	
狩猟税	60,645	57,358	55,107	46,621	44,286	
旧法による税	特別地方消費税	-	-	-	-	-
	自動車取得税	-	-	-	-	-
	軽油引取税	5,349	5,306	5,009	3,545	630
合計	322,343,888	323,494,992	332,464,310	366,087,310	368,016,619	

<参考>

法人二税	66,449,557	66,708,588	73,469,091	82,084,682	89,025,624
軽油引取税(新法・旧法計)	32,441,436	32,122,660	32,063,069	31,739,814	31,909,635

(単位:千円)

H29	H30	R元	R2	R3	R4
110,982,997	110,824,576	111,971,776	113,735,188	115,453,763	114,327,524
104,981,498	106,443,461	107,525,261	107,762,985	106,818,362	108,796,830
3,010,666	2,353,051	2,764,128	2,492,465	3,937,843	3,394,115
2,990,833	2,028,064	1,682,387	3,479,738	4,697,558	2,689,073
13,446,465	14,089,512	13,229,547	9,455,653	8,381,671	9,146,682
1,005,558	995,520	486,044	554,187	391,426	219,968
125,435,020	125,909,608	125,687,367	123,745,028	124,226,860	123,694,174
3,119,625	3,145,589	3,191,908	3,248,516	3,494,018	3,703,077
82,340,105	83,215,521	80,971,781	82,242,526	89,751,076	103,452,143
85,459,730	86,361,110	84,163,689	85,491,042	93,245,094	107,155,220
50,299,479	50,612,113	50,237,833	56,754,896	61,444,600	60,896,674
15,027,059	17,909,377	17,945,358	18,049,175	21,507,768	30,238,471
65,326,538	68,521,490	68,183,191	74,804,071	82,952,368	91,135,145
6,716,578	6,344,481	6,129,406	6,012,801	5,158,019	5,725,688
3,446,229	3,384,750	3,405,709	3,333,726	3,558,952	3,775,981
2,698,137	2,626,490	2,569,785	2,307,459	2,731,295	2,709,606
4,853,120	5,249,394	2,712,024	-	-	-
32,474,636	32,799,317	32,812,082	32,038,752	32,326,936	32,682,249
50,303,894	50,498,125	49,920,559	160,739	39,148	14,001
-	-	1,157,030	2,318,787	2,278,783	2,942,809
-	-	349,359	49,792,109	49,501,882	49,667,322
50,303,894	50,498,125	51,426,948	52,271,635	51,819,813	52,624,132
3,961	4,298	4,308	4,245	4,035	3,500
-	-	-	-	-	-
1,205,898	1,230,614	1,231,648	1,230,456	1,229,066	1,227,254
43,499	42,321	41,249	38,256	36,314	34,543
-	-	-	-	-	-
-	-	-	-	-	39,412
841	300	520	310	-	-
377,968,081	382,972,298	378,367,926	381,277,781	397,288,752	421,359,398

95,786,570	97,305,033	94,201,328	91,698,179	98,132,747	112,598,825
32,475,477	32,799,617	32,812,602	32,039,062	32,326,936	32,682,249

5 県税収入額の伸び率及び構成比の累年比較

税 目		H24		H25		H26		H27		H28	
		伸び率	構成比	伸び率	構成比	伸び率	構成比	伸び率	構成比	伸び率	構成比
県民税	個人	103.8	31.1	106.3	32.9	101.3	32.5	100.0	29.5	99.2	29.1
	均等割及び所得割	103.9	30.7	101.7	31.1	100.5	30.4	100.2	27.6	102.4	28.2
	配当割	108.5	0.4	198.4	0.7	192.9	1.3	76.8	0.9	62.8	0.6
	株式等譲渡所得割	78.3	0.1	1,254.6	1.2	67.0	0.8	131.8	0.9	37.3	0.3
	法人	108.0	5.2	89.3	4.6	110.8	5.0	90.1	4.1	85.5	3.5
	利子割	98.5	0.5	87.7	0.4	86.1	0.3	87.7	0.3	63.9	0.2
	小計	104.3	36.8	103.6	38.0	102.3	37.8	98.5	33.8	97.2	32.7
事業税	個人	106.0	0.8	112.1	0.9	98.0	0.8	105.9	0.8	101.5	0.8
	法人	108.3	15.4	104.1	16.0	109.9	17.1	118.0	18.3	113.6	20.7
	小計	108.2	16.2	104.5	16.9	109.3	18.0	117.5	19.2	113.0	21.5
地方消費税	譲渡割	108.8	9.0	95.0	8.6	108.7	9.1	176.1	14.5	97.2	14.0
	貨物割	138.8	4.9	102.5	5.0	110.2	5.4	109.8	5.4	83.3	4.4
	小計	117.8	14.0	97.6	13.6	109.2	14.4	151.4	19.8	93.4	18.4
不動産取得税	106.1	1.8	102.4	1.9	105.4	1.9	95.6	1.7	115.7	1.9	
県たばこ税	99.2	2.2	59.4	1.3	90.1	1.2	98.4	1.0	96.8	1.0	
ゴルフ場利用税	111.7	1.0	96.5	0.9	96.8	0.9	96.9	0.8	98.7	0.8	
自動車取得税	132.5	1.7	83.7	1.4	46.0	0.6	165.0	0.9	108.8	1.0	
軽油引取税	100.1	10.1	99.0	9.9	99.8	9.6	99.0	8.7	100.5	8.7	
自動車税	自動車税	99.6	16.1	99.3	15.9	98.7	15.3	99.1	13.8	99.4	13.6
	環境性能割	-	-	-	-	-	-	-	-	-	-
	種別割	-	-	-	-	-	-	-	-	-	-
	小計	99.6	16.1	99.3	15.9	98.7	15.3	99.1	13.8	99.4	13.6
鉱区税	84.9	0.0	100.9	0.0	120.6	0.0	80.5	0.0	103.3	0.0	
固定資産税	-	-	-	-	-	-	-	-	-	-	
核燃料等取扱税	99.5	0.2	100.6	0.2	156.8	0.3	129.0	0.3	99.1	0.3	
狩猟税	95.4	0.0	94.6	0.0	96.1	0.0	84.6	0.0	95.0	0.0	
旧法による税	特別地方消費税	-	-	-	-	-	-	-	-	-	-
	自動車取得税	-	-	-	-	-	-	-	-	-	-
	軽油引取税	27.6	0.0	99.2	0.0	94.4	0.0	70.8	0.0	17.8	0.0
合計	105.7	100.0	100.4	100.0	102.8	100.0	110.1	100.0	100.5	100.0	

<参考>

法人二税	108.3	20.6	100.4	20.6	110.1	22.1	111.7	22.4	108.5	24.2
軽油引取税（新法・旧法計）	100.0	10.1	99.0	9.9	99.8	9.6	99.0	8.7	100.5	8.7

(注)表示単位未満四捨五入の関係で、積上げと計とが一致しない箇所がある。

(単位:%)

H29		H30		R元		R2		R3		R4	
伸び率	構成比	伸び率	構成比	伸び率	構成比	伸び率	構成比	伸び率	構成比	伸び率	構成比
103.7	29.4	99.9	28.9	101.0	29.6	101.6	29.8	101.5	29.1	99.0	27.1
101.3	27.8	101.4	27.8	101.0	28.4	100.2	28.3	99.1	26.9	101.9	25.8
142.4	0.8	78.2	0.6	117.5	0.7	90.2	0.7	158.0	1.0	86.2	0.8
241.0	0.8	67.8	0.5	83.0	0.4	206.8	0.9	135.0	1.2	57.2	0.6
105.2	3.6	104.8	3.7	93.9	3.5	71.5	2.5	88.6	2.1	109.1	2.2
156.4	0.3	99.0	0.3	48.8	0.1	114.0	0.1	70.6	0.1	56.2	0.1
104.2	33.2	100.4	32.9	99.8	33.2	98.5	32.5	100.4	31.3	99.6	29.4
103.5	0.8	100.8	0.8	101.5	0.8	101.8	0.9	107.6	0.9	106.0	0.9
108.0	21.8	101.1	21.7	97.3	21.4	101.6	21.6	109.1	22.6	115.3	24.6
107.8	22.6	101.1	22.6	97.5	22.2	101.6	22.4	109.1	23.5	114.9	25.4
97.7	13.3	100.6	13.2	99.3	13.3	113.0	14.9	108.3	15.5	99.1	14.5
92.0	4.0	119.2	4.7	100.2	4.7	100.6	4.7	119.2	5.4	140.6	7.2
96.3	17.3	104.9	17.9	99.5	18.0	109.7	19.6	110.9	20.9	109.9	21.6
95.4	1.8	94.5	1.7	96.6	1.6	98.1	1.6	85.8	1.3	111.0	1.4
94.1	0.9	98.2	0.9	100.6	0.9	97.9	0.9	106.8	0.9	106.1	0.9
96.8	0.7	97.3	0.7	97.8	0.7	89.8	0.6	118.4	0.7	99.2	0.6
131.3	1.3	108.2	1.4	51.7	0.7	-	-	-	-	-	-
101.8	8.6	101.0	8.6	100.0	8.7	97.6	8.4	100.9	8.1	101.1	7.8
100.3	13.3	100.4	13.2	98.9	13.2	0.3	0.0	24.4	0.0	35.8	0.0
-	-	-	-	-	0	200.4	0.6	98.3	0.6	129.1	0.0
-	-	-	-	-	0	14,252.42	13.1	99.4	12.5	100.3	11.8
100.3	13.3	100.4	13.2	101.8	13.6	101.6	13.7	99.1	13.0	101.6	12.5
105.1	0.0	108.5	0.0	100.2	0.0	98.5	0.0	95.1	0.0	86.7	0.0
-	-	-	-	-	-	-	-	-	-	-	-
99.3	0.3	102.0	0.3	100.1	0.3	99.9	0.3	99.9	0.3	99.9	0.3
98.2	0.0	97.3	0.0	97.5	0.0	92.7	0.0	94.9	0.0	95.1	0.0
-	-	-	-	-	-	-	-	-	-	-	-
-	-	-	-	-	-	-	-	-	-	-	0.01
133.5	0.0	35.7	0.0	173.3	0.0	59.6	0.0	-	-	-	-
102.7	100.0	101.3	100.0	98.8	100.0	100.8	100.0	104.2	100.0	106.1	100.0
107.6	25.3	101.6	25.4	96.8	24.9	97.3	24.1	107.0	25.7	114.7	26.7
101.8	8.6	101.0	8.6	100.0	8.7	97.6	8.4	100.9	8.5	101.1	7.8

6 県民1人当たり県税負担の累年比較

年 度	本 県		1 人 当 た り	
	人 口	県 税 収 入 額	実 数	指 数
			円	
昭和 2 5	2,039,418	731,264	359	1
昭和 4 2	2,071,277	14,363,517	6,935	19.3
昭和 4 3	2,084,963	18,992,716	9,109	25.4
昭和 4 4	2,118,391	24,695,424	11,658	32.5
昭和 4 5	2,143,551	31,605,778	14,745	41.1
昭和 4 6	2,180,835	36,020,423	16,517	46.0
昭和 4 7	2,210,636	43,858,118	19,840	55.3
昭和 4 8	2,250,374	58,499,829	25,996	72.4
昭和 4 9	2,294,443	74,505,449	32,472	90.5
昭和 5 0	2,342,198	69,318,687	29,596	82.4
昭和 5 1	2,378,220	81,830,731	34,408	95.8
昭和 5 2	2,415,580	94,210,956	39,001	108.6
昭和 5 3	2,461,806	107,253,442	43,567	121.4
昭和 5 4	2,508,471	127,992,103	51,024	142.1
昭和 5 5	2,558,007	143,300,818	56,020	156.0
昭和 5 6	2,593,882	157,361,398	60,666	169.0
昭和 5 7	2,632,409	167,184,317	63,510	176.9
昭和 5 8	2,665,239	173,856,093	65,231	181.7
昭和 5 9	2,690,696	193,961,027	72,086	200.8
昭和 6 0	2,725,005	215,570,203	79,108	220.4
昭和 6 1	2,746,310	206,506,461	75,194	209.5
昭和 6 2	2,769,973	225,118,175	81,271	226.4
昭和 6 3	2,797,696	271,104,226	96,903	269.9
平成 元	2,826,024	291,906,817	103,292	287.7
平成 2	2,845,382	329,090,853	115,658	322.2
平成 3	2,877,242	350,654,732	121,869	339.5
平成 4	2,904,548	325,461,123	112,052	312.1
平成 5	2,926,752	312,240,215	106,685	297.2
平成 6	2,949,063	311,889,722	105,759	294.6
平成 7	2,955,530	317,116,695	107,296	298.9
平成 8	2,968,774	327,911,442	110,453	307.7
平成 9	2,981,567	333,966,269	112,010	312.0
平成 1 0	2,993,323	330,799,250	110,512	307.8
平成 1 1	2,998,967	309,364,107	103,157	287.3
平成 1 2	2,985,676	327,815,310	109,796	305.8
平成 1 3	2,991,172	333,795,350	111,593	310.8
平成 1 4	2,992,538	288,193,869	96,304	268.3
平成 1 5	2,992,152	303,223,879	101,340	282.3
平成 1 6	2,991,589	316,121,138	105,670	294.3
平成 1 7	2,975,167	337,478,046	113,437	316.0
平成 1 8	2,971,798	358,094,088	120,497	335.6
平成 1 9	2,970,800	415,883,371	139,990	389.9
平成 2 0	2,968,396	402,249,203	135,511	377.5
平成 2 1	2,967,404	324,237,650	109,266	304.7
平成 2 2	2,969,770	308,934,867	104,027	290.1
平成 2 3	2,956,854	304,948,869	103,133	287.6
平成 2 4	2,945,824	322,343,888	109,424	305.2
平成 2 5	2,933,381	323,494,992	110,281	307.6
平成 2 6	2,921,184	332,464,310	113,811	317.4
平成 2 7	2,917,857	366,087,310	125,464	349.9
平成 2 8	2,907,262	368,016,619	126,585	353.0
平成 2 9	2,896,675	377,968,081	130,483	363.9
平成 3 0	2,882,943	382,972,298	132,841	370.5
令和 元	2,868,041	378,367,926	131,926	367.9
令和 2	2,867,009	381,277,781	132,988	370.9
令和 3	2,852,105	397,288,752	139,297	388.5
令和 4	2,826,665	421,359,398	149,066	415.7

- (注) 1 本県の人口は平成26年度までは茨城県統計課「平成26年茨城県統計年鑑」、平成27年度以降は「茨城県社会生活
2 全国の人口は平成12年度までは総務省統計局編データ「我が国の人口推計 大正9年～平成12年」、平成13
平成14年度以降は「人口推計 各年10月1日現在人口」の総人口によるものである。
3 全国の都道府県税収入額は、総務省編「地方財政統計年報」によるものである。ただし、令和4年度について

全 国			
人 口	都道府県税収入額	1 人 当 た り	
		実 数	指 数
千人	千円	円	
83,200	78,158,191	939	1
100,196	1,131,018,758	11,288	12.0
101,331	1,408,936,050	13,904	14.8
102,536	1,727,645,214	16,849	17.9
103,720	2,265,872,832	21,846	23.3
105,145	2,461,478,832	23,410	24.9
107,595	2,871,267,898	26,686	28.4
109,104	3,801,343,607	34,841	37.1
110,573	4,650,347,650	42,057	44.8
111,940	4,280,954,598	38,243	40.7
113,094	5,013,345,703	44,329	47.2
114,165	5,696,716,206	49,899	53.1
115,190	6,249,618,084	54,255	57.8
116,155	7,274,189,540	62,625	66.7
117,060	8,137,098,582	69,512	74.0
117,902	8,709,934,907	73,874	78.7
118,728	9,206,141,481	77,540	82.6
119,536	9,613,235,673	80,421	85.6
120,305	10,544,003,297	87,644	93.3
121,049	11,353,669,111	93,794	99.9
121,660	11,843,427,055	97,349	103.7
122,239	13,453,531,507	110,059	117.2
122,745	15,459,669,017	125,949	134.1
123,205	16,482,170,918	133,778	142.5
123,611	17,353,166,830	140,385	149.5
124,101	17,984,766,257	144,920	154.3
124,567	14,833,047,646	119,077	126.8
124,938	13,877,876,010	111,078	118.3
125,265	13,607,939,570	108,633	115.7
125,570	13,908,955,882	110,767	118.0
125,859	14,591,530,685	115,936	123.5
126,157	14,947,840,037	118,486	126.2
126,472	15,319,452,186	121,129	129.0
126,667	14,586,253,865	115,154	122.6
126,926	15,585,022,173	122,788	130.8
127,316	15,530,273,986	121,981	129.9
127,486	13,803,472,656	108,274	115.3
127,694	13,693,143,624	107,232	114.2
127,787	14,487,005,901	113,366	120.7
127,768	15,226,925,274	119,176	126.9
127,901	16,324,288,842	127,763	136.1
128,033	18,664,187,347	145,776	155.2
128,084	17,928,047,779	139,971	149.0
128,032	14,654,541,052	114,460	121.8
128,057	14,026,236,538	109,531	116.6
127,799	13,794,039,576	107,935	114.9
127,515	14,145,586,637	110,933	118.1
127,298	14,773,852,568	116,057	123.5
127,083	15,683,494,923	123,411	131.4
127,110	18,022,239,887	141,785	150.9
126,933	18,114,030,538	142,705	151.9
126,706	18,396,655,428	145,192	154.6
126,443	18,327,989,998	144,951	154.3
126,167	18,343,655,120	145,392	154.8
125,708	18,368,663,575	146,122	155.5
125,502	19,886,831,441	158,458	168.7
124,947	20,735,157,651	165,952	176.7

統計指標」によるものである。

年度は「国勢調査結果による補間補正人口-平成12年及び17年国勢調査の結果による補間補正-」、

ては、「地方行政調査資料」（地方行政調査会発行）による見込額である。

7 県税収入額の伸長の状況

年 度	税 収 入 (A)			
	本 県		全 都 道 府 県	
	実 数	指 数	実 数	指 数
昭和9～11年度の平均	千円 4,733	1	百万円 264	1
昭和 4 5	31,605,778	6,677.7	2,265,873	8,582.9
昭和 4 6	36,020,423	7,610.5	2,461,479	9,323.8
昭和 4 7	43,858,118	9,266.5	2,871,268	10,876.0
昭和 4 8	58,499,829	12,360.0	3,801,344	14,399.0
昭和 4 9	74,505,449	15,741.7	4,650,348	17,615.0
昭和 5 0	69,318,687	14,645.8	4,280,955	16,215.7
昭和 5 1	81,830,731	17,289.4	5,013,346	18,989.9
昭和 5 2	94,210,956	19,905.1	5,696,716	21,578.5
昭和 5 3	107,253,442	22,660.8	6,249,618	23,672.8
昭和 5 4	127,992,103	27,042.5	7,274,190	27,553.8
昭和 5 5	143,300,818	30,277.0	8,137,099	30,822.3
昭和 5 6	157,361,698	33,247.8	8,709,935	32,992.2
昭和 5 7	167,184,317	35,323.1	9,206,141	34,871.7
昭和 5 8	173,856,093	36,732.7	9,613,236	36,413.8
昭和 5 9	193,961,027	40,980.6	10,544,003	39,939.4
昭和 6 0	215,570,203	45,546.2	11,353,669	43,006.3
昭和 6 1	206,506,461	43,631.2	11,843,427	44,861.5
昭和 6 2	225,118,175	47,563.5	13,453,532	50,960.3
昭和 6 3	271,104,226	57,279.6	15,459,669	58,559.4
平成 元	291,906,817	61,674.8	16,482,171	62,432.5
平成 2	329,090,853	69,531.1	17,353,167	65,731.7
平成 3	350,654,732	74,087.2	16,183,540	61,301.3
平成 4	325,461,123	68,764.2	14,833,048	56,185.8
平成 5	312,240,215	65,970.9	13,877,876	52,567.7
平成 6	311,889,722	65,896.8	13,607,940	51,545.2
平成 7	317,116,695	67,001.2	13,908,956	52,685.4
平成 8	327,911,442	69,281.9	14,591,531	55,271.0
平成 9	333,966,269	70,561.2	14,947,840	56,620.6
平成 1 0	330,799,250	69,892.1	15,319,452	58,028.2
平成 1 1	309,364,107	65,363.2	14,586,254	55,251.0
平成 1 2	327,815,310	69,261.6	15,585,022	59,034.2
平成 1 3	333,795,350	70,525.1	15,530,274	58,826.8
平成 1 4	288,193,869	60,890.3	13,803,473	52,285.9
平成 1 5	303,223,879	64,065.9	13,693,144	51,868.0
平成 1 6	316,121,138	66,790.9	14,487,006	54,875.0
平成 1 7	337,478,046	71,303.2	15,226,925	57,677.7
平成 1 8	358,094,088	75,659.0	16,324,289	61,834.4
平成 1 9	415,883,371	87,868.9	18,664,187	70,697.7
平成 2 0	402,249,203	84,988.2	17,928,048	67,909.3
平成 2 1	324,237,650	68,505.7	14,654,541	55,509.6
平成 2 2	308,934,867	65,272.5	14,026,237	53,129.7
平成 2 3	304,948,869	64,430.4	13,794,040	52,250.2
平成 2 4	322,343,888	68,105.6	14,145,587	53,581.8
平成 2 5	323,494,992	68,348.8	14,773,853	55,961.6
平成 2 6	332,464,310	70,243.9	15,683,495	59,407.2
平成 2 7	366,087,310	77,347.8	18,022,240	68,266.1
平成 2 8	368,016,619	77,755.5	18,114,031	68,613.8
平成 2 9	377,968,081	79,858.0	18,396,655	69,684.3
平成 3 0	382,972,298	80,915.3	18,327,990	69,424.2
令和 元	378,367,926	79,942.5	18,343,655	69,483.5
令和 2	381,277,781	80,557.3	18,368,654	69,578.2
令和 3	397,288,752	83,940.2	19,886,831	75,328.9
令和 4	421,359,398	89,025.9	20,735,158	78,542.3

(注) 1 全都道府県の一般会計歳入合計は総務省編「地方財政白書」によるものである。

2 全国の都道府県税収入額は、総務省編「地方財政統計年報」によるものである。ただし、令和4年度に

一 般 会 計 歳 入 合 計 (B)				(A)/(B)	
本 県		全 都 道 府 県		本 県	全 都 道 府 県
実 数	指 数	実 数	指 数		
千円		百万円		%	%
15,364	1	1,072	1	30.8	24.6
118,059,315	7,684.2	6,053,912	5,647.3	26.8	37.4
139,243,159	9,062.9	7,167,981	6,686.5	25.9	34.3
167,728,644	10,917.0	8,821,048	8,228.6	26.1	32.6
196,984,949	12,821.2	10,277,161	9,586.9	29.7	37.0
257,953,144	16,789.5	13,143,365	12,260.6	28.9	35.4
294,016,182	19,136.7	14,476,153	13,503.9	23.6	29.6
321,437,001	20,921.4	16,132,461	15,048.9	25.5	31.1
364,518,070	23,725.5	18,582,001	17,334.0	25.8	30.7
432,572,147	28,154.9	21,155,828	19,734.9	24.8	29.5
457,905,491	29,803.8	23,208,460	21,649.7	28.0	31.3
493,556,587	32,124.2	24,908,965	23,236.0	29.0	32.7
527,643,364	34,342.8	26,650,187	24,860.2	29.8	32.7
562,883,839	36,636.5	27,731,371	25,868.8	29.7	33.2
568,687,433	37,014.3	28,504,556	26,590.1	30.6	33.7
594,215,737	38,675.8	29,303,348	27,335.2	32.6	36.0
636,699,297	41,441.0	30,780,295	28,713.0	33.9	36.9
687,825,198	44,768.6	32,195,238	30,032.9	30.0	36.8
693,548,635	45,141.2	35,161,570	32,800.0	32.5	38.3
721,405,772	46,954.3	36,941,578	34,460.4	37.6	41.8
776,164,450	50,518.4	40,327,285	37,618.7	37.6	40.9
836,015,806	54,413.9	43,454,751	40,536.1	39.4	39.9
884,222,741	57,551.6	45,801,635	42,725.4	39.7	35.3
948,984,291	61,766.7	48,004,410	44,780.2	34.3	30.9
1,029,700,120	67,020.3	50,098,365	46,733.5	30.3	27.7
1,065,141,770	69,327.1	50,933,708	47,512.8	29.3	26.7
1,045,519,574	68,050.0	53,730,220	50,121.5	30.3	25.9
1,085,355,703	70,642.8	53,656,094	50,052.3	30.2	27.2
1,121,904,307	73,021.6	52,887,509	49,335.4	29.8	28.3
1,215,070,360	79,085.5	55,503,347	51,775.5	27.2	27.6
1,158,955,563	75,433.2	55,079,188	51,379.8	26.7	26.5
1,141,853,725	74,320.1	54,414,878	50,760.1	28.7	28.6
1,135,652,947	73,916.5	53,962,473	50,338.1	29.4	28.8
1,097,096,703	71,407.0	51,464,203	48,007.7	26.3	26.8
1,082,645,672	70,466.4	49,811,034	46,465.5	28.0	27.5
1,041,564,438	67,792.5	48,995,491	45,704.7	30.4	29.6
1,027,911,221	66,903.9	48,694,518	45,424.0	32.8	31.3
1,079,494,711	70,261.3	47,438,201	44,252.1	33.2	34.4
1,049,812,011	68,329.3	48,245,874	45,005.5	39.6	38.7
1,058,084,878	68,867.8	48,045,817	44,818.9	38.0	37.3
1,196,471,329	77,875.0	50,968,200	47,545.0	27.1	28.8
1,097,674,880	71,444.6	50,066,112	46,703.5	28.1	28.0
1,225,171,224	79,743.0	52,146,455	48,644.1	24.9	26.5
1,173,182,350	76,359.2	50,937,229	47,516.1	27.5	27.8
1,134,681,439	73,853.3	51,572,618	48,108.8	28.5	28.6
1,152,263,815	74,997.6	51,694,957	48,222.9	28.9	30.3
1,183,559,757	77,034.6	52,049,884	48,554.0	30.9	34.6
1,145,061,456	74,528.9	51,623,090	48,155.9	32.1	35.1
1,113,376,481	72,466.6	50,889,504	47,471.6	33.9	36.2
1,116,507,053	72,670.3	50,372,813	46,989.6	34.3	36.4
1,134,623,949	73,849.5	50,913,965	47,494.4	33.3	36.0
1,390,752,135	90,520.2	61,894,101	57,737.0	27.4	29.7
1,460,526,174	95,061.6	68,324,335	63,735.4	27.2	29.1
1,422,372,453	92,578.3	-	-	29.6	-

については、「地方行財政調査資料」(地方行財政調査会発行)による見込額である。

8 令和4年度都道府県税の決算見込額(令和4年度出納閉鎖日現在)

区分 都道府県名	予算額		合計				徴収率	
	税額	前年度比	調定額		収入額		R4年度	R3年度
			税額	前年度比	税額	前年度比		
1 北海道	645,521,053	105.0	656,198,337	104.6	648,812,713	104.8	98.9	98.6
2 青森	146,448,240	96.3	148,198,735	96.3	146,864,644	96.3	99.1	99.0
3 岩手	131,850,000	99.0	133,117,691	98.1	131,591,502	98.0	98.9	99.0
4 宮城	312,937,000	101.2	315,957,675	101.1	313,224,774	101.1	99.1	99.1
5 秋田	100,104,782	101.7	100,999,392	100.4	99,920,198	100.3	98.9	99.1
6 山形	114,800,000	98.4	116,205,102	98.4	115,150,222	98.4	99.1	99.1
7 福島	244,475,637	99.3	248,296,042	99.3	244,775,180	99.3	98.6	98.5
8 茨城	422,787,038	107.3	425,653,643	106.0	421,359,398	106.1	99.0	98.9
9 栃木	259,000,000	102.4	262,386,963	101.7	259,490,120	101.6	98.9	99.0
10 群馬	260,000,000	99.6	266,178,185	100.6	263,416,144	100.5	99.0	99.0
11 埼玉	820,300,000	101.9	832,888,809	101.4	823,156,824	101.5	98.8	98.8
12 千葉	1,304,845,378	115.5	1,311,229,663	113.5	1,299,318,423	113.8	99.1	98.9
13 東京	4,965,587,133	107.6	4,971,738,852	102.6	4,933,332,485	102.6	99.2	99.3
14 神奈川	1,328,265,241	110.1	1,336,745,927	109.3	1,324,346,431	109.4	99.1	99.0
15 新潟	284,108,000	104.4	286,076,913	104.2	284,427,925	104.3	99.4	99.3
16 富山	155,839,000	101.8	158,540,402	101.1	156,542,287	101.2	98.7	98.7
17 石川	161,180,755	101.5	163,655,328	101.3	161,757,832	101.4	98.8	98.8
18 福井	132,623,461	109.4	135,174,411	103.9	134,158,864	104.0	99.2	99.2
19 山梨	101,846,940	105.4	102,391,272	104.0	101,632,663	104.1	99.3	99.1
20 長野	246,343,566	101.0	248,227,957	101.0	246,619,901	101.0	99.4	99.3
21 岐阜	257,900,000	102.4	262,466,720	99.7	258,592,118	99.8	98.5	98.5
22 静岡	490,300,000	102.3	501,755,974	102.0	497,655,756	102.1	99.2	99.1
23 愛知	1,284,500,000	108.7	1,306,006,271	107.9	1,294,947,305	108.1	99.2	99.0
24 三重	276,326,000	107.4	283,821,844	104.8	281,063,424	104.9	99.0	98.9
25 滋賀	183,029,000	104.4	187,132,091	104.1	184,113,402	104.2	98.4	98.3
26 京都	290,087,000	99.8	295,797,493	100.4	292,523,988	100.4	98.9	98.9
27 大阪	1,647,384,000	103.2	1,663,444,143	103.0	1,653,074,525	103.1	99.4	99.3
28 兵庫	826,449,249	107.1	836,723,122	106.7	829,599,542	106.8	99.1	99.0
29 奈良	125,500,000	99.7	127,637,021	98.7	125,751,018	98.8	98.5	98.4
30 和歌山	102,250,000	105.2	104,617,144	104.3	103,740,493	104.3	99.2	99.1
31 鳥取	56,937,011	103.1	57,493,139	100.0	57,036,053	100.0	99.2	99.3
32 島根	75,686,439	104.0	76,794,952	103.9	76,290,366	103.8	99.3	99.4
33 岡山	273,124,631	112.4	276,229,246	109.0	273,959,799	109.1	99.2	99.1
34 広島	340,428,482	103.8	343,832,097	100.5	339,579,633	100.6	98.8	98.7
35 山口	206,108,884	107.8	208,311,229	107.5	206,646,126	107.6	99.2	99.1
36 徳島	84,000,000	106.3	85,829,360	102.6	85,108,231	102.6	99.2	99.1
37 香川	128,264,012	101.2	130,318,377	99.4	129,136,111	99.4	99.1	99.1
38 愛媛	165,900,000	101.9	168,156,394	102.6	167,380,114	102.7	99.5	99.5
39 高知	68,632,089	98.1	69,467,506	98.1	68,890,504	98.0	99.2	99.3
40 福岡	729,652,495	106.9	742,828,033	106.4	734,859,758	106.4	98.9	98.9
41 佐賀	96,372,000	102.2	98,714,157	103.7	97,937,767	103.9	99.2	99.1
42 長崎	135,970,500	107.8	137,243,431	107.6	136,007,105	107.7	99.1	99.1
43 熊本	168,541,064	102.4	170,905,661	100.9	169,170,287	100.9	99.0	99.0
44 大分	142,800,000	108.2	145,420,360	109.0	144,544,454	109.5	99.4	98.9
45 宮崎	109,360,000	103.2	111,337,721	102.4	110,282,953	102.5	99.1	99.0
46 鹿児島	159,924,867	101.9	162,353,147	100.3	160,891,099	100.4	99.1	99.1
47 沖縄	145,860,148	105.0	148,776,587	104.7	146,477,190	104.4	98.5	98.7
合計	20,710,151,095	106.0	20,923,274,519	104.2	20,735,157,651	104.3	99.1	99.0

(注) 茨城県以外の都道府県の数値は、「地方行財政調査会資料」の決算見込額調による。

調定額には過誤納金を含まない。

(単位:千円、%)

道府県民税 (個人分計)			道府県民税 (個人分・均等割及び所得割)		
調定額	収入額	徴収率	調定額	収入額	徴収率
148,679,175	144,636,237	97.3	143,097,409	139,054,471	97.2
35,785,026	34,622,148	96.8	34,881,615	33,718,737	96.7
37,829,119	36,931,305	97.6	36,846,178	35,948,364	97.6
65,108,977	63,040,958	96.8	61,987,019	59,919,000	96.7
27,327,886	26,635,726	97.5	26,537,925	25,845,765	97.4
33,788,238	32,881,031	97.3	32,696,289	31,789,082	97.2
64,926,704	62,599,683	96.4	62,543,336	60,216,315	96.3
118,079,045	114,880,018	97.3	111,995,857	108,796,830	97.1
79,090,942	76,816,529	97.1	74,770,868	72,496,455	97.0
75,614,181	73,595,988	97.3	71,674,742	69,656,549	97.2
310,827,169	302,984,696	97.5	291,667,929	283,825,456	97.3
286,449,959	276,562,074	96.5	266,921,030	257,033,145	96.3
1,062,535,359	1,040,200,808	97.9	981,567,073	959,231,000	97.7
361,545,636	353,621,951	97.8	326,957,484	319,033,799	97.6
60,484,416	59,168,495	97.8	56,656,414	55,340,493	97.7
42,215,605	40,812,402	96.7	39,594,606	38,191,403	96.5
45,180,368	43,871,823	97.1	42,671,756	41,363,211	96.9
30,466,982	29,747,290	97.6	28,534,051	27,814,359	97.5
31,581,092	31,019,578	98.2	29,908,866	29,347,352	98.1
76,511,597	75,260,172	98.4	72,797,095	71,545,670	98.3
80,118,226	77,321,617	96.5	75,447,173	72,650,564	96.3
126,704,015	123,480,740	97.5	116,298,083	113,074,808	97.2
326,976,576	318,226,745	97.3	298,044,872	289,295,041	97.1
74,217,522	72,093,549	97.1	69,199,726	67,075,753	96.9
59,693,940	57,982,323	97.1	56,191,747	54,480,130	97.0
78,884,933	77,563,285	98.3	70,138,867	68,817,219	98.1
318,129,419	311,181,330	97.8	287,389,177	280,441,088	97.6
220,355,775	214,701,176	97.4	198,595,286	192,940,687	97.2
54,884,439	53,647,106	97.7	49,071,849	47,834,516	97.5
31,923,409	31,209,690	97.8	29,403,947	28,690,228	97.6
17,384,024	17,054,331	98.1	16,444,593	16,114,900	98.0
21,590,836	21,300,346	98.7	20,663,967	20,373,477	98.6
56,546,833	55,058,174	97.4	51,907,666	50,419,007	97.1
89,527,386	87,001,679	97.2	83,367,264	80,841,557	97.0
49,817,343	48,644,285	97.6	47,149,337	45,976,279	97.5
25,673,159	25,145,076	97.9	23,265,763	22,737,680	97.7
35,793,110	34,907,521	97.5	33,157,804	32,272,215	97.3
44,128,029	43,555,762	98.7	41,456,505	40,884,238	98.6
22,299,221	21,957,802	98.5	21,008,208	20,666,789	98.4
147,113,112	142,484,272	96.9	137,487,933	132,859,093	96.6
25,775,159	25,225,349	97.9	24,789,686	24,239,876	97.8
40,714,235	39,668,065	97.4	39,132,555	38,086,385	97.3
42,843,605	41,656,132	97.2	40,781,707	39,594,235	97.1
35,606,845	34,974,379	98.2	34,211,550	33,579,084	98.2
31,751,945	31,018,697	97.7	30,758,640	30,025,392	97.6
47,056,833	45,951,481	97.7	45,520,768	44,415,416	97.6
45,917,346	44,353,062	96.6	44,819,166	43,254,882	96.5
5,145,454,751	5,017,252,886	97.5	4,780,011,381	4,651,807,995	97.3

区分 都道府県名	道府県民税（個人分・配当割）			道府県民税（個人分・株式等譲渡所得割）		
	調定額	収入額	徴収率	調定額	収入額	徴収率
1 北海道	3,093,301	3,093,301	100.0	2,488,465	2,488,465	100.0
2 青森	541,424	541,424	100.0	361,987	361,987	100.0
3 岩手	559,458	559,458	100.0	423,483	423,483	100.0
4 宮城	1,752,648	1,752,648	100.0	1,369,310	1,369,310	100.0
5 秋田	429,759	429,759	100.0	360,202	360,202	100.0
6 山形	622,782	622,782	100.0	469,167	469,167	100.0
7 福島	1,399,994	1,399,994	100.0	983,374	983,374	100.0
8 茨城	3,394,115	3,394,115	100.0	2,689,073	2,689,073	100.0
9 栃木	2,479,491	2,479,491	100.0	1,840,583	1,840,583	100.0
10 群馬	2,238,096	2,238,096	100.0	1,701,343	1,701,343	100.0
11 埼玉	10,781,877	10,781,877	100.0	8,377,363	8,377,363	100.0
12 千葉	10,868,485	10,868,485	100.0	8,660,444	8,660,444	100.0
13 東京	45,785,012	45,786,534	100.0	35,183,274	35,183,274	100.0
14 神奈川	19,552,462	19,552,462	100.0	15,035,689	15,035,689	100.0
15 新潟	2,256,702	2,256,702	100.0	1,571,300	1,571,300	100.0
16 富山	1,532,238	1,532,238	100.0	1,088,761	1,088,761	100.0
17 石川	1,294,125	1,294,125	100.0	1,214,487	1,214,487	100.0
18 福井	1,111,271	1,111,271	100.0	821,660	821,660	100.0
19 山梨	894,834	894,834	100.0	777,392	777,392	100.0
20 長野	2,156,153	2,156,153	100.0	1,558,349	1,558,349	100.0
21 岐阜	2,683,656	2,683,656	100.0	1,987,397	1,987,397	100.0
22 静岡	5,156,670	5,156,670	100.0	5,249,262	5,249,262	100.0
23 愛知	17,142,729	17,142,729	100.0	11,788,975	11,788,975	100.0
24 三重	2,912,695	2,912,695	100.0	2,105,101	2,105,101	100.0
25 滋賀	1,955,340	1,955,340	100.0	1,546,853	1,546,853	100.0
26 京都	5,168,049	5,168,049	100.0	3,578,017	3,578,017	100.0
27 大阪	17,897,764	17,897,764	100.0	12,842,478	12,842,478	100.0
28 兵庫	12,694,764	12,694,764	100.0	9,065,725	9,065,725	100.0
29 奈良	3,416,738	3,416,738	100.0	2,395,852	2,395,852	100.0
30 和歌山	1,471,876	1,471,876	100.0	1,047,586	1,047,586	100.0
31 鳥取	523,450	523,450	100.0	415,981	415,981	100.0
32 島根	533,211	533,211	100.0	393,658	393,658	100.0
33 岡山	2,599,120	2,599,120	100.0	2,040,047	2,040,047	100.0
34 広島	3,624,073	3,624,073	100.0	2,536,049	2,536,049	100.0
35 山口	1,534,146	1,534,146	100.0	1,133,860	1,133,860	100.0
36 徳島	1,380,404	1,380,404	100.0	1,026,992	1,026,992	100.0
37 香川	1,567,417	1,567,417	100.0	1,067,889	1,067,889	100.0
38 愛媛	1,465,743	1,465,743	100.0	1,205,781	1,205,781	100.0
39 高知	607,205	607,205	100.0	683,808	683,808	100.0
40 福岡	5,254,426	5,254,426	100.0	4,370,753	4,370,753	100.0
41 佐賀	530,807	530,807	100.0	454,666	454,666	100.0
42 長崎	804,226	804,226	100.0	777,454	777,454	100.0
43 熊本	1,111,896	1,111,896	100.0	950,002	950,001	100.0
44 大分	760,811	760,811	100.0	634,484	634,484	100.0
45 宮崎	544,078	544,078	100.0	449,226	449,226	100.0
46 鹿児島	804,776	804,776	100.0	731,289	731,289	100.0
47 沖縄	568,981	568,981	100.0	529,199	529,199	100.0
合計	207,459,278	207,460,800	100.0	157,984,090	157,984,089	100.0

(単位:千円、%)

道府県民税 (法人分)			道府県民税利子割		
調定額	収入額	徴収率	調定額	収入額	徴収率
13,274,297	13,142,561	99.0	402,582	402,582	100.0
2,526,398	2,516,836	99.6	91,557	91,557	100.0
3,385,139	3,372,556	99.6	66,292	66,292	100.0
9,222,127	9,177,759	99.5	145,639	145,639	100.0
2,370,315	2,362,529	99.7	50,112	50,112	100.0
2,665,939	2,654,572	99.6	68,917	68,917	100.0
5,587,301	5,509,696	98.6	134,273	134,273	100.0
9,202,691	9,146,682	99.4	219,968	219,968	100.0
6,361,936	6,325,301	99.4	120,436	120,436	100.0
7,195,273	7,179,401	99.8	163,084	163,084	100.0
16,666,018	16,598,272	99.6	725,301	725,301	100.0
14,700,000	14,574,936	99.1	1,060,921	1,060,921	100.0
165,280,123	163,628,629	99.0	8,903,132	8,884,035	99.8
25,830,976	25,686,286	99.4	939,598	939,598	100.0
6,010,080	5,995,298	99.8	148,458	148,458	100.0
3,700,349	3,680,304	99.5	114,233	114,233	100.0
3,814,183	3,796,026	99.5	106,488	106,488	100.0
2,731,085	2,711,433	99.3	76,770	76,770	100.0
3,172,494	3,156,411	99.5	68,820	68,820	100.0
6,481,812	6,455,091	99.6	169,648	169,648	100.0
5,802,336	5,759,712	99.3	171,737	171,737	100.0
9,223,392	9,181,215	99.5	445,001	445,001	100.0
39,551,957	39,484,188	99.8	947,922	947,922	100.0
5,669,840	5,652,554	99.7	182,644	182,644	100.0
5,246,531	5,228,068	99.6	189,136	189,136	100.0
10,723,530	10,583,905	98.7	251,952	251,952	100.0
49,796,684	49,673,777	99.8	2,105,605	2,104,113	99.9
14,330,384	14,259,397	99.5	837,592	829,429	99.0
2,566,628	2,543,255	99.1	153,842	153,842	100.0
2,294,296	2,288,101	99.7	94,816	94,816	100.0
1,404,521	1,401,683	99.8	64,811	64,811	100.0
1,899,136	1,891,462	99.6	104,771	104,771	100.0
6,143,485	6,109,246	99.4	182,603	182,603	100.0
8,877,517	8,821,216	99.4	325,588	325,588	100.0
4,200,598	4,189,111	99.7	192,720	192,720	100.0
2,340,317	2,331,188	99.6	93,702	93,702	100.0
3,506,218	3,482,734	99.3	151,143	151,143	100.0
4,223,235	4,201,727	99.5	205,955	205,955	100.0
1,575,560	1,555,151	98.7	155,563	155,563	100.0
16,651,434	16,467,904	98.9	311,833	311,833	100.0
2,318,954	2,312,222	99.7	62,306	62,306	100.0
2,882,423	2,869,013	99.5	71,005	71,005	100.0
4,855,332	4,828,402	99.4	84,815	84,814	100.0
3,019,293	3,001,731	99.4	77,530	77,530	100.0
2,708,104	2,693,312	99.5	38,323	38,323	100.0
3,548,419	3,530,946	99.5	84,551	84,551	100.0
3,422,302	3,382,670	98.8	54,404	54,404	100.0
528,960,962	525,394,469	99.3	21,418,099	21,389,346	99.9

区分 都道府県名	個人事業税			法人事業税		
	調定額	収入額	徴収率	調定額	収入額	徴収率
1 北海道	6,094,707	5,793,691	95.1	143,067,959	142,455,902	99.6
2 青森	1,073,171	1,054,979	98.3	26,733,479	26,706,327	99.9
3 岩手	1,167,510	1,131,441	96.9	28,769,015	28,723,285	99.8
4 宮城	3,493,972	3,366,537	96.4	86,846,695	86,673,710	99.8
5 秋田	873,594	863,048	98.8	22,488,701	22,447,448	99.8
6 山形	1,206,237	1,179,437	97.8	25,452,672	25,428,910	99.9
7 福島	2,123,447	2,016,930	95.0	63,059,576	62,663,818	99.4
8 茨城	3,803,838	3,703,077	97.4	103,750,968	103,452,143	99.7
9 栃木	2,497,583	2,461,329	98.5	64,442,084	64,054,015	99.4
10 群馬	2,535,975	2,485,659	98.0	66,681,531	66,612,186	99.9
11 埼玉	17,707,934	17,375,502	98.1	169,476,240	169,243,029	99.9
12 千葉	11,634,571	11,398,521	98.0	162,769,664	162,338,823	99.7
13 東京	69,651,172	68,181,304	97.9	1,486,809,013	1,476,794,773	99.3
14 神奈川	24,368,306	23,841,967	97.8	304,454,817	304,104,151	99.9
15 新潟	2,445,203	2,397,051	98.0	66,820,756	66,766,285	99.9
16 富山	1,384,198	1,329,482	96.0	38,748,918	38,695,437	99.9
17 石川	1,818,012	1,729,498	95.1	41,508,927	41,455,860	99.9
18 福井	1,219,385	1,184,184	97.1	34,865,587	34,758,297	99.7
19 山梨	1,241,293	1,209,687	97.5	29,877,459	29,815,245	99.8
20 長野	2,354,849	2,316,137	98.4	67,441,146	67,356,745	99.9
21 岐阜	3,464,546	3,320,583	95.8	57,139,380	57,024,205	99.8
22 静岡	6,252,896	6,108,800	97.7	143,001,248	142,829,035	99.9
23 愛知	17,532,718	17,130,678	97.7	398,177,677	398,784,109	100.2
24 三重	2,718,758	2,648,138	97.4	66,105,166	66,059,387	99.9
25 滋賀	1,809,256	1,766,546	97.6	54,270,344	54,206,057	99.9
26 京都	5,269,437	5,142,647	97.6	102,094,895	101,319,356	99.2
27 大阪	22,909,832	22,201,258	96.9	444,285,449	444,929,128	100.1
28 兵庫	9,901,699	9,618,258	97.1	171,957,167	171,638,417	99.8
29 奈良	1,496,782	1,485,353	99.2	23,003,221	22,840,180	99.3
30 和歌山	1,202,024	1,198,123	99.7	22,254,771	22,240,108	99.9
31 鳥取	593,556	571,913	96.4	13,506,011	13,468,323	99.7
32 島根	787,395	751,098	95.4	18,643,458	18,614,284	99.8
33 岡山	2,241,713	2,160,399	96.4	61,232,663	61,080,817	99.8
34 広島	4,568,175	4,424,842	96.9	98,584,733	98,340,905	99.8
35 山口	1,694,013	1,634,918	96.5	44,990,417	44,921,177	99.8
36 徳島	645,106	631,044	97.8	22,075,667	21,982,876	99.6
37 香川	959,237	943,280	98.3	32,016,030	31,888,213	99.6
38 愛媛	1,464,890	1,423,635	97.2	42,944,779	42,986,627	100.1
39 高知	899,274	874,636	97.3	15,118,574	14,978,234	99.1
40 福岡	10,010,641	9,627,240	96.2	173,847,880	172,421,906	99.2
41 佐賀	1,071,528	1,056,772	98.6	23,014,499	22,991,624	99.9
42 長崎	1,531,928	1,490,190	97.3	27,721,161	27,675,500	99.8
43 熊本	2,008,509	1,933,066	96.2	44,563,168	44,376,822	99.6
44 大分	1,202,285	1,172,599	97.5	29,404,393	29,289,945	99.6
45 宮崎	1,293,868	1,278,018	98.8	26,531,686	26,423,557	99.6
46 鹿児島	1,545,770	1,520,208	98.3	34,371,207	34,306,198	99.8
47 沖縄	3,205,483	3,103,031	96.8	32,204,159	31,916,310	99.1
合計	266,976,276	260,236,734	97.5	5,257,125,010	5,240,079,689	99.7

(単位:千円、%)

地方消費税 (譲渡割)			地方消費税 (貨物割)		
調定額	収入額	徴収率	調定額	収入額	徴収率
132,566,755	132,566,755	100.0	43,527,102	43,527,102	100.0
23,959,481	23,959,481	100.0	3,713,132	3,713,132	100.0
24,282,326	24,282,326	100.0	255,500	255,500	100.0
62,364,697	62,364,697	100.0	17,656,097	17,656,097	100.0
18,999,667	18,999,667	100.0	2,290,449	2,290,449	100.0
22,523,462	22,523,462	100.0	1,009,914	1,009,914	100.0
42,525,822	42,525,822	100.0	4,126,536	4,126,536	100.0
60,896,674	60,896,674	100.0	30,238,471	30,238,471	100.0
41,240,893	41,240,893	100.0	600,624	600,624	100.0
50,882,306	50,882,306	100.0	264,198	264,198	100.0
142,192,220	142,192,220	100.0	820,725	820,725	100.0
118,589,149	118,589,149	100.0	564,081,603	564,081,603	100.0
1,640,337,282	1,640,337,282	100.0	272,140,681	272,140,681	100.0
173,784,954	173,784,954	100.0	263,203,451	263,203,451	100.0
59,803,897	59,803,897	100.0	23,217,469	23,217,469	100.0
34,310,898	34,310,898	100.0	5,523,787	5,523,787	100.0
32,643,954	32,643,954	100.0	3,622,662	3,622,662	100.0
25,805,463	25,805,463	100.0	1,864,828	1,864,828	100.0
11,968,003	11,968,003	100.0	120,417	120,417	100.0
36,158,344	36,158,344	100.0	386,935	386,935	100.0
55,980,503	55,980,503	100.0	306,882	306,882	100.0
75,079,182	75,079,182	100.0	28,100,977	28,100,977	100.0
134,091,014	134,091,014	100.0	162,296,669	162,296,669	100.0
32,519,701	32,519,701	100.0	43,352,715	43,352,715	100.0
26,031,838	26,031,838	100.0	174,680	174,680	100.0
41,726,346	41,726,346	100.0	984,404	984,404	100.0
361,085,510	361,085,510	100.0	277,327,168	277,327,168	100.0
107,742,713	107,742,713	100.0	178,610,032	178,610,032	100.0
17,844,681	17,844,681	100.0	3,552	3,552	100.0
18,575,374	18,575,374	100.0	6,433,438	6,433,438	100.0
10,229,802	10,229,802	100.0	538,772	538,772	100.0
15,837,077	15,837,077	100.0	1,252,143	1,252,143	100.0
50,940,424	50,940,424	100.0	43,726,805	43,726,805	100.0
57,804,835	57,804,835	100.0	10,996,451	10,996,451	100.0
31,194,611	31,194,611	100.0	39,062,808	39,062,808	100.0
11,580,209	11,580,209	100.0	4,567,169	4,567,169	100.0
26,968,137	26,968,137	100.0	4,482,541	4,482,541	100.0
26,380,727	26,380,727	100.0	16,288,370	16,288,370	100.0
13,974,769	13,974,769	100.0	724,253	724,253	100.0
147,226,914	147,226,914	100.0	114,419,863	114,419,863	100.0
17,033,605	17,033,605	100.0	2,000,025	2,000,025	100.0
23,666,937	23,666,937	100.0	15,478,413	15,478,413	100.0
29,030,411	29,030,411	100.0	1,116,050	1,116,050	100.0
26,408,161	26,408,161	100.0	20,837,029	20,837,029	100.0
20,810,206	20,810,206	100.0	684,637	684,637	100.0
29,717,806	29,717,806	100.0	6,651,108	6,651,108	100.0
27,081,443	27,081,443	100.0	3,660,989	3,660,989	100.0
4,192,399,183	4,192,399,183	100.0	2,222,742,524	2,222,742,524	100.0

区分 都道府県名	不動産取得税			道府県たばこ税		
	調定額	収入額	徴収率	調定額	収入額	徴収率
1 北海道	17,188,045	16,639,628	96.8	7,749,535	7,749,535	100.0
2 青森	1,863,636	1,851,499	99.3	1,783,943	1,783,943	100.0
3 岩手	2,888,881	2,842,965	98.4	1,522,735	1,522,735	100.0
4 宮城	7,545,718	7,408,623	98.2	2,998,577	2,998,577	100.0
5 秋田	1,640,437	1,561,306	95.2	1,184,575	1,184,575	100.0
6 山形	2,091,247	2,049,477	98.0	1,185,769	1,185,769	100.0
7 福島	4,170,772	4,049,582	97.1	2,589,585	2,589,585	100.0
8 茨城	5,855,227	5,725,688	97.8	3,775,981	3,775,981	100.0
9 栃木	5,185,307	5,130,973	99.0	2,462,005	2,462,005	100.0
10 群馬	5,900,944	5,861,636	99.3	2,356,484	2,356,484	100.0
11 埼玉	20,800,556	20,415,265	98.1	8,219,496	8,219,494	100.0
12 千葉	20,051,781	19,487,263	97.2	7,274,602	7,274,598	100.0
13 東京	93,283,383	92,255,408	98.9	17,023,083	17,023,087	100.0
14 神奈川	30,939,534	29,683,999	95.9	9,826,851	9,826,851	100.0
15 新潟	4,662,581	4,547,762	97.5	2,487,279	2,487,279	100.0
16 富山	2,324,666	2,287,217	98.4	1,155,509	1,155,509	100.0
17 石川	3,495,625	3,312,549	94.8	1,300,705	1,300,705	100.0
18 福井	2,283,623	2,256,587	98.8	892,328	892,328	100.0
19 山梨	1,755,691	1,723,123	98.1	1,039,111	1,039,111	100.0
20 長野	5,028,835	4,953,477	98.5	2,216,535	2,216,535	100.0
21 岐阜	4,459,004	4,394,335	98.5	2,113,644	2,113,644	100.0
22 静岡	10,326,068	10,096,471	97.8	4,149,514	4,149,514	100.0
23 愛知	27,796,194	27,165,370	97.7	8,455,529	8,455,529	100.0
24 三重	3,948,611	3,904,683	98.9	2,075,939	2,075,939	100.0
25 滋賀	4,024,962	3,407,957	84.7	1,540,009	1,540,009	100.0
26 京都	9,940,113	9,549,991	96.1	2,659,851	2,659,821	100.0
27 大阪	38,902,295	36,911,643	94.9	11,723,927	11,723,641	100.0
28 兵庫	17,394,333	17,099,354	98.3	5,696,901	5,696,879	100.0
29 奈良	2,293,764	2,228,203	97.1	1,264,342	1,264,322	100.0
30 和歌山	2,000,458	1,944,283	97.2	1,142,787	1,142,787	100.0
31 鳥取	918,936	869,739	94.6	621,847	621,847	100.0
32 島根	1,269,260	1,238,852	97.6	681,412	681,406	100.0
33 岡山	4,575,388	4,508,880	98.5	2,146,864	2,146,762	100.0
34 広島	9,047,680	8,429,751	93.2	3,084,114	3,084,002	100.0
35 山口	2,748,159	2,703,265	98.4	1,511,487	1,511,487	100.0
36 徳島	1,698,021	1,677,530	98.8	844,914	844,914	100.0
37 香川	1,872,566	1,824,936	97.5	1,109,129	1,109,129	100.0
38 愛媛	2,715,278	2,680,779	98.7	1,528,358	1,528,330	100.0
39 高知	1,095,641	1,090,625	99.5	872,348	872,348	100.0
40 福岡	19,558,720	19,113,251	97.7	6,610,717	6,610,717	100.0
41 佐賀	1,930,716	1,890,478	97.9	1,080,811	1,080,811	100.0
42 長崎	2,563,122	2,505,490	97.8	1,624,719	1,624,719	100.0
43 熊本	4,911,627	4,765,596	97.0	2,157,674	2,157,674	100.0
44 大分	2,735,403	2,705,932	98.9	1,390,868	1,390,868	100.0
45 宮崎	2,226,506	2,202,567	98.9	1,374,467	1,374,467	100.0
46 鹿児島	4,228,337	4,104,396	97.1	1,916,907	1,916,907	100.0
47 沖縄	5,587,479	5,423,295	97.1	1,995,455	1,995,455	100.0
合計	429,725,130	418,481,679	97.4	150,419,222	150,418,614	100.0

(単位:千円、%)

ゴルフ場利用税			自動車取得税 (～2019.9)		
調定額	収入額	徴収率	調定額	収入額	徴収率
1,493,345	1,488,540	99.7	760	129	17.0
146,055	146,055	100.0			
275,821	275,821	100.0			
705,956	703,996	99.7			
155,243	155,243	100.0			
114,285	114,285	100.0			
547,797	539,904	98.6			
2,710,824	2,709,606	100.0			
2,311,555	2,300,498	99.5			
1,122,963	1,122,963	100.0			
2,260,996	2,260,996	100.0			
4,442,433	4,442,433	100.0	488	65	13.3
663,036	663,036	100.0			
1,619,865	1,619,865	100.0	67	11	16.4
490,017	484,563	98.9			
278,375	278,375	100.0			
540,878	539,290	99.7			
242,066	242,066	100.0			
810,920	810,920	100.0			
820,219	820,219	100.0			
1,645,875	1,645,807	100.0	46		
2,540,303	2,540,059	100.0			
1,450,192	1,450,192	100.0			
1,725,341	1,720,276	99.7	42	42	100.0
1,067,861	1,067,861	100.0			
764,871	764,871	100.0	632	632	100.0
1,430,367	1,430,279	100.0	79		
3,596,809	3,596,809	100.0			
877,284	874,784	99.7			
322,140	322,140	100.0			
109,704	108,267	98.7	170	170	100.0
97,254	97,254	100.0			
666,286	662,225	99.4			
717,176	717,107	100.0			
470,686	470,686	100.0			
245,439	245,439	100.0			
338,277	338,277	100.0			
353,450	353,450	100.0			
233,081	233,081	100.0			
1,105,802	1,096,250	99.1			
298,976	298,976	100.0			
313,726	313,726	100.0			
627,172	627,172	100.0			
333,327	333,327	100.0			
398,207	398,207	100.0			
403,024	403,024	100.0			
878,220	878,220	100.0			
44,763,499	44,706,440	99.9	2,284	1,049	45.9

区分 都道府県名	軽油引取税			自動車税 (計)		
	調定額	収入額	徴収率	調定額	収入額	徴収率
1 北海道	58,747,929	57,674,488	98.2	81,570,411	80,900,386	99.2
2 青森	13,228,347	13,228,347	100.0	17,472,492	17,368,322	99.4
3 岩手	14,009,478	13,579,068	96.9	18,541,087	18,483,420	99.7
4 宮城	24,041,244	24,041,244	100.0	35,121,220	34,940,181	99.5
5 秋田	9,349,467	9,113,903	97.5	14,020,949	14,008,933	99.9
6 山形	9,128,669	9,128,669	100.0	16,804,594	16,760,620	99.7
7 福島	23,168,347	23,063,060	99.5	32,064,952	31,685,361	98.8
8 茨城	32,771,979	32,682,249	99.7	53,043,268	52,624,132	99.2
9 栃木	21,322,023	21,321,561	99.9	36,705,364	36,609,745	99.7
10 群馬	17,074,134	16,633,777	97.4	36,346,474	36,217,824	99.6
11 埼玉	51,486,082	51,028,929	99.1	91,615,257	91,201,580	99.5
12 千葉	39,514,804	39,514,761	100.0	80,511,533	79,844,889	99.2
13 東京	37,975,634	36,734,916	96.7	115,545,903	114,898,404	99.4
14 神奈川	40,961,687	39,422,743	96.2	99,203,220	98,543,609	99.3
15 新潟	21,912,275	21,855,196	99.7	32,652,294	32,625,642	99.9
16 富山	11,037,537	10,668,130	96.7	17,726,751	17,666,937	99.7
17 石川	9,814,217	9,742,208	99.3	19,006,532	18,834,342	99.1
18 福井	7,506,008	7,468,810	99.5	12,957,780	12,888,302	99.5
19 山梨	6,991,740	6,991,740	100.0	13,752,642	13,698,018	99.6
20 長野	17,513,477	17,513,477	100.0	33,127,908	32,996,523	99.6
21 岐阜	17,195,009	16,820,839	97.8	33,989,289	33,691,581	99.1
22 静岡	37,588,127	37,588,127	100.0	57,065,891	56,777,275	99.5
23 愛知	59,783,890	58,620,886	98.1	126,908,011	126,256,081	99.5
24 三重	21,320,523	20,956,043	98.3	29,425,953	29,338,664	99.7
25 滋賀	13,187,634	12,746,634	96.7	19,826,777	19,703,170	99.4
26 京都	14,761,842	14,521,169	98.4	27,540,103	27,261,025	99.0
27 大阪	46,837,362	46,495,774	99.3	87,272,603	86,764,253	99.4
28 兵庫	38,699,344	38,697,984	100.0	67,494,976	67,003,697	99.3
29 奈良	6,838,157	6,565,937	96.0	16,210,047	16,099,521	99.3
30 和歌山	6,487,503	6,432,100	99.1	11,854,901	11,828,306	99.8
31 鳥取	4,643,174	4,643,174	100.0	7,460,482	7,445,892	99.8
32 島根	4,974,848	4,974,848	100.0	8,584,482	8,549,654	99.6
33 岡山	19,666,880	19,334,386	98.3	27,584,639	27,474,415	99.6
34 広島	23,389,189	22,857,393	97.7	36,203,589	36,070,200	99.6
35 山口	13,207,095	12,933,319	97.9	18,975,970	18,942,417	99.8
36 徳島	5,436,579	5,433,973	99.9	10,615,431	10,561,464	99.5
37 香川	9,262,176	9,260,165	100.0	13,841,550	13,761,772	99.4
38 愛媛	9,945,449	9,907,065	99.6	16,607,070	16,497,194	99.3
39 高知	4,335,121	4,315,283	99.5	8,150,533	8,125,191	99.7
40 福岡	38,509,312	37,895,008	98.4	65,913,732	65,639,200	99.6
41 佐賀	9,074,209	8,956,694	98.7	11,032,240	11,007,776	99.8
42 長崎	6,872,244	6,872,244	100.0	13,649,239	13,617,524	99.8
43 熊本	14,733,242	14,733,242	100.0	23,789,944	23,676,794	99.5
44 大分	8,937,533	8,932,004	99.9	15,104,106	15,057,362	99.7
45 宮崎	8,913,910	8,779,978	98.5	14,261,055	14,236,215	99.8
46 鹿児島	11,845,484	11,845,442	100.0	19,134,876	19,011,294	99.4
47 沖縄	7,305,249	7,268,317	99.5	16,458,250	16,354,241	99.4
合計	931,306,163	919,795,304	98.8	1,662,746,370	1,653,549,348	99.4

(単位:千円、%)

自動車税 (～2019. 9)			環境性能割 (2019. 10～)		
調定額	収入額	徴収率	調定額	収入額	徴収率
286,877	24,472	8.5	5,834,894	5,834,431	100.0
31,137	6,021	19.3	1,151,561	1,151,561	100.0
17,908	3,611	20.2	1,051,219	1,051,219	100.0
			2,163,572	2,163,572	100.0
7,441	430	5.8	850,675	850,675	100.0
16,627	1,646	9.9	981,900	991,700	101.0
211,044	31,519	14.9	1,621,059	1,621,059	100.0
			2,942,809	2,942,809	100.0
32,091	720	2.2	2,038,741	2,038,741	100.0
48,745	3,592	7.4	2,545,180	2,545,180	100.0
66,832	7,066	10.6	6,973,864	6,973,864	100.0
322,261	56,647	17.6	5,839,619	5,829,742	99.8
			13,478,417	13,482,407	100.0
250,665	31,852	12.7	9,057,495	9,058,769	100.0
			1,913,727	1,913,727	100.0
24,907	3,836	15.4	1,040,038	1,040,038	100.0
			1,323,474	1,323,513	100.0
35,119	7,254	20.7	856,974	856,974	100.0
28,780	15,735	54.7	823,310	823,310	100.0
54,956	11,021	20.1	1,998,835	1,998,835	100.0
133,347	26,450	19.8	2,475,712	2,475,618	100.0
			3,861,096	3,861,096	100.0
187,494	29,235	15.6	11,106,367	11,106,142	100.0
			2,264,083	2,264,083	100.0
46,890	8,127	17.3	1,534,062	1,534,062	100.0
103,454	17,853	17.3	2,562,848	2,562,848	100.0
164,018	8,332	5.1	8,850,509	8,850,329	100.0
155,760	25,607	16.4	6,010,424	6,010,424	100.0
39,690	6,979	17.6	1,222,375	1,222,356	100.0
			853,496	853,496	100.0
4,412	450	10.2	504,230	504,076	100.0
10,410	1,230	11.8	537,496	537,496	100.0
37,455	2,833	7.6	1,887,593	1,887,593	100.0
39,791	3,128	7.9	2,933,019	2,933,019	100.0
10,451	2,134	20.4	1,330,945	1,330,945	100.0
22,194	3,734	16.8	587,467	587,467	100.0
			816,091	816,091	100.0
38,892	3,990	10.3	997,951	997,951	100.0
13,150	3,043	23.1	484,688	484,688	100.0
57,743	8,511	14.7	4,996,724	4,996,724	100.0
			585,062	585,062	100.0
			789,169	789,169	100.0
33,216	2,432	7.3	1,499,529	1,499,529	100.0
21,204	3,959	18.7	907,646	907,646	100.0
			767,396	767,396	100.0
			1,052,053	1,052,053	100.0
28,864	4,621	16.0	796,240	796,240	100.0
2,583,825	368,070	14.2	126,701,634	126,705,725	100.0

区分 都道府県名	種別割 (2019.10～)			鉱区税		
	調定額	収入額	徴収率	調定額	収入額	徴収率
1 北海道	75,448,640	75,041,483	99.5	29,723	29,653	99.8
2 青森	16,289,794	16,210,740	99.5	2,007	2,007	100.0
3 岩手	17,471,960	17,428,590	99.8	17,606	17,606	100.0
4 宮城	32,957,648	32,776,609	99.5	2,498	2,498	100.0
5 秋田	13,162,833	13,157,828	100.0	8,835	8,835	100.0
6 山形	15,806,067	15,767,274	99.8	2,289	2,289	100.0
7 福島	30,232,849	30,032,783	99.3	10,422	10,422	100.0
8 茨城	50,100,459	49,681,323	99.2	3,500	3,500	100.0
9 栃木	34,634,532	34,570,284	99.8	7,649	7,649	100.0
10 群馬	33,752,549	33,669,052	99.8	1,651	1,651	100.0
11 埼玉	84,574,561	84,220,650	99.6	4,907	4,907	100.0
12 千葉	74,349,653	73,958,500	99.5	40,202	40,202	100.0
13 東京	102,067,486	101,415,997	99.4	2,119	2,119	100.0
14 神奈川	89,895,059	89,452,988	99.5			
15 新潟	30,738,567	30,711,915	99.9	31,186	31,186	100.0
16 富山	16,661,806	16,623,063	99.8	708	708	100.0
17 石川	17,683,058	17,510,829	99.0	632	282	44.6
18 福井	12,065,687	12,024,074	99.7	1,738	1,738	100.0
19 山梨	12,900,552	12,858,973	99.7	114	114	100.0
20 長野	31,074,117	30,986,667	99.7	2,532	2,478	97.9
21 岐阜	31,380,230	31,189,513	99.4	15,692	15,692	100.0
22 静岡	53,204,795	52,916,179	99.5	4,148	4,148	100.0
23 愛知	115,614,150	115,120,704	99.6	1,921	1,921	100.0
24 三重	27,161,870	27,074,581	99.7	2,705	2,705	100.0
25 滋賀	18,245,825	18,160,981	99.5	6,636	6,636	100.0
26 京都	24,873,801	24,680,324	99.2	508	508	100.0
27 大阪	78,258,076	77,905,592	99.5	40	40	100.0
28 兵庫	61,328,792	60,967,666	99.4	10,177	10,177	100.0
29 奈良	14,947,982	14,870,186	99.5	680	680	100.0
30 和歌山	11,001,405	10,974,810	99.8	91	91	100.0
31 鳥取	6,951,840	6,941,366	99.8	734	734	100.0
32 島根	8,036,576	8,010,928	99.7	1,169	1,169	100.0
33 岡山	25,659,591	25,583,989	99.7	10,621	10,621	100.0
34 広島	33,230,779	33,134,053	99.7	4,384	4,384	100.0
35 山口	17,634,574	17,609,338	99.9	9,995	9,995	100.0
36 徳島	10,005,770	9,970,263	99.6	1,304	1,304	100.0
37 香川	13,025,459	12,945,681	99.4	12	12	100.0
38 愛媛	15,570,227	15,495,253	99.5	3,017	2,706	89.7
39 高知	7,652,695	7,637,460	99.8	6,946	6,946	100.0
40 福岡	60,859,265	60,633,965	99.6	5,362	4,676	87.2
41 佐賀	10,447,178	10,422,714	99.8	231	231	100.0
42 長崎	12,860,070	12,828,355	99.8	3,649	3,649	100.0
43 熊本	22,257,199	22,174,833	99.6	9,635	9,635	100.0
44 大分	14,175,256	14,145,757	99.8	12,368	12,368	100.0
45 宮崎	13,493,659	13,468,819	99.8	7,919	7,881	99.5
46 鹿児島	18,082,823	17,959,241	99.3	12,964	11,876	91.6
47 沖縄	15,633,146	15,553,380	99.5	6,826	6,771	99.2
合計	1,533,460,910	1,526,475,553	99.5	310,052	307,400	99.1

(単位:千円、%)

固定資産税			法定外普通税		
調定額	収入額	徴収率	調定額	収入額	徴収率
			899,960	899,960	100.0
185,382	185,382	100.0	19,502,561	19,502,561	100.0
			181,020	181,020	100.0
2,828,878	2,828,878	100.0			
			1,227,254	1,227,254	100.0
			4,712,634	4,712,634	100.0
			770,452	770,452	100.0
			14,246,677	14,246,677	100.0
			1,240,416	1,240,416	100.0
1,398,710	1,398,710	100.0			
			748,238	748,238	100.0
			1,112,363	1,112,363	100.0
			3,850,425	3,850,425	100.0
			1,608,739	1,608,739	100.0
			942,859	942,859	100.0
4,412,970	4,412,970	100.0	51,043,598	51,043,598	100.0

<参考>

区分 都道府県名	狩猟税			法定外目的税		
	調定額	収入額	徴収率	調定額	収入額	徴収率
1 北海道	43,605	43,605	100.0	862,593	862,088	99.9
2 青森	3,918	3,918	100.0	90,991	90,991	100.0
3 岩手	14,249	14,249	100.0	81,755	81,755	100.0
4 宮城	10,214	10,214	100.0	477,546	477,546	100.0
5 秋田	1,651	1,651	100.0	230,656	230,656	100.0
6 山形	3,306	3,306	100.0	149,383	149,383	100.0
7 福島	12,882	12,882	100.0	418,748	418,748	100.0
8 茨城	34,543	34,543	100.0			
9 栃木	21,954	21,954	100.0			
10 群馬	16,997	16,997	100.0			
11 埼玉	19,312	19,312	100.0			
12 千葉	28,545	28,545	100.0			
13 東京	4,254	4,254	100.0	1,583,818	1,583,128	100.0
14 神奈川	15,188	15,188	100.0			
15 新潟	10,678	10,678	100.0	142,947	142,947	100.0
16 富山	5,800	5,800	100.0			
17 石川	10,242	10,242	100.0			
18 福井	9,007	9,007	100.0			
19 山梨	11,476	11,476	100.0			
20 長野	13,850	13,850	100.0			
21 岐阜	14,187	14,187	100.0	8,152	8,152	100.0
22 静岡	34,796	34,796	100.0			
23 愛知	10,350	10,350	100.0	626,287	626,287	100.0
24 三重	19,167	19,167	100.0	519,140	519,140	100.0
25 滋賀	11,964	11,964	100.0	50,523	50,523	100.0
26 京都	17,605	17,605	100.0	141,496	141,496	100.0
27 大阪	7,959	7,959	100.0	1,060,229	1,059,997	100.0
28 兵庫	35,616	35,616	100.0			
29 奈良	11,283	11,283	100.0	159,633	159,633	100.0
30 和歌山	13,465	13,465	100.0			
31 鳥取	6,107	6,107	100.0	10,658	10,658	100.0
32 島根	11,757	11,757	100.0	311,716	236,007	75.7
33 岡山	16,551	16,551	100.0	527,166	527,166	100.0
34 広島	24,599	24,599	100.0	630,110	630,110	100.0
35 山口	11,527	11,527	100.0	206,061	206,061	100.0
36 徳島	12,343	12,343	100.0			
37 香川	4,189	4,189	100.0			
38 愛媛	24,191	24,191	100.0	231,233	231,233	100.0
39 高知	18,713	18,713	100.0			
40 福岡	18,584	18,584	100.0	1,524,127	1,522,140	99.9
41 佐賀	8,865	8,865	100.0	152,141	152,141	100.0
42 長崎	7,797	7,797	100.0	127,656	127,656	100.0
43 熊本	17,771	17,771	100.0	136,753	136,753	100.0
44 大分	20,753	20,753	100.0	330,466	330,466	100.0
45 宮崎	20,752	20,752	100.0	308,669	308,669	100.0
46 鹿児島	23,479	23,479	100.0	185,753	185,753	100.0
47 沖縄	2,922	2,922	100.0	47,020	47,020	100.0
合計	718,963	718,963	100.0	11,333,426	11,254,303	99.3

(単位:千円、%)

旧法による税			法人二税		
調定額	収入額	徴収率	調定額	収入額	徴収率
614			156,342,256	155,598,463	99.5
37,159	37,159	100.0	29,259,877	29,223,163	99.9
11,178	11,178	100.0	32,154,154	32,095,841	99.8
35,478	35,478	100.0	96,068,822	95,851,469	99.8
6,856	6,117	89.2	24,859,016	24,809,977	99.8
10,181	10,181	100.0	28,118,611	28,083,482	99.9
			68,646,877	68,173,514	99.3
39,412	39,412	100.0	112,953,659	112,598,825	99.7
16,608	16,608	100.0	70,804,020	70,379,316	99.4
21,990	21,990	100.0	73,876,804	73,791,587	99.9
66,596	66,596	100.0	186,142,258	185,841,301	99.8
79,896	79,705	99.8	177,469,664	176,913,759	99.7
860	621	72.2	1,652,089,136	1,640,423,402	99.3
51,838	51,814	100.0	330,285,794	329,790,438	99.9
44,743	33,085	73.9	72,830,836	72,761,583	99.9
13,068	13,068	100.0	42,449,267	42,375,741	99.8
21,451	21,451	100.0	45,323,110	45,251,886	99.8
5,084	5,084	100.0	37,596,672	37,469,730	99.7
			33,049,953	32,971,656	99.8
270	270	100.0	73,922,958	73,811,836	99.8
42,258	2,642	6.3	62,941,716	62,783,917	99.7
			152,224,640	152,010,250	99.9
654	654	100.0	437,729,634	438,268,297	100.1
18,119	18,119	100.0	71,775,006	71,711,941	99.9
			59,516,875	59,434,125	99.9
35,607	35,607	100.0	112,818,425	111,903,261	99.2
569,694	178,655	31.4	494,082,133	494,602,905	100.1
59,604	59,604	100.0	186,287,551	185,897,814	99.8
28,686	28,686	100.0	25,569,849	25,383,435	99.3
17,671	17,671	100.0	24,549,067	24,528,209	99.9
			14,910,532	14,870,006	99.7
			20,542,594	20,505,746	99.8
20,325	20,325	100.0	67,376,148	67,190,063	99.7
46,571	46,571	100.0	107,462,250	107,162,121	99.7
17,739	17,739	100.0	49,191,015	49,110,288	99.8
			24,415,984	24,314,064	99.6
14,062	14,062	100.0	35,522,248	35,370,947	99.6
			47,168,014	47,188,354	100.0
7,909	7,909	100.0	16,694,134	16,533,385	99.0
			190,499,314	188,889,810	99.2
9,467	9,467	100.0	25,333,453	25,303,846	99.9
15,177	15,177	100.0	30,603,584	30,544,513	99.8
19,953	19,953	100.0	49,418,500	49,205,224	99.6
			32,423,686	32,291,676	99.6
7,467	7,467	100.0	29,239,790	29,116,869	99.6
17,890	17,890	100.0	37,919,626	37,837,144	99.8
6,181	6,181	100.0	35,626,461	35,298,980	99.1
1,418,316	974,196	68.7	5,786,085,973	5,765,474,159	99.6

9 全国都道府県税の税目別収入額の累年比較

税 目		H24	H25	H26	H27	H28
道府県民税	個人計	4,681,733	4,988,011	5,102,493	5,171,686	5,093,453
	均等割及び所得割	4,592,564	4,641,134	4,717,301	4,793,241	4,888,781
	配当割	70,398	130,083	243,137	189,760	128,160
	株式等譲渡所得割	18,771	216,794	142,056	188,685	76,513
	法人	832,024	840,294	962,557	843,467	753,462
	利子割	115,091	114,943	112,372	95,383	44,451
	小計	5,628,848	5,943,248	6,177,422	6,110,536	5,891,366
事業税	個人	177,618	181,344	186,410	193,883	197,961
	法人	2,353,658	2,673,876	3,016,791	3,509,505	4,063,318
	小計	2,531,277	2,855,220	3,203,201	3,703,388	4,261,279
地方消費税	譲渡割	1,910,111	1,907,567	1,989,660	3,707,589	3,606,564
	貨物割	640,998	742,072	1,116,740	1,266,606	1,096,264
	小計	2,551,109	2,649,639	3,106,400	4,974,195	4,702,828
不動産取得税	335,563	356,954	371,713	376,758	396,717	
道府県たばこ税	288,934	172,537	155,341	153,023	148,901	
ゴルフ場利用税	50,670	49,316	47,888	47,538	45,940	
自動車取得税	210,432	193,426	86,274	137,298	146,060	
軽油引取税	924,662	943,162	935,578	924,528	933,158	
自動車税	自動車税	1,585,966	1,574,379	1,556,198	1,542,803	1,534,927
	環境性能割	-	-	-	-	-
	種別割	-	-	-	-	-
	小計	1,585,966	1,574,379	1,556,198	1,542,803	1,534,927
鉦区税	368	346	332	327	331	
固定資産税	2,298	1,689	1,692	2,261	2,793	
法定外普通税	25,604	24,170	31,162	39,658	39,887	
狩猟税	1,685	1,579	1,487	935	881	
法定外目的税	7,972	8,074	8,751	8,940	8,931	
旧法による税	198	113	56	52	31	
合計	14,145,587	14,773,853	15,683,495	18,022,240	18,114,031	

(注) 1 全国都道府県の税目別収入額は、「地方財政白書」の資料編「地方税の状況」のものであり、その額は地方税の決算額がただし、平成26年度以降は、「地方行財政調査資料」の決算見込額調べによるものである。

2 旧法による税とは「特別地方消費税」、「自動車取得税」、「軽油引取税」のことである。

(単位:百万円)

H29	H30	R元	R2	R3	R4
5,316,440	4,806,925	4,809,632	4,921,971	5,028,168	5,017,253
4,958,658	4,540,418	4,544,233	4,593,513	4,537,949	4,651,808
175,726	144,694	167,028	152,195	223,882	207,461
182,056	121,813	98,371	176,263	266,337	157,984
762,374	834,862	821,198	548,017	511,654	525,394
59,315	55,808	30,295	32,540	25,966	21,389
6,138,129	5,697,595	5,661,125	5,502,528	5,565,788	5,564,036
202,482	207,353	211,433	215,970	224,498	260,237
3,991,446	4,243,126	4,385,121	4,082,286	4,742,838	5,240,080
4,193,928	4,450,479	4,596,554	4,298,256	4,967,336	5,500,317
3,597,871	3,583,746	3,522,531	4,051,027	4,477,549	4,192,399
1,137,405	1,231,729	1,273,017	1,372,725	1,692,721	2,222,743
4,735,276	4,815,475	4,795,548	5,423,752	6,170,270	6,415,142
406,547	403,623	404,198	374,327	392,076	418,482
140,948	138,941	139,535	133,459	142,297	150,419
44,728	43,322	43,075	39,361	44,402	44,707
189,680	198,230	103,867	4	1	0
948,699	958,388	944,819	910,131	926,520	919,795
1,540,464	1,550,446	1,530,396	3,403	975	368
-	-	45,844	93,220	94,166	125,707
-	-	11,900	1,526,261	1,518,813	1,526,476
1,540,464	1,550,446	1,588,140	1,622,884	1,613,954	1,652,551
332	327	327	319	315	368
4,430	10,890	7,995	9,383	7,555	7,555
42,884	48,759	46,385	45,170	47,172	47,172
848	813	767	729	740	740
9,731	10,670	11,283	7,825	8,377	8,377
31	33	38	526	28	28
18,396,655	18,327,990	18,343,655	18,368,654	19,886,831	20,729,689

から東京都が徴収した市町村税相当額を控除した額である。

10 全国都道府県税の税目別収入額伸び率及び構成比の累年比較

税 目		年 度		H24		H25		H26		H27		H28	
		伸び率	構成比	伸び率	構成比	伸び率	構成比	伸び率	構成比	伸び率	構成比		
道府県民税	個	個人計	104.1	33.1	106.5	33.8	102.3	32.5	101.4	28.7	98.5	28.1	
		均等割及び所得割	104.0	32.5	101.1	31.4	101.6	30.1	101.6	26.6	102.0	27.0	
		配当割	108.6	0.5	184.8	0.9	186.9	1.6	78.0	1.1	67.5	0.7	
	人	株式等譲渡所得割	113.2	0.1	1,154.9	1.5	65.5	0.9	132.8	1.0	40.6	0.4	
		法人	105.9	5.9	101.0	5.7	114.6	6.1	87.6	4.7	89.3	4.2	
	利子割	90.9	0.8	99.9	0.8	97.8	0.7	84.9	0.5	46.6	0.2		
	小計	104.1	39.8	105.6	40.2	103.9	39.4	98.9	33.9	96.4	32.5		
事業税	個人	99.1	1.3	102.1	1.2	102.8	1.2	104.0	1.1	102.1	1.1		
	法人	105.1	16.6	113.6	18.1	112.8	19.2	116.3	19.5	115.8	22.4		
	小計	104.6	17.9	112.8	19.3	112.2	20.4	115.6	20.5	115.1	23.5		
地方消費税	譲渡割	98.6	13.5	99.9	12.9	104.3	12.7	186.3	20.6	97.3	19.9		
	貨物割	104.4	4.5	115.8	5.0	150.5	7.1	113.4	7.0	86.6	6.1		
	小計	100.0	18.0	103.9	17.9	117.2	19.8	160.1	27.6	94.5	26.0		
不動産取得税		98.3	2.4	106.4	2.4	104.1	2.4	101.4	2.1	105.3	2.2		
道府県たばこ税		98.5	2.0	59.7	1.2	90.0	1.0	98.5	0.8	97.3	0.8		
ゴルフ場利用税		100.1	0.4	97.3	0.3	97.1	0.3	99.3	0.3	96.6	0.3		
自動車取得税		125.4	1.5	91.9	1.3	44.6	0.6	159.1	0.8	106.4	0.8		
軽油引取税		99.3	6.5	102.0	6.4	99.2	6.0	98.8	5.1	100.9	5.2		
自動車税	自動車税	99.3	11.2	99.3	10.7	98.8	9.9	99.1	8.6	99.5	8.5		
	環境性能割	-	-	-	-	-	-	-	-	-	-		
	種別割	-	-	-	-	-	-	-	-	-	-		
	小計	99.3	11.2	99.3	10.7	98.8	9.9	99.1	8.6	99.5	8.5		
鉱区税		95.3	0.0	94.0	0.0	96.0	0.0	98.5	0.0	101.2	0.0		
固定資産税		73.4	0.0	73.5	0.0	100.2	0.0	133.6	0.0	123.5	0.0		
法定外普通税		126.6	0.2	94.4	0.2	128.9	0.2	127.3	0.2	100.6	0.2		
狩猟税		94.7	0.0	93.7	0.0	94.2	0.0	62.9	0.0	94.2	0.0		
法定外目的税		99.8	0.1	101.3	0.1	108.4	0.1	102.2	0.0	99.9	0.0		
旧法による税		59.6	0.0	57.1	0.0	49.6	0.0	92.9	0.0	59.6	0.0		
合 計		102.5	100.0	104.4	100.0	106.2	100.0	114.9	100.0	100.5	100.0		

(注)「9 全国都道府県税の税目別収入額の累年比較」をもとに算出(表示単位未満四捨五入の関係で、積上げと計とが一致しない箇所がある。)

(単位：%)

H29		H30		R元		R2		R3		R4	
伸び率	構成比	伸び率	構成比	伸び率	構成比	伸び率	構成比	伸び率	構成比	伸び率	構成比
104.4	28.9	90.4	26.2	100.1	26.2	102.3	26.8	102.2	25.3	99.8	24.2
101.4	27.0	91.6	24.8	100.1	24.8	101.1	25.0	98.8	22.8	102.5	22.4
137.1	1.0	82.3	0.8	115.4	0.9	91.1	0.8	147.1	1.1	92.7	1.0
237.9	1.0	66.9	0.7	80.8	0.5	179.2	1.0	151.1	1.3	59.3	0.8
101.2	4.1	109.5	4.6	98.4	4.5	66.7	3.0	93.4	2.6	102.7	2.5
133.4	0.3	94.1	0.3	54.3	0.2	107.4	0.2	79.8	0.1	82.4	0.1
104.2	33.4	92.8	31.1	99.4	30.9	97.2	30.0	101.1	28.0	100.0	26.8
102.3	1.1	102.4	1.1	102.0	1.2	102.1	1.2	103.9	1.1	115.9	1.3
98.2	21.7	106.3	23.2	103.3	23.9	93.1	22.2	116.2	23.8	110.5	25.3
98.4	22.8	106.1	24.3	103.3	25.1	93.5	23.4	115.6	25.0	110.7	26.5
99.8	19.6	99.6	19.6	98.3	19.2	115.0	22.1	110.5	22.5	93.6	20.2
103.8	6.2	108.3	6.7	103.4	6.9	107.8	7.5	123.3	8.5	131.3	10.7
100.7	25.7	101.7	26.3	99.6	26.1	113.1	29.5	113.8	31.0	104.0	30.9
102.5	2.2	99.3	2.2	100.1	2.2	92.6	2.0	104.7	2.0	106.7	2.0
94.7	0.8	98.6	0.8	100.4	0.8	95.6	0.7	106.6	0.7	105.7	0.7
97.4	0.2	96.9	0.2	99.4	0.2	91.4	0.2	112.8	0.2	100.7	0.2
129.9	1.0	104.5	1.1	52.4	0.6	0.0	0.0	25.0	0.0	-	-
101.7	5.2	101.0	5.2	98.6	5.2	96.3	5.0	101.8	4.7	99.3	4.4
100.4	8.4	100.6	8.5	98.7	8.3	0.2	0.0	28.7	0.0	37.7	0.0
-	-	-	-	-	0.2	203.3	0.5	101.0	0.5	133.5	0.6
-	-	-	-	-	0.1	12,825.7	8.3	99.5	7.6	100.5	7.4
100.4	8.4	100.6	8.5	102.4	8.7	102.2	8.8	99.4	8.1	102.4	8.0
100.3	0.0	98.5	0.0	100.0	0.0	97.6	0.0	98.7	0.0	116.8	0.0
158.6	0.0	245.8	0.1	73.4	0.0	117.4	0.1	80.5	0.0	100.0	0.0
107.5	0.2	113.7	0.3	95.1	0.3	97.4	0.2	104.4	0.2	100.0	0.2
96.3	0.0	95.9	0.0	94.3	0.0	95.0	0.0	101.5	0.0	100.0	0.0
109.0	0.1	109.6	0.1	105.7	0.1	69.4	0.0	107.1	0.0	100.0	0.0
100.0	0.0	106.5	0.0	115.2	0.0	1,384.2	0.0	5.3	0.0	100.0	0.0
101.6	100.0	99.6	100.0	100.1	100.0	100.1	100.0	108.3	100.0	104.2	100.0

11 国民所得に対する国税及び地方税負担率の累年比較

(単位:億円、%)

年 度	国民所得	租 税 負 担 額			租 税 負 担 率		
		国 税	地 方 税	租 税 総 額	国 税	地 方 税	租 税 総 額
昭和 4 5	610,297	77,732	37,507	115,239	12.7	6.1	18.9
昭和 4 6	659,105	84,426	42,358	126,784	12.8	6.4	19.2
昭和 4 7	779,369	103,977	50,044	154,021	13.3	6.4	19.8
昭和 4 8	958,396	140,473	64,913	205,386	14.7	6.8	21.4
昭和 4 9	1,124,716	157,544	82,375	239,919	14.0	7.3	21.3
昭和 5 0	1,239,907	145,043	81,548	226,591	11.7	6.6	18.3
昭和 5 1	1,403,972	168,020	95,641	263,661	12.0	6.8	18.8
昭和 5 2	1,557,032	184,341 (208,721)	110,052	294,393 (331,092)	11.8 (12.2)	7.1	18.9 (19.3)
昭和 5 3	1,717,785	232,239	122,371	354,610	13.5	7.1	20.6
昭和 5 4	1,822,066	249,566	140,315	389,881	13.7	7.7	21.4
昭和 5 5	2,038,787	283,688	158,938	442,626	13.9	7.8	21.7
昭和 5 6	2,116,151	304,551	173,255	477,806	14.4	8.2	22.6
昭和 5 7	2,201,314	320,031	186,286	506,317	14.5	8.5	23.0
昭和 5 8	2,312,900	341,621	198,413	540,034	14.8	8.6	23.3
昭和 5 9	2,431,172	367,748	214,939	582,687	15.1	8.8	24.0
昭和 6 0	2,605,599	391,502	233,165	624,667	15.0	8.9	24.0
昭和 6 1	2,679,415	428,510	246,282	674,792	16.0	9.2	25.2
昭和 6 2	2,810,998	478,068	272,040	750,108	17.0	9.7	26.7
昭和 6 3	3,027,101	521,938	301,169	823,107	17.2	9.9	27.2
平成 元	3,208,020	571,361	317,951	889,312	17.8	9.9	27.7
平成 2	3,468,929	627,798	334,504	962,302	18.1	9.6	27.7
平成 3	3,689,316	632,110	350,727	982,837	17.1	9.5	26.6
平成 4	3,660,072	573,964	345,683	919,647	15.7	9.4	25.1
平成 5	3,653,760	571,142	335,913	907,055	15.6	9.2	24.8
平成 6	3,729,768	540,007	325,391	865,398	14.7	8.8	23.5
平成 7	3,801,581	549,630	326,750	886,380	14.5	8.9	23.4
平成 8	3,940,248	552,261	350,937	903,198	14.1	9.0	23.1
平成 9	3,909,431	556,007	361,555	917,562	14.3	9.3	23.6
平成 1 0	3,793,939	511,977	359,222	871,199	13.5	9.5	23.0
平成 1 1	3,780,885	492,139	350,261	842,400	13.1	9.3	22.3
平成 1 2	3,901,638	527,209	355,464	882,673	13.7	9.2	22.9
平成 1 3	3,761,387	499,684	355,488	855,172	13.3	9.5	22.8
平成 1 4	3,742,479	458,442	333,785	792,227	12.3	9.0	21.3
平成 1 5	3,815,556	453,694	326,657	780,351	12.0	8.6	20.6
平成 1 6	3,885,761	481,029	335,388	816,417	12.6	8.8	21.3
平成 1 7	3,881,164	522,905	348,044	870,949	13.5	9.0	22.5
平成 1 8	3,949,897	541,169	365,062	906,231	13.8	9.3	23.1
平成 1 9	3,948,132	526,558	402,668	929,226	13.4	10.3	23.7
平成 2 0	3,643,680	458,309	395,585	853,894	12.6	10.9	23.5
平成 2 1	3,527,011	402,433 (395,693)	351,830 (358,234)	754,262 (753,928)	11.4 (11.2)	10.0 (10.1)	21.4 (21.3)
平成 2 2	3,646,882	437,074 (422,875)	343,163 (357,323)	780,237 (780,198)	12.1 (11.7)	9.5 (9.9)	21.6 (21.6)
平成 2 3	3,574,735	451,754 (436,194)	341,714 (357,142)	793,468 (793,336)	12.6 (12.2)	9.5 (10.0)	22.1 (22.1)
平成 2 4	3,581,562	470,492 (453,794)	344,608 (361,317)	815,100 (815,111)	13.1 (12.6)	9.6 (10.0)	22.7 (22.7)
平成 2 5	3,725,700	512,274 (492,264)	353,743 (373,545)	866,017 (865,809)	13.7 (13.2)	9.5 (10.0)	23.1 (23.1)
平成 2 6	3,766,776	578,492 (554,547)	367,855 (391,733)	946,346 (946,280)	15.2 (14.6)	9.7 (10.3)	24.9 (24.9)
平成 2 7	3,926,293	599,694 (578,888)	390,986 (412,012)	990,679 (990,900)	15.4 (14.8)	10.0 (10.6)	25.4 (25.4)
平成 2 8	3,922,939	589,563 (571,747)	393,924 (411,700)	983,486 (983,447)	15.1 (14.6)	10.1 (10.5)	25.1 (25.1)
平成 2 9	4,006,215	623,803 (605,225)	399,044 (417,496)	1,022,847 (1,022,721)	15.6 (15.1)	10.0 (10.4)	25.5 (25.5)
平成 3 0	4,030,991	642,241 (621,362)	407,514 (428,379)	1,049,756 (1,049,742)	15.9 (15.4)	10.1 (10.6)	26.0 (26.0)
令和 元	4,020,267	621,751 (601,315)	412,115 (432,541)	1,033,866 (1,033,857)	15.5 (15.0)	10.3 (10.8)	25.7 (25.7)
令和 2	3,753,887	649,330 (632,836)	408,256 (424,862)	1,057,586 (1,057,698)	17.3 (16.9)	10.9 (11.3)	28.2 (28.2)
令和 3	3,959,324	718,811 (700,142)	424,089 (442,624)	1,142,900 (1,142,766)	18.2 (17.7)	10.7 (11.2)	28.9 (28.9)
令和4年度実績見込	4,099,000	734,048 (713,009)	440,201 (461,240)	1,174,249 (1,174,249)	17.9 (17.4)	10.7 (11.3)	28.6 (28.6)
令和5見込	4,214,000	744,290 (724,197)	439,758 (459,895)	1,184,048 (1,184,092)	17.7 (17.2)	10.4 (10.9)	28.1 (28.1)

(注) 1 国民所得は、令和3年度までは実績、令和4年度実績見込額及び令和4年度見込は「令和5年度の経済見通しと経済財政運営の基本的態度」（令和5年1月23日閣議決定）における額である。
 2 国税は特別会計分及び日本専売公社納付金を含み、令和3年度までは決算額、令和4年度は補正後予算額、令和5年度見込は当初予算額である。なお、昭和52年度の（）内は、年度所属区分の改正による増収額を除外した場合である。
 3 地方税は、令和3年度までは決算額、令和4年度実績見込は最近における実績を加味して算出した額、令和5年度見込は地方財政計画額に計画外税収見込額を加えた額である。
 4 平成21年度以降の（）内は、地方法人特別税の額を国税から控除し、地方税に地方法人特別譲与税を加算した場合である。
 5 国税及び地方税の租税負担率は、それぞれ算出し四捨五入してあるため、その合計は必ずしも租税総額と同率でない場合がある。

(出典) 総務省HP「令和5年度地方税に関する参考計数資料」より

12 県民所得に対する租税負担率の累年比較(茨城県)

(単位:百万円、%)

年度	県民所得	租 税 負 担 額			租 税 負 担 率			1人当たりの県民所得 (単位:千円)
		県 税	市町村税	合 計	県 税	市町村税	合 計	
昭和54	3,713,285	127,992	128,364	256,356	3.4	3.5	6.9	1,479
昭和55	4,404,622	143,301	147,611	290,912	3.3	3.4	6.6	1,722
昭和56	4,578,803	157,361	167,448	324,809	3.4	3.7	7.1	1,764
昭和57	4,849,807	167,184	184,931	352,115	3.4	3.8	7.3	1,840
昭和58	5,035,225	173,856	203,145	377,001	3.5	4.0	7.5	1,886
昭和59	5,489,405	193,961	222,281	416,242	3.5	4.0	7.6	2,035
昭和60	6,235,379	215,570	245,780	461,350	3.5	3.9	7.4	2,288
昭和61	6,631,089	206,506	259,106	465,612	3.1	3.9	7.0	2,415
昭和62	6,550,153	225,118	280,530	505,648	3.4	4.3	7.7	2,365
昭和63	7,175,568	271,104	302,473	573,577	3.8	4.2	8.0	2,567
平成元	7,363,415	291,907	321,332	613,239	4.0	4.4	8.3	2,609
平成2	8,606,072	329,091	342,029	671,120	3.8	4.0	7.8	3,025
平成3	8,851,001	350,655	368,193	718,848	4.0	4.2	8.1	3,083
平成4	8,834,105	325,461	406,060	731,521	3.7	4.6	8.3	3,049
平成5	8,822,403	312,240	393,181	705,421	3.5	4.5	8.0	3,021
平成6	9,134,710	311,890	379,239	691,129	3.4	4.2	7.6	3,107
平成7	9,220,179	317,117	399,143	716,260	3.4	4.3	7.8	3,120
平成8	9,245,532	327,911	410,126	738,037	3.5	4.4	8.0	3,117
平成9	9,321,319	333,966	423,108	757,074	3.6	4.5	8.1	3,136
平成10	9,031,432	330,799	411,396	742,195	3.7	4.6	8.2	3,031
平成11	8,734,459	309,364	412,540	721,904	3.5	4.7	8.3	2,930
平成12	9,037,910	327,815	400,582	728,397	3.6	4.4	8.1	3,027
平成13	8,673,637	333,795	407,001	740,796	3.8	4.7	8.5	2,901
平成14	8,859,468	288,194	397,599	685,793	3.3	4.5	7.7	2,966
平成15	9,026,533	303,224	385,913	689,137	3.4	4.3	7.6	3,024
平成16	8,793,018	316,121	390,718	706,839	3.6	4.4	8.0	2,949
平成17	8,758,934	337,478	401,016	738,494	3.9	4.6	8.4	2,944
平成18	8,427,155	358,094	416,259	774,353	4.2	4.9	9.2	2,834
平成19	8,803,970	415,883	457,188	873,071	4.7	5.2	9.9	2,961
平成20	8,437,337	402,249	455,326	857,575	4.8	5.4	10.2	2,840
平成21	7,732,775	324,238	429,006	753,244	4.2	5.5	9.7	2,604
平成22	8,286,888	308,935	425,344	734,279	3.7	5.1	8.9	2,790
平成23	8,612,178	304,949	429,432	734,381	3.5	5.0	8.5	2,910
平成24	8,387,686	322,344	425,093	747,437	3.8	5.1	8.9	2,846
平成25	8,434,772	323,495	426,094	749,589	3.8	5.1	8.9	2,872
平成26	8,470,509	332,464	433,375	765,839	3.9	5.1	9.0	2,894
平成27	9,059,683	366,087	430,093	796,180	4.0	4.7	8.8	3,106
平成28	9,067,650	368,017	432,532	800,549	4.1	4.8	8.8	3,116
平成29	9,679,266	377,968	440,989	818,957	3.9	4.6	8.5	3,335
平成30	9,658,228	382,972	441,176	824,148	4.0	4.6	8.5	3,340
令和元	9,460,318	378,368	447,777	826,145	4.0	4.7	8.7	3,286
令和2	8,882,258	381,278	444,074	825,352	4.3	5.0	9.3	3,098
令和3	-	397,289	441,482	838,771	-	-	-	-
令和4	-	421,359	455,842	877,201	-	-	-	-

(注) 1 県民所得及び1人当たりの県民所得は、茨城県統計課「茨城県県民経済計算」によるものである。

2 茨城県内の全市町村税負担額(収入額)は、総務省編「地方財政統計年報」によるものである。

ただし、平成18年度以降は茨城県市町村課の資料によるものである。

し ん り ん こ し ょ う か ん き ょ う ぜ い

森林湖沼環境税

を活用した環境保全の取り組みが進んでいます

森林湖沼環境税のホームページは、「茨城県 森林湖沼環境税」で検索