

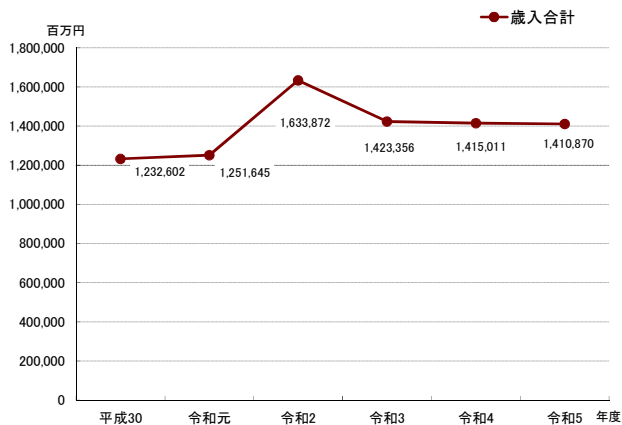
◎参考資料

1 歳入科目別決算額の推移

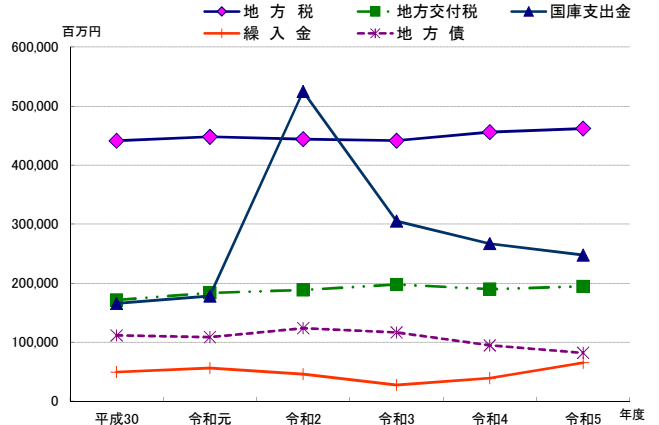
(単位：百万円、%)

区 分	30年度		令和元年度		2年度		3年度		4年度		5年度		対前年度比較	
	決算額	構成比	決算額	構成比	決算額	構成比	決算額	構成比	決算額	構成比	決算額	構成比	増減額	増減率
1 地方税	441,176	35.8	447,777	35.8	444,074	27.2	441,482	31.0	455,842	32.2	461,911	32.7	6,069	1.3
2 地方譲与税	13,300	1.1	13,454	1.1	13,407	0.8	13,766	1.0	13,633	1.0	13,736	1.0	103	0.8
3 地方特例交付金等	2,108	0.2	6,475	0.5	3,109	0.2	7,197	0.5	3,281	0.2	3,355	0.2	74	2.3
4 地方交付税	171,331	13.9	183,258	14.6	188,245	11.5	197,621	13.9	189,735	13.4	194,247	13.8	4,512	2.4
(1)普通交付税	135,988	11.0	138,138	11.0	142,377	8.7	169,542	11.9	167,451	11.8	172,381	12.2	4,930	2.9
(2)特別交付税	16,278	1.3	20,586	1.6	15,799	1.0	17,117	1.2	17,670	1.2	18,086	1.3	416	2.4
(3)震災復興特別交付税	19,065	1.6	24,534	2.1	30,069	1.8	10,961	0.8	4,614	0.3	3,780	0.3	△ 834	△ 18.1
5 利子割交付金	612	0.0	295	0.0	309	0.0	245	0.0	138	0.0	124	0.0	△ 14	△ 10.1
6 配当割交付金	1,397	0.1	1,642	0.1	1,481	0.1	2,341	0.2	2,015	0.1	2,360	0.2	345	17.1
7 株式等譲渡所得割交付金	1,206	0.1	998	0.1	2,065	0.1	2,791	0.2	1,598	0.1	2,638	0.2	1,040	65.1
8 地方消費税交付金	53,117	4.3	51,358	4.1	62,616	3.8	68,116	4.8	70,813	5.0	70,358	5.0	△ 455	△ 0.6
9 ゴルフ場利用税交付金	1,850	0.2	1,901	0.2	1,590	0.1	1,944	0.1	1,886	0.1	1,860	0.1	△ 26	△ 1.4
10 自動車取得税交付金	3,456	0.3	1,803	0.1	0	0.0	0.0	0.0	14.0	0.0	90	0.0	76	-
11 自動車税環境性能割交付金	0	0	554.0	0.0	906	0.1	1,104	0.1	1,206	0.1	1,349	0.1	143	11.9
12 法人事業税交付金	-	-	0	0	3,839.0	0.2	6,706	0.5	7,847	1	8,100	0.6	253	3.2
13 交通安全対策特別交付金	364	0.0	346	0.0	374	0.0	356	0.0	320	0.0	292	0.0	△ 28	△ 8.8
14 分担金・負担金	12,269	1.0	9,908	0.8	7,310	0.4	7,688	0.5	7,775	0.5	8,015	0.6	240	3.1
15 使用料・手数料	19,682	1.6	17,999	1.5	15,786	1.0	15,873	1.1	16,467	1.2	16,263	1.2	△ 204	△ 1.2
16 国庫支出金	165,620	13.4	177,929	14.2	524,771	32.1	305,050	21.4	266,826	18.9	247,593	17.5	△ 19,233	△ 7.2
17 国有提供施設等所在市町村助成交付金	317	0.0	312	0.0	316	0.0	317	0.0	324	0.0	326	0.0	2	0.6
18 県支出金	75,171	6.1	80,927	6.5	89,618	5.5	88,855	6.2	91,650	6.5	86,727	6.1	△ 4,923	△ 5.4
19 財産収入	3,861	0.3	2,949	0.2	3,869	0.2	3,274	0.2	3,794	0.3	3,795	0.3	1	0.0
20 寄付金	14,296	1.2	12,634	1.0	16,415	1.0	21,077	1.5	27,176	1.9	39,239	2.8	12,063	44.4
21 繰入金	48,993	4.0	55,955	4.5	45,744	2.8	27,220	1.9	38,835	2.7	65,072	4.6	26,237	67.6
22 繰越金	63,219	5.1	49,326	4.0	58,677	3.6	65,195	4.6	83,216	5.9	74,667	5.3	△ 8,549	△ 10.3
23 諸収入	28,003	2.3	25,457	2.0	25,888	1.6	28,701	2.0	36,136	2.6	27,121	1.9	△ 9,015	△ 24.9
24 地方債	111,254	9.0	108,387	8.7	123,462	7.6	116,436	8.2	94,483	6.7	81,632	5.8	△ 12,851	△ 13.6
歳入合計	1,232,602	100.0	1,251,645	100.0	1,633,872	100.0	1,423,356	100.0	1,415,011	100.0	1,410,870	100.0	△ 4,141	△ 0.3

歳入決算額の推移



歳入科目別決算額の推移(主なもの)

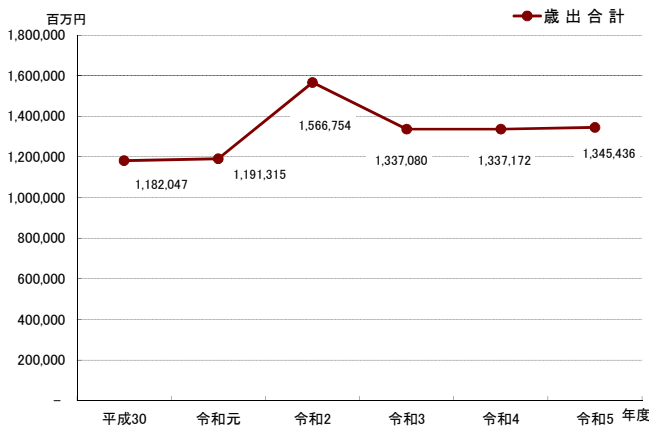


2 性質別歳出規模の推移

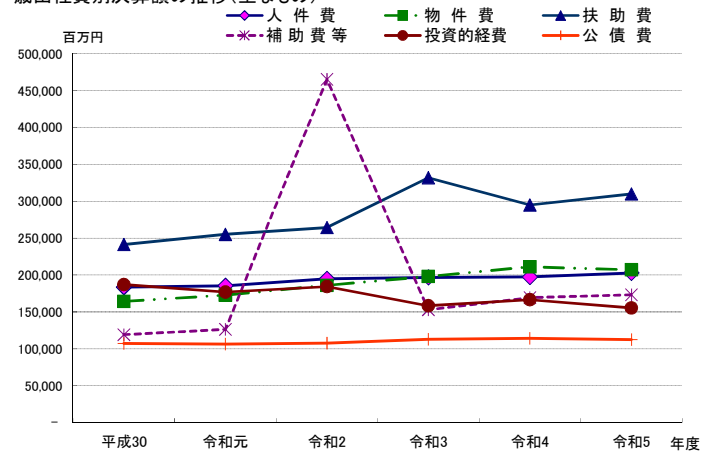
(単位：百万円、%)

区 分	30年度		令和元年度		2年度		3年度		4年度		5年度		対前年度比較	
	決算額	構成比	決算額	構成比	決算額	構成比	決算額	構成比	決算額	構成比	決算額	構成比	増減額	増減率
1 人件費	183,711	15.5	185,501	15.6	194,979	12.4	196,696	14.7	197,334	14.8	202,737	15.1	5,403	2.7
2 物件費	164,335	13.9	172,877	14.5	186,018	11.9	198,178	14.8	211,136	15.8	207,121	15.4	△ 4,015	△ 1.9
3 維持補修費	11,014	0.9	10,756	0.9	10,534	0.7	10,068	0.8	10,460	0.8	10,970	0.8	510	4.9
4 扶助費	241,280	20.4	255,108	21.4	264,428	16.9	331,741	24.8	294,922	22.1	309,849	23.0	14,927	5.1
5 補助費等	119,248	10.1	126,399	10.6	465,165	29.7	153,010	11.4	169,539	12.7	173,163	12.9	3,624	2.1
6 投資的経費	187,483	15.9	180,225	15.1	189,480	12.1	159,289	11.9	166,589	12.5	160,467	11.9	△ 6,122	△ 3.7
(1)普通建設事業費	187,107	0.0	176,901	14.8	184,310	11.8	158,375	11.8	166,443	12.4	155,479	11.6	△ 10,964	△ 6.6
ア補助事業費	80,556	6.8	75,745	6.4	83,247	5.3	70,628	5.3	70,862	5.3	59,400	4.4	△ 11,462	△ 16.2
イ単独事業費	103,962	8.8	98,356	8.3	97,451	6.2	84,023	6.3	87,963	6.6	89,472	6.7	1,509	1.7
ウその他	2,589	0.2	2,801	0.2	3,612	0.2	3,723	0.3	7,618	0.6	6,607	0.5	△ 1,011	△ 13.3
(2)災害復旧事業費	376	0.1	3,324	0.3	5,170	0.3	915	0.1	146	0.0	4,988	0.4	4,842	3,316.4
(3)失業対策事業費	-	-	-	-	-	-	-	-	-	-	-	-	-	-
7 公債費	107,357	9.1	106,535	8.9	107,898	6.9	113,083	8.5	114,129	8.5	112,615	8.4	△ 1,514	△ 1.3
8 積立金	34,338	2.9	24,494	2.1	34,371	2.2	63,625	4.8	62,545	4.7	55,262	4.1	△ 7,283	△ 11.6
9 投資及び出資金	3,170	0.3	3,906	0.3	5,390	0.3	5,379	0.4	5,165	0.4	5,740	0.4	575	11.1
10 貸付金	3,175	0.3	1,973	0.2	7,285	0.5	3,504	0.3	2,070	0.2	1,943	0.1	△ 127	△ 6.1
11 繰出金	126,936	10.7	123,540	10.4	101,205	6.5	102,506	7.7	103,283	7.7	105,569	7.8	2,286	2.2
12 前年度繰上充用金	-	-	-	-	-	-	-	-	-	-	-	-	-	-
歳出合計	1,182,047	100.0	1,191,315	100.0	1,566,754	100.0	1,337,080	100.0	1,337,172	100.0	1,345,436	100.0	8,264	0.6

歳出決算額の推移



歳出性質別決算額の推移(主なもの)



3 目的別歳出規模の推移

(単位：百万円、%)

区分	30年度		令和元年度		2年度		3年度		4年度		5年度		対前年度比較	
	決算額	構成比	決算額	構成比	決算額	構成比	決算額	構成比	決算額	構成比	決算額	構成比	増減額	増減率
1 議会費	8,935	0.8	8,865	0.7	8,806	0.6	8,682	0.6	8,603	0.6	8,686	0.5	83	1.0
2 総務費	168,790	14.3	150,131	12.6	458,370	29.3	198,659	14.9	205,816	15.4	206,576	15.4	760	0.4
3 民生費	393,568	33.3	409,285	34.4	424,742	27.1	490,815	36.7	466,195	34.9	485,777	36.1	19,582	4.2
4 衛生費	104,843	8.9	113,091	9.5	118,764	7.6	118,819	8.9	117,193	8.8	109,703	8.2	△ 7,490	△ 6.4
5 労働費	956	0.1	1,124	0.1	1,151	0.1	1,073	0.1	981	0.1	1,069	0.1	88	9.0
6 農林水産業費	30,969	2.6	30,511	2.6	35,532	2.3	33,921	2.5	35,919	2.7	30,284	2.3	△ 5,635	△ 15.7
7 商工費	18,242	1.5	20,674	1.7	31,762	2.0	27,164	2.0	30,100	2.3	26,458	2.0	△ 3,642	△ 12.1
8 土木費	142,936	12.1	135,942	11.4	140,986	9.0	134,067	10.0	141,228	10.6	138,937	10.3	△ 2,291	△ 1.6
9 消防費	51,464	4.3	53,142	4.5	58,681	3.7	53,968	4.0	53,495	4.0	53,499	4.0	4	0.0
10 教育費	153,201	13.0	158,520	13.3	174,741	11.2	155,779	11.7	163,267	12.2	166,573	12.4	3,306	2.0
11 災害復旧費	376	0.0	3,324	0.3	5,171	0.3	937	0.1	146	0.0	4,988	0.3	4,842	3,316.4
12 公債費	107,383	9.1	106,549	8.9	107,916	6.9	113,083	8.5	114,134	8.5	112,615	8.4	△ 1,519	△ 1.3
13 諸支出金	384	0.0	158	0.0	132	0.0	113	0.0	96	0.0	271	0.0	175	182.3
歳出合計	1,182,047	100.0	1,191,315	100.0	1,566,754	100.0	1,337,080	100.0	1,337,172	100.0	1,345,436	100.0	8,264	0.6

目的別歳出規模の推移

