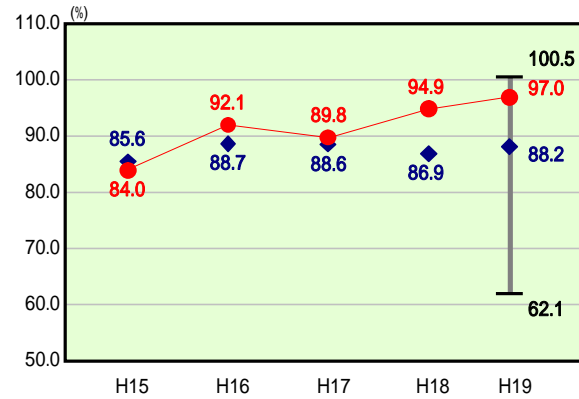


歳出比較分析表(平成19年度普通会計決算)

茨城県 結城市

経常収支比率の分析

経常収支比率(合計)

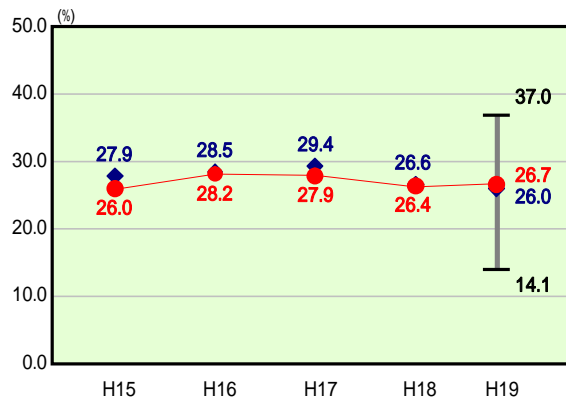


当該団体値 ●
類似団体内平均値 ◆
類似団体内最大値 ▸
類似団体内最小値 ▾

人口	52,339人(H20.3.31現在)
面積	65.84 km ²
歳入総額	15,186,982千円
歳出総額	14,839,821千円
実質収支	319,361千円

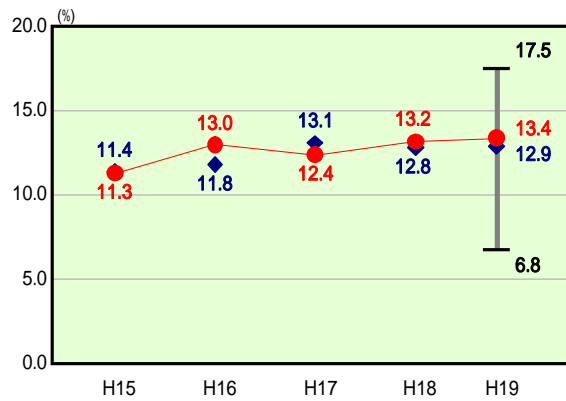
H19類似団体内順位 44/48
全国市町村平均 92.0
茨城県市町村平均 89.8

人件費



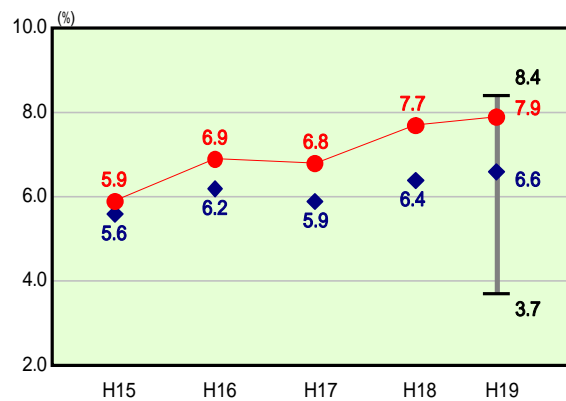
H19類似団体内順位 19/48
全国市町村平均 28.0
茨城県市町村平均 29.5

物件費

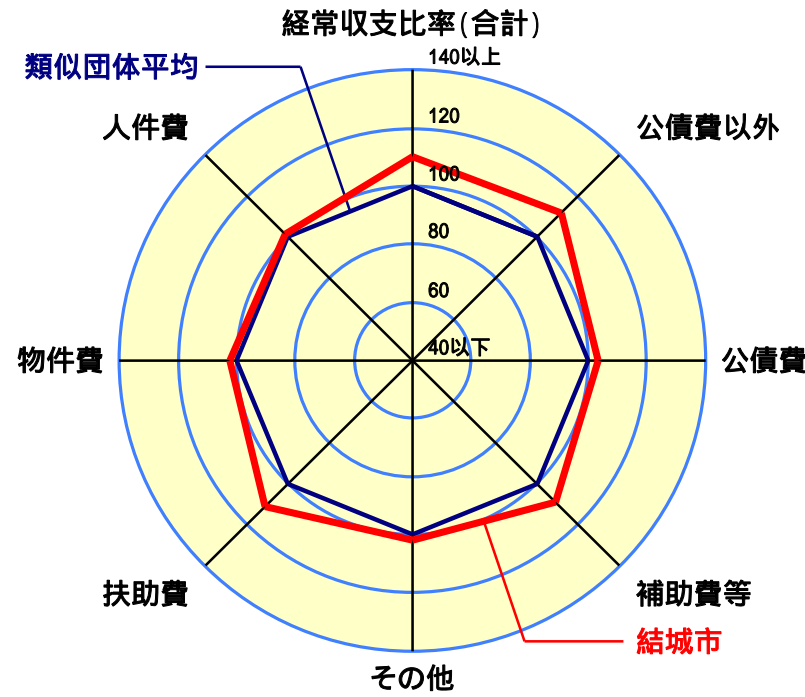


H19類似団体内順位 30/48
全国市町村平均 13.1
茨城県市町村平均 13.4

扶助費



H19類似団体内順位 45/48
全国市町村平均 8.8
茨城県市町村平均 6.6



- 1 本レーダーチャートは、当該団体と類似団体平均値より算出した偏差値をもとにチャート化したものである。(偏差値は平均を100としている。)
- 2 当該団体の八角形が平均値の八角形より内側にあるほど、歳出抑制等により財政構造に弾力性があることを示している。
- 3 類似団体とは、人口および産業構造等により全国の市町村を35のグループに分類した結果、当該団体と同じグループに属する団体を言う。

分析欄

【経常収支比率】
【人件費】
人件費については、人員削減による給与の縮減、週休日の振替制度の活用による時間外手当の削減等により減少傾向にある。今後も、「第3次結城市行政改革大綱」「結城市行政改革集中改革プラン」に基づき、職員数の抑制、事務事業の見直し、IT化推進による事務の効率化等を図るとともに、週休日の振替制度の活用、特殊勤務手当の見直しを進め、給与の適正化に取り組む。

【物件費】
類似団体平均を若干上回るものの、比率はほぼ横ばいで推移しており、今後も行政改革の推進により、比率の悪化を招かぬよう経費削減を図っていく。

【扶助費】
平成19年度決算においては、児童手当の支給対象範囲の拡大により比率が上昇した。また、類似団体平均と比較して経常的に比率が大きいのは、生活保護者数が他団体よりも若干多めであることの影響であると考えられる。今後も国の制度改革等に適切に対応するとともに、資格審査等の適正な執行に努めていく。

【公債費】
経常収支比率では、平成15年度に実施した大型施設整備事業の起債償還額がピークを迎えたこと及び平成16年度に発行した臨時財政対策債の元金償還開始が比率増の要因となった。人口1人あたりの決算額では類似団体の平均値を下回っているため、今後も平成19年度に策定した公債費負担適正化計画に基づき、引き続き新発債の抑制を図り、指数の上昇を招かぬように努める。

【補助費等】
比率の上昇には、市が構成団体となっている一部事務組合の解散に伴う清算金が発生したことによる。また類似団体平均を上回っている原因としては、一部事務組合における元利償還金等に対する分賦金が多額である点であると考えられるため、今後は一部事務組合の運営にも注視し改善していく。

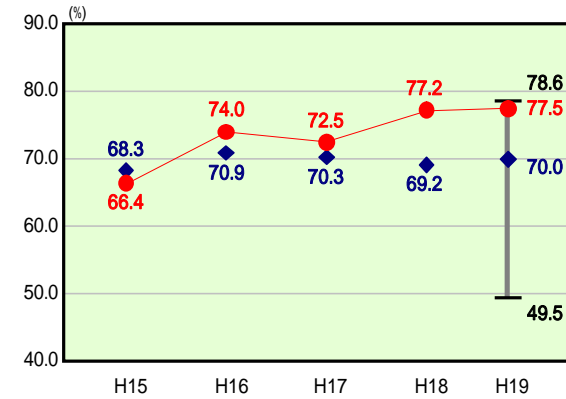
【その他】
その他に係る経常収支比率が減少した理由としては、特別会計への繰入金の減があげられる。特に土地地区画整理事業や下水道事業に対する繰入金は、実質公債費比率の上昇にもつながっていくので、今後とも安易な繰出金を抑制し、事業計画の点検と適正化に努める。

【人件費及び人件費に準ずる費用】
上記「人件費」と同様。

【公債費及び公債費に準ずる費用】
上記「公債費」と同様。

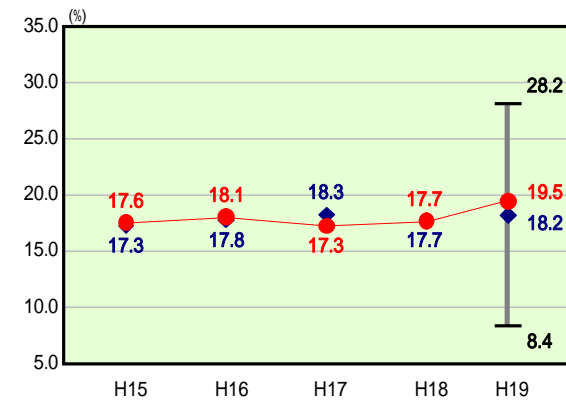
【普通建設事業費】
人口1人あたりの決算額は平成15年度に大型施設整備事業を実施した以降は、類似団体平均を下回っており、平成18年度の給食センター整備によって一時的に増加するも、平均して低水準を維持している。公債費負担適正化計画に基づく新発債の抑制に加え、収収の大幅増も見込めないことから、当面の間は引き続き普通建設事業費の抑制に努める。

公債費以外



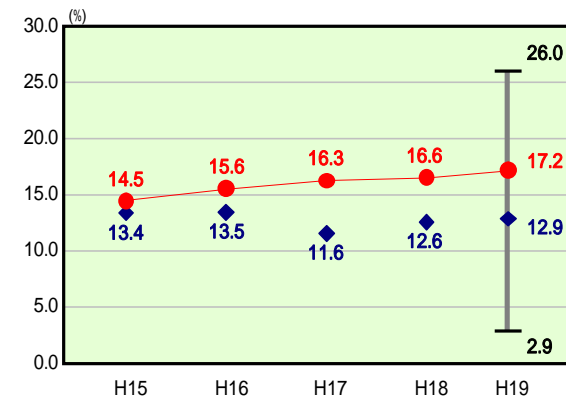
H19類似団体内順位 46/48
全国市町村平均 71.7
茨城県市町村平均 72.7

公債費



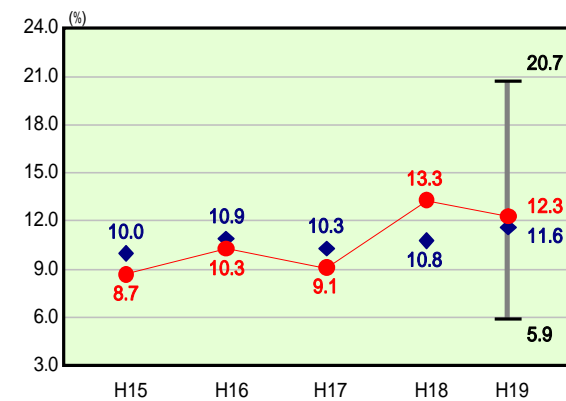
H19類似団体内順位 22/48
全国市町村平均 20.3
茨城県市町村平均 17.1

補助費等



H19類似団体内順位 40/48
全国市町村平均 10.4
茨城県市町村平均 11.0

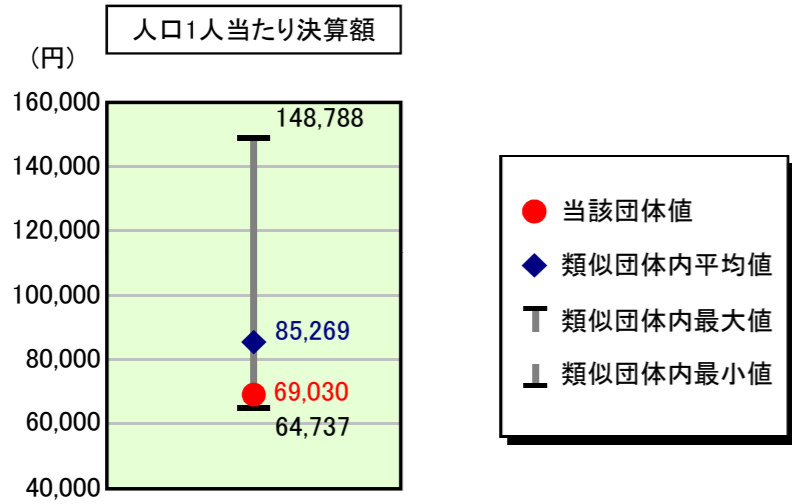
その他



H19類似団体内順位 31/48
全国市町村平均 11.4
茨城県市町村平均 12.2

歳出比較分析表(平成19年度普通会計決算)

人件費及び人件費に準ずる費用の分析



人件費及び人件費に準ずる費用

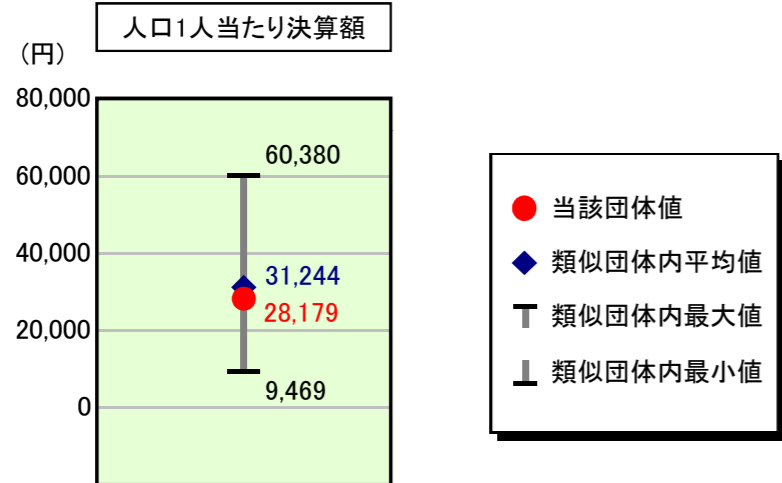
	当該団体決算額 (千円)	人口1人当たり決算額		対比 (%)
		当該団体 (円)	類似団体平均 (円)	
人件費	2,895,041	55,313	76,256	▲ 27.5
賃金(物件費)	61,505	1,175	3,957	▲ 70.3
一部事務組合負担金(補助費等)	635,536	12,143	9,523	27.5
公営企業(法適)等に対する繰出し(補助費等)	-	-	696	-
公営企業(法適)等に対する繰出し(投資及び出資金・貸付金)	-	-	2	-
公営企業(法非適)等に対する繰出し(繰出金)	332,685	6,356	2,646	140.2
事業費支弁に係る職員の人件費(投資的経費)	31,746	607	1,829	▲ 66.8
▲退職金	▲ 343,569	▲ 6,564	▲ 9,638	▲ 31.9
合計	3,612,944	69,030	85,269	▲ 19.0

参考

	当該団体	類似団体平均	対比(差引)
人口1,000人当たり職員数(人)	6.08	8.44	▲ 2.36
ラスパイレス指数	98.5	96.3	2.2

ラスパイレス指数及び職員数に係る項目については、平成19年地方公務員給与実態調査に基づくものである(以降の項目について同じ。)。なお、平成19年度中に市町村合併を行った団体については、当該項目を「-」としている。

公債費及び公債費に準ずる費用の分析

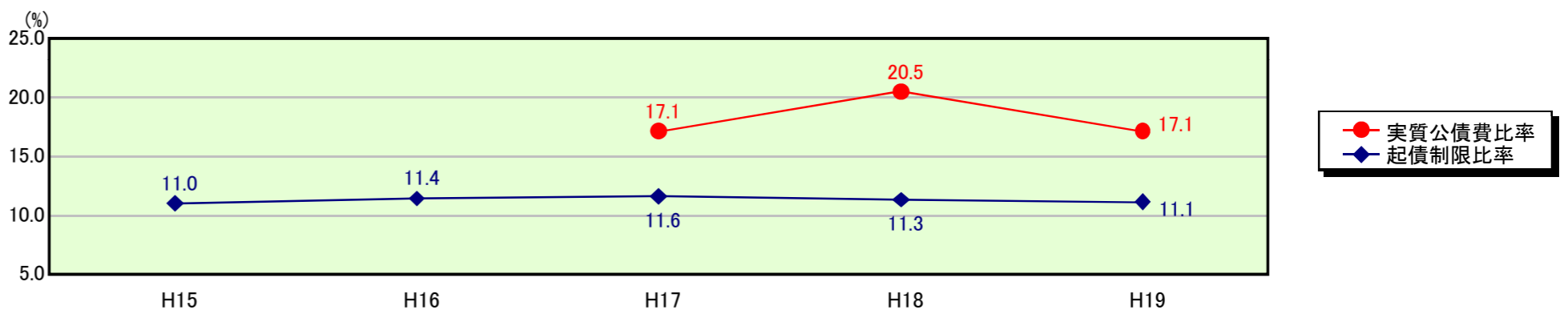


公債費及び公債費に準ずる費用(実質公債費比率の構成要素)

	当該団体決算額 (千円)	人口1人当たり決算額		対比 (%)
		当該団体 (円)	類似団体平均 (円)	
公債費充当一般財源等額 (繰上償還額及び満期一括償還地方債の元金に係る分を除く。)	1,442,582	27,562	42,520	▲ 35.2
満期一括償還地方債の一年当たりの元金償還金に相当するもの (年度割相当額)等	6,700	128	24	433.3
公営企業債の償還の財源に充てたと認められる繰入金	1,041,844	19,906	15,080	32.0
一部事務組合等の起こした地方債に充てたと認められる補助金又は負担金に充当する一般財源等額	381,087	7,281	5,144	41.5
債務負担行為に基づく支出のうち公債費に準ずるものに充当する一般財源等額	26,383	504	2,856	▲ 82.4
一時借入金利息 (同一団体における会計間の現金運用に係る利息は除く)	-	-	8	-
▲地方債に係る元利償還金及び準元利償還金に要する経費として普通交付税の額の算定に用いる基準財政需要額に算入された額	▲ 1,423,757	▲ 27,203	▲ 34,387	▲ 20.9
合計	1,474,839	28,179	31,244	▲ 9.8

平成20年4月1日以降の市町村合併により消滅した団体で実質公債費比率を算定していない団体については、「-」としている(以降の項目について同じ。)

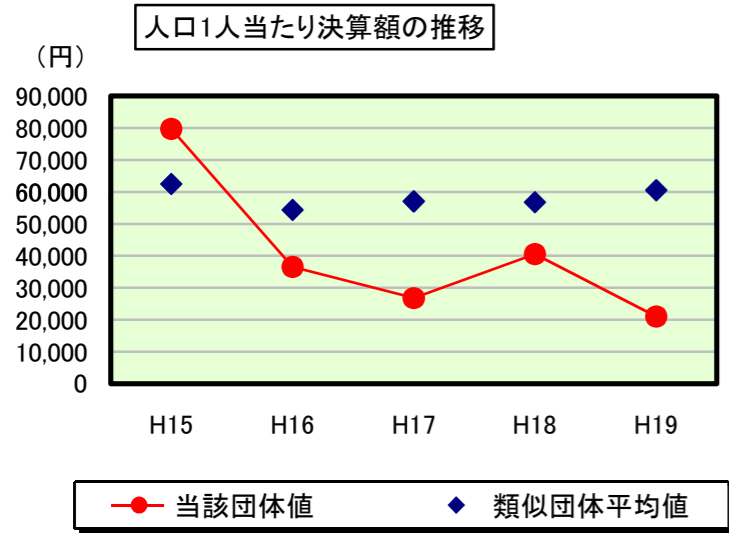
※参考 実質公債費比率及び起債制限比率の推移



歳出比較分析表(平成19年度普通会計決算)

茨城県 結城市

普通建設事業費の分析



普通建設事業費

	当該団体決算額 (千円)	人口1人当たり決算額				
		当該団体(円)	増減率(%) (A)	類似団体平均(円)	増減率(%) (B)	(A)-(B)
H15	4,233,860	79,764	2.9	62,464	▲ 18.1	21.0
うち単独分	3,518,743	66,291	3.6	40,801	▲ 17.6	21.2
H16	1,931,933	36,545	▲ 54.2	54,368	▲ 13.0	▲ 41.2
うち単独分	1,236,329	23,387	▲ 64.7	38,585	▲ 5.4	▲ 59.3
H17	1,417,381	26,817	▲ 26.6	57,030	4.9	▲ 31.5
うち単独分	734,063	13,889	▲ 40.6	37,129	▲ 3.8	▲ 36.8
H18	2,133,488	40,611	51.4	56,780	▲ 0.4	51.8
うち単独分	1,140,913	21,717	56.4	34,392	▲ 7.4	63.8
H19	1,102,067	21,056	▲ 48.2	60,510	6.6	▲ 54.8
うち単独分	566,492	10,824	▲ 50.2	33,757	▲ 1.8	▲ 48.4
過去5年間平均	2,163,746	40,959	▲ 14.9	58,230	▲ 4.0	▲ 10.9
うち単独分	1,439,308	27,222	▲ 19.1	36,933	▲ 7.2	▲ 11.9