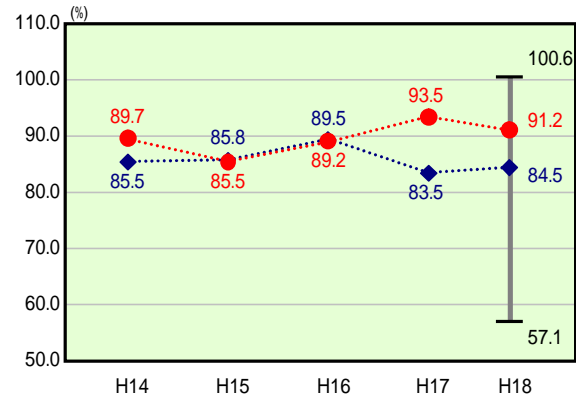


# 歳出比較分析表(平成18年度普通会計決算)

茨城県 河内町

## 経常収支比率の分析

経常収支比率(合計)

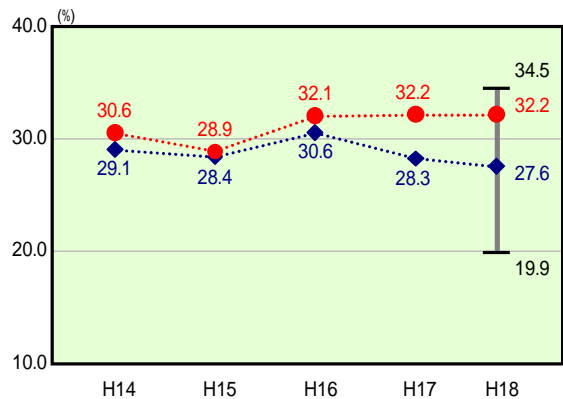


当該団体値 ●  
類似団体内平均値 ◆  
類似団体内最大値 ▸  
類似団体内最小値 ▾

人口	11,096 人(H19.3.31現在)
面積	44.32 km <sup>2</sup>
歳入総額	3,865,116 千円
歳出総額	3,615,594 千円
実質収支	246,474 千円

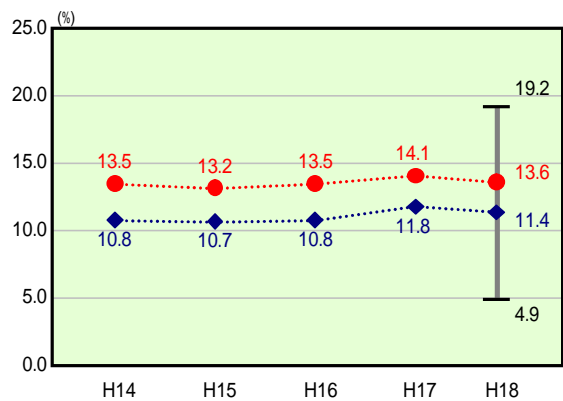
H18類似団体内順位 39/54  
全国市町村平均 90.3  
茨城県市町村平均 89.7

人件費



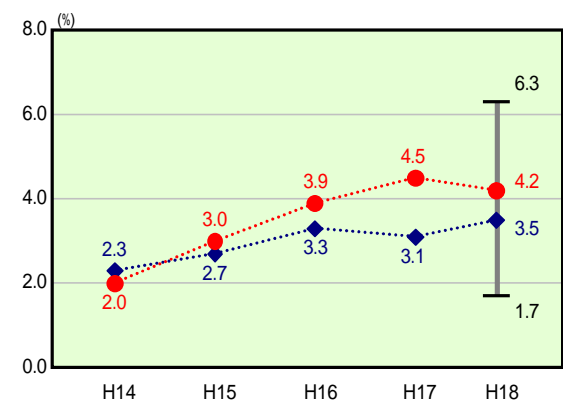
H18類似団体内順位 48/54  
全国市町村平均 28.2  
茨城県市町村平均 30.3

物件費

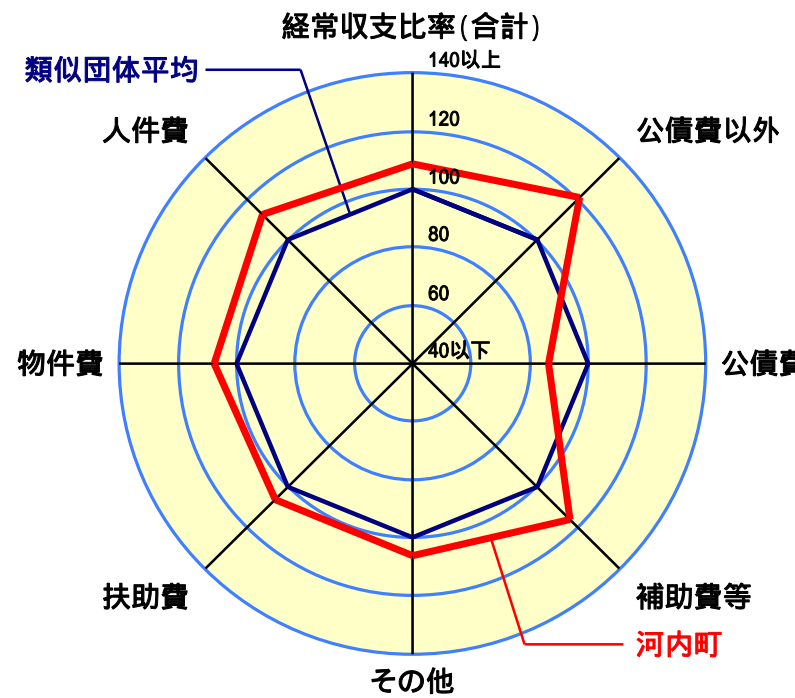


H18類似団体内順位 39/54  
全国市町村平均 12.9  
茨城県市町村平均 13.4

扶助費



H18類似団体内順位 35/54  
全国市町村平均 8.6  
茨城県市町村平均 6.4



- 本レーダーチャートは、当該団体と類似団体平均値より算出した偏差値をもとにチャート化したものである。(偏差値は平均を100としている。)
- 当該団体の八角形が平均値の八角形より内側にあるほど、歳出抑制等により財政構造に弾力性があることを示している。
- 類似団体とは、人口および産業構造等により全国の市町村を35のグループに分類した結果、当該団体と同じグループに属する団体を言う。

### 分析欄

**【経常収支比率】(人件費)**  
公立の学校、保育所等の施設が多いことにより、経常収支比率の人件費分は類似団体平均を上回っている。また、消防業務やゴミ処理業務等を一部事務組合で行っており、その人件費分に充てる負担金や下水道事業などの公営企業会計の人件費に充てる拠出金といった人件費に準ずる費用を合計した人口1人当たり決算額も類似団体平均を上回っている。現在、集中改革プランにより公営企業を含めた定員管理の適正化を推進しており、人件費関係全体について抑制を行う。

**【物件費】**  
物件費に係る経常収支比率は、平成18年度において13.6%と類似団体平均(11.4%)を上回っている。需用費を主とした抑制を行っているが、委託料や資金等の増により上昇傾向にある。このため、集中改革プランの課題にもなっており、施設の統廃合や委託業務の見直しに加え、物件費全体についてより厳しく削減を行う。

**【扶助費】**  
扶助費に係る経常収支比率は、年々上昇傾向にあり平成15年度以降は類似団体平均を上回っている。一因として、公立保育所運営費等の児童福祉費の負担が増加していることが挙げられる。急激な少子高齢化に対応しつつ、集中改革プランの課題でもある保育所、幼稚園の統廃合等を推進し、扶助費の増を抑制していくことに努める。

**【公債費】**  
従来からの起債抑制策により、類似団体平均を大きく下回っている。一方で、下水道事業等の元利償還金に対する拠出金などの準元利償還金の負担が年々増加しており、公債費及び公債費に準ずる費用の人口1人当たり決算額は類似団体平均を下回るものの、将来的な負担に十分留意しつつ、過度に起債に依存することのない財政運営を行う。

**【補助費等】**  
補助費等に係る経常収支比率は類似団体平均を上回っているが、一部事務組合への負担金が約7割を占めている。補助費等の増を抑制するため、集中改革プランにおいて町単独補助金の見直しを課題としており、補助金の整理合理化に取り組んでいる。

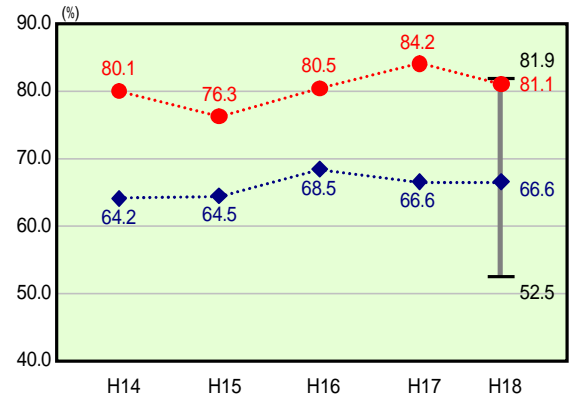
**【その他】**  
その他に係る経常収支比率が類似団体平均を上回っている要因としては、拠出金の増加が挙げられる。特に元利償還金の増に伴う下水道事業への拠出金の負担に加え、国民健康保険事業等における赤字補てんの拠出金も増加している。今後、下水道事業については経費の縮減等経営効率化に向けた削減を一層進めるとともに、起債の抑制を行っていく。また、国民健康保険事業等においても保険料(料)の適正化により財政基盤の強化を図り、普通会計からの拠出金を減らしていくように努める。

**【人件費及び人件費に準ずる費用】**  
上記「(人件費)」と同様。

**【公債費及び公債費に準ずる費用】**  
上記「(公債費)」と同様。

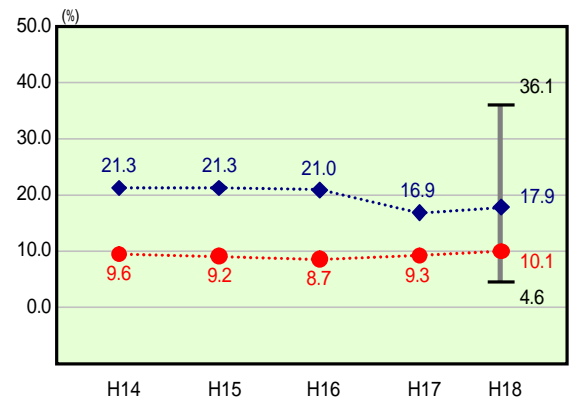
**【普通建設事業】**  
普通建設事業費については単独事業分を厳しく抑制しており、人口1人当たり決算額は類似団体平均を毎年下回っている。今後、小中学校の統合を視野に入れた施設整備等が予定されるが、引き続き普通建設事業費の抑制を行う。

公債費以外



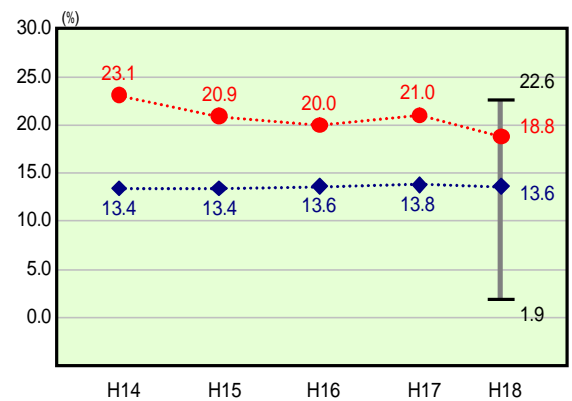
H18類似団体内順位 53/54  
全国市町村平均 70.5  
茨城県市町村平均 72.8

公債費



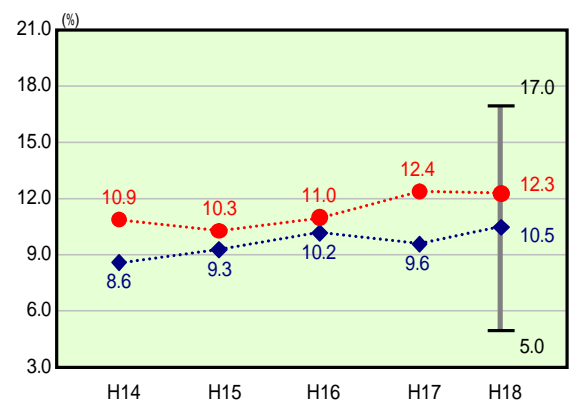
H18類似団体内順位 8/54  
全国市町村平均 19.8  
茨城県市町村平均 16.9

補助費等



H18類似団体内順位 47/54  
全国市町村平均 10.2  
茨城県市町村平均 11.3

その他

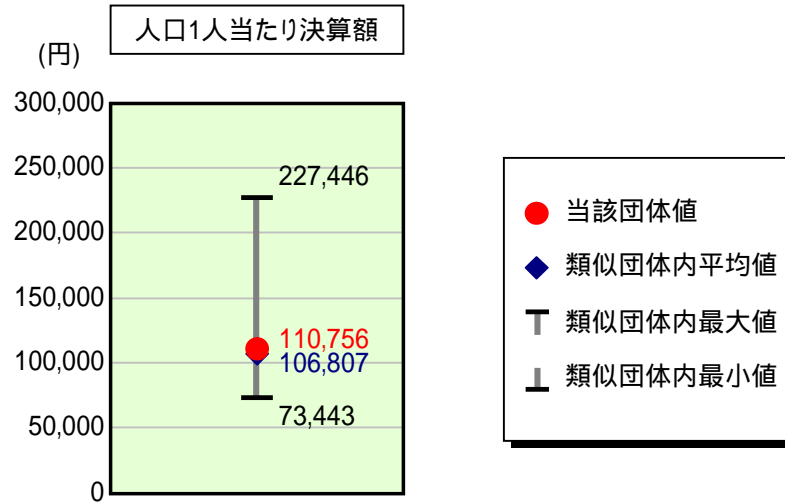


H18類似団体内順位 38/54  
全国市町村平均 10.6  
茨城県市町村平均 11.4

# 歳出比較分析表(平成18年度普通会計決算)

茨城県 河内町

## 人件費及び人件費に準ずる費用の分析



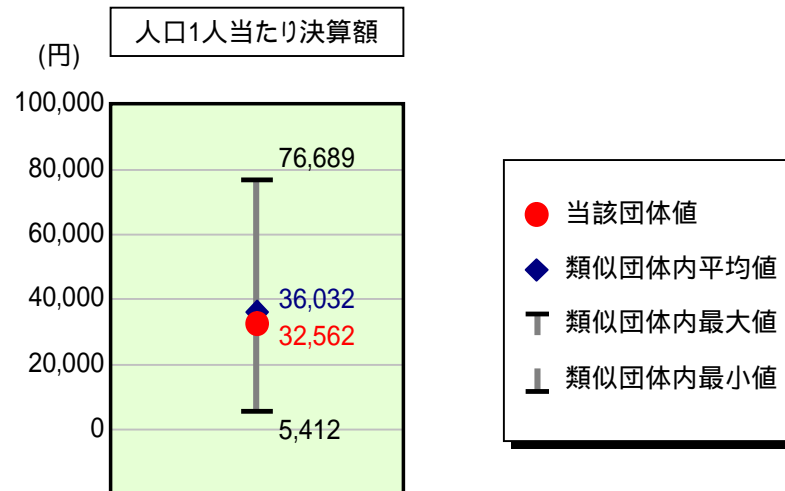
### 人件費及び人件費に準ずる費用

項目	当該団体決算額 (千円)	人口1人当たり決算額		対比(%)
		当該団体(円)	類似団体平均(円)	
人件費	1,053,145	94,912	87,559	8.4
賃金(物件費)	34,345	3,095	5,994	48.4
一部事務組合負担金(補助費等)	172,785	15,572	14,231	9.4
公営企業(法適)等に対する繰出し(補助費等)	5,644	509	1,151	55.8
公営企業(法適)等に対する繰出し(投資及び出資金・貸付金)	-	-	-	-
公営企業(法非適)等に対する繰出し(繰出金)	82,366	7,423	4,147	79.0
事業費支弁に係る職員の人件費(投資的経費)	-	-	1,792	-
退職金	119,341	10,755	8,066	33.3
合計	1,228,944	110,756	106,807	3.7

### 参考

項目	当該団体	類似団体平均	対比(差引)
人口1,000人当たり職員数(人)	11.36	10.04	1.32
ラスパイレス指数	91.8	93.6	1.8

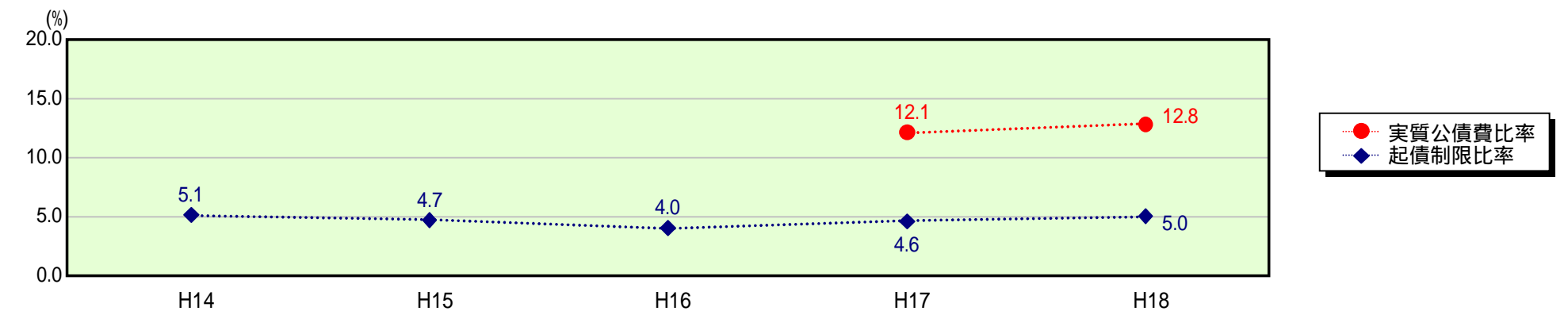
## 公債費及び公債費に準ずる費用の分析



### 公債費及び公債費に準ずる費用(実質公債費比率の構成要素)

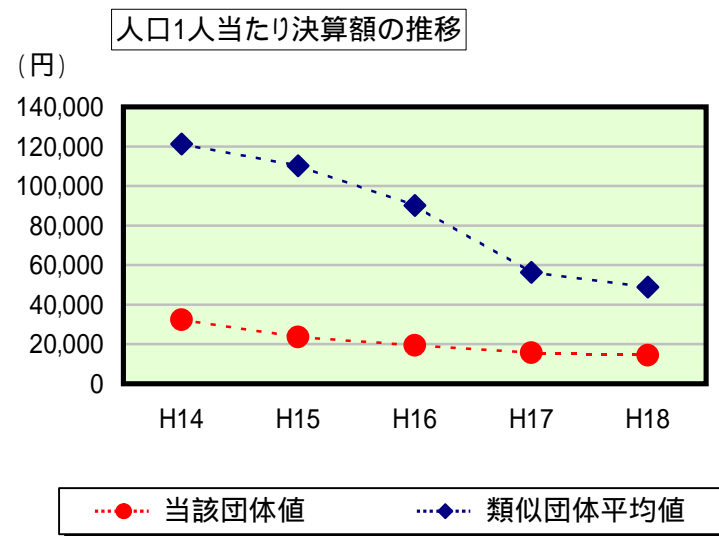
項目	当該団体決算額 (千円)	人口1人当たり決算額		対比(%)
		当該団体(円)	類似団体平均(円)	
公債費充当一般財源等額 (繰上償還額及び満期一括償還地方債の元金に係る分を除く。)	308,637	27,815	51,858	46.4
満期一括償還地方債の一年当たりの元金償還金に相当するもの (年度割相当額)等	-	-	19	-
公営企業債の償還の財源に充てたと認められる繰入金	199,628	17,991	14,307	25.7
一部事務組合等の起こした地方債に充てたと認められる補助金又は負担金に充当する一般財源等額	151,277	13,633	6,598	106.6
債務負担行為に基づく支出のうち公債費に準ずるものに充当する一般財源等額	56,305	5,074	2,707	87.4
一時借入金利子 (同一団体における会計間の現金運用に係る利子は除く)	-	-	10	-
地方債に係る元利償還金及び準元利償還金に要する経費として普通交付税の額の算定に用いる基準財政需要額に算入された額	354,539	31,952	39,466	19.0
合計	361,308	32,562	36,032	9.6

### 参考 実質公債費比率及び起債制限比率の推移



# 歳出比較分析表(平成18年度普通会計決算)

## 普通建設事業費の分析



## 普通建設事業費

	当該団体決算額 (千円)	人口1人当たり決算額				
		当該団体(円)	増減率(%) (A)	類似団体平均(円)	増減率(%) (B)	(A) -(B)
H14	377,338	32,304	28.5	121,246	6.3	34.8
うち単独分	338,528	28,981	16.1	68,630	3.4	19.5
H15	272,668	23,614	26.9	110,290	9.0	17.9
うち単独分	271,606	23,522	18.8	62,779	8.5	10.3
H16	221,974	19,410	17.8	90,219	18.2	0.4
うち単独分	219,274	19,174	18.5	53,069	15.5	3.0
H17	176,256	15,641	19.4	56,261	37.6	18.2
うち単独分	144,220	12,798	33.3	37,300	29.7	3.6
H18	159,887	14,409	7.9	48,871	13.1	5.2
うち単独分	157,685	14,211	11.0	30,756	17.5	28.5
過去5年間平均	241,625	21,076	8.7	85,377	16.8	8.1
うち単独分	226,263	19,737	8.7	50,507	14.9	6.2