

平成30年度市町村地方公営企業決算の概要について

1 事業数

- ・ 事業数は、平成30年度末現在190事業で前年度末から1事業減少している。内訳は法適用事業が病院の新設と下水道の一部が法適化したことに伴い3事業増加、法非適用事業が駐車場及び宅地造成の終了と下水道の一部が法適化したことに伴い4事業減少したことによる。
- ・ 事業別にみると、下水道事業（法適用＋法非適用）が103事業と最も多く、次いで水道事業（含簡易水道）43事業、宅地造成事業13事業の順となっている。

<事業別一覧>

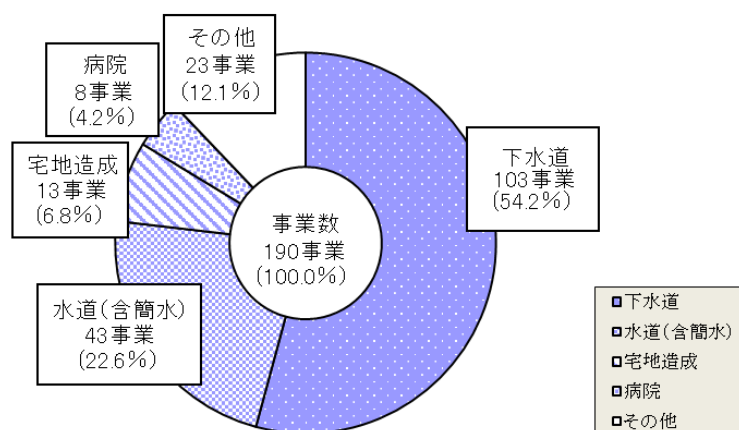
(単位:事業)

| 事業名 | | 年度 | 平成26年度 | 平成27年度 | 平成28年度 | 平成29年度 (A) | 平成30年度 (B) | 対前年度増減数 (B)-(A) |
|--------|--------|-----|--------|--------|--------|---------------|---------------|--------------------|
| 法適用企業 | 上水道 | | 42 | 42 | 42 | 42 | 42 | 0 |
| | 工業用水道 | | 9 | 9 | 9 | 9 | 9 | 0 |
| | 電気 | | 1 | 1 | 1 | 1 | 1 | 0 |
| | 病院 | | 7 | 7 | 7 | 7 | 8 | 1 |
| | 下水道 | | 2 | 4 | 5 | 7 | 9 | 2 |
| | 小計 | | 61 | 63 | 64 | 66 | 69 | 3 |
| 法非適用企業 | 簡易水道 | | 4 | 4 | 1 | 1 | 1 | 0 |
| | 下水道 | | 101 | 99 | 98 | 96 | 94 | △2 |
| | 市場 | | 7 | 7 | 5 | 5 | 5 | 0 |
| | 観光施設 | | 1 | 1 | 1 | 1 | 1 | 0 |
| | 宅地造成 | | 13 | 14 | 14 | 14 | 13 | △1 |
| | 駐車場 | | 5 | 5 | 5 | 5 | 4 | △1 |
| | 介護サービス | | 3 | 3 | 3 | 3 | 3 | 0 |
| | その他 | | 0 | 0 | 0 | 0 | 0 | 0 |
| 小計 | | 134 | 133 | 127 | 125 | 121 | △4 | |
| 合計 | | | 195 | 196 | 191 | 191 | 190 | △1 |

(注)1 地方公営企業決算の対象事業数は想定企業会計及び建設中の事業を含むため、地方公営企業設置状況の事業数とは異なる場合がある。

2 介護サービス事業とは、保険運営に係る介護保険事業会計ではなく、市町村が運営する介護サービス事業のうち指定介護老人福祉施設、介護老人保健施設、老人短期入所施設、老人デイサービスセンター及び指定訪問看護ステーションに係るものである。

<事業別構成比>



2 決算規模

- ・ 決算規模は、2,192 億円で、前年度に比べ 30 億円（1.4%）増加している。
- ・ 法適用企業は前年度に比べ 65 億円（5.3%）増加し、法非適用企業は前年度に比べ 35 億円（3.8%）減少している。
- ・ 事業別にみると、下水道事業（法適用＋法非適用）が 1,059 億円と最も多く、次いで水道事業（含簡易水道）788 億円、病院事業 197 億円の順となっている。

<事業別一覧>

(単位:百万円, %)

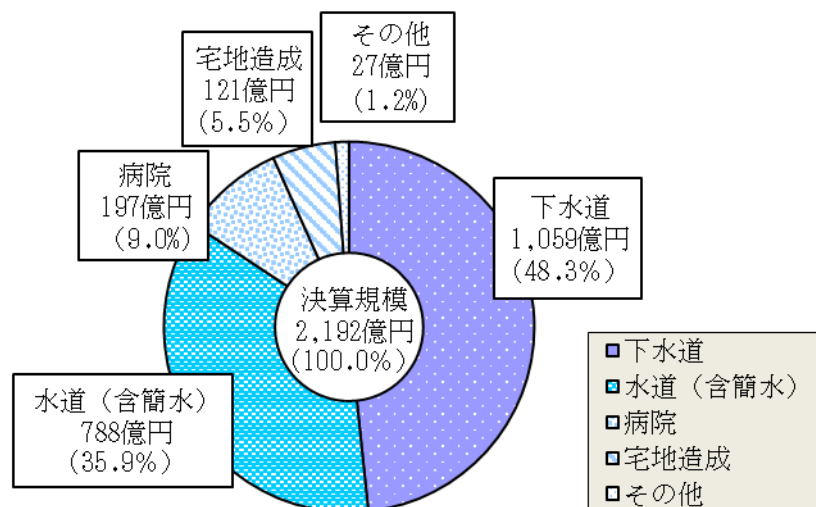
| 事業名 | | 平成26年度 | 平成27年度 | 平成28年度 (A) | 平成29年度 (B) | 平成30年度 (B) | 対前年度増減額 (C)=(B)-(A) | 対前年度増減率 (C)/(A)×100 |
|--------|---------|---------|---------|---------------|---------------|---------------|------------------------|------------------------|
| 法適用企業 | 上水道 | 75,192 | 72,600 | 76,287 | 77,017 | 78,480 | 1,463 | 1.9 |
| | 工業用水道 | 1,088 | 766 | 733 | 861 | 606 | △ 255 | △ 29.6 |
| | 電気 | 653 | 18 | 20 | 22 | 70 | 48 | 218.2 |
| | 病院 | 11,591 | 12,398 | 15,257 | 18,346 | 19,673 | 1,327 | 7.2 |
| | 下水道 | 6,270 | 19,658 | 21,588 | 27,084 | 31,046 | 3,962 | 14.6 |
| | 小計 | 94,794 | 105,440 | 113,885 | 123,330 | 129,875 | 6,545 | 5.3 |
| 法非適用企業 | 簡易水道 | 2,444 | 1,742 | 267 | 293 | 286 | △ 7 | △ 2.4 |
| | 下水道 | 100,684 | 87,583 | 84,304 | 79,770 | 74,812 | △ 4,958 | △ 6.2 |
| | 市場 | 2,478 | 1,561 | 583 | 572 | 768 | 196 | 34.3 |
| | 観光施設 | 95 | 125 | 72 | 109 | 82 | △ 27 | △ 24.8 |
| | 宅地造成 | 4,655 | 4,399 | 9,765 | 10,501 | 12,111 | 1,610 | 15.3 |
| | 駐車場 | 565 | 561 | 405 | 645 | 344 | △ 301 | △ 46.7 |
| | 介護サービス | 895 | 889 | 856 | 902 | 873 | △ 29 | △ 3.2 |
| | 小計 | 111,816 | 96,860 | 96,252 | 92,792 | 89,276 | △ 3,516 | △ 3.8 |
| 合計 | 206,610 | 202,300 | 210,137 | 216,122 | 219,151 | 3,029 | 1.4 | |

(注)1 決算規模の算出は次のとおりとした。

- ・法適用企業:総費用(税込み)－減価償却費＋資本的支出
- ・法非適用企業:総費用＋資本的支出＋積立金＋前年度繰上充用金

2 各項目の数値は四捨五入したものであるため、各内訳を合計した数値と合計欄が一致しない場合がある(以下同じ)。

<事業別構成比>



3 経営状況

(1) 経営状況

- ・ 黒字事業は179事業、赤字事業は9事業となっている。黒字事業は全体の95.2%を占めており、その割合は前年度に比べ1.1ポイント減少している。
- ・ 一般会計等からの基準外繰入金（※）を差し引いた実質ベースでみると、104事業（55.3%）が赤字となっている。

（※）基準外繰入金：地方公営企業法等の規定による一般会計と公営企業会計との間の経費の負担区分の原則等に基づき、一般会計が公営企業会計に対して繰り出すべき基準（総務省が示す繰出基準）に基づかない繰入金のこと。（例：収支不足の補てん等）

<事業別一覧> ※想定企業会計及び建設中の事業を除く。

（単位：事業）

| 事業名 | 平成30年度(A) | | | 平成29年度(B) | | | 対前年度増減数(A)-(B) | | | |
|----------|------------------|-----------------|-----------|------------------|-----------------|-----------|----------------|--------------|------------|-----|
| | 黒字 | 赤字 | 計 | 黒字 | 赤字 | 計 | 黒字 | 赤字 | 計 | |
| 法適用企業 | 上水道 | 40 (36) | 2 (6) | 42 | 40 (34) | 2 (8) | 42 | 0 (2) | 0 (△ 2) | 0 |
| | 工業用水道 | 6 (4) | 2 (4) | 8 | 7 (6) | 1 (2) | 8 | △ 1 (△ 2) | 1 (2) | 0 |
| | 電気 | 1 (1) | 0 (0) | 1 | 1 (1) | 0 (0) | 1 | 0 (0) | 0 (0) | 0 |
| | 病院 | 3 (2) | 5 (6) | 8 | 3 (2) | 4 (5) | 7 | 0 (0) | 1 (1) | 1 |
| | 下水道 | 9 (4) | 0 (5) | 9 | 7 (3) | 0 (4) | 7 | 2 (1) | 0 (1) | 2 |
| | 小計 | 59 (47) | 9 (21) | 68 | 58 (46) | 7 (19) | 65 | 1 (1) | 2 (2) | 3 |
| 法非適用企業 | 簡易水道 | 1 (0) | 0 (1) | 1 | 1 (0) | 0 (1) | 1 | 0 (0) | 0 (0) | 0 |
| | 下水道 | 94 (27) | 0 (67) | 94 | 96 (26) | 0 (70) | 96 | △ 2 (1) | 0 (△ 3) | △ 2 |
| | 市場 | 5 (3) | 0 (2) | 5 | 5 (4) | 0 (1) | 5 | 0 (△ 1) | 0 (1) | 0 |
| | 観光施設 | 1 (1) | 0 (0) | 1 | 1 (1) | 0 (0) | 1 | 0 (0) | 0 (0) | 0 |
| | 宅地造成 | 13 (4) | 0 (9) | 13 | 13 (7) | 0 (6) | 13 | 0 (△ 3) | 0 (3) | 0 |
| | 駐車場 | 3 (1) | 0 (2) | 3 | 5 (2) | 0 (3) | 5 | △ 2 (△ 1) | 0 (△ 1) | △ 2 |
| | 介護サービス | 3 (1) | 0 (2) | 3 | 3 (1) | 0 (2) | 3 | 0 (0) | 0 (0) | 0 |
| | 小計 | 120 (37) | 0 (83) | 120 | 124 (41) | 0 (83) | 124 | △ 4 (△ 4) | 0 (0) | △ 4 |
| 合計 | 179 (84) | 9 (104) | 188 | 182 (87) | 7 (102) | 189 | △ 3 (△ 3) | 2 (2) | △ 1 | |
| 全体に占める割合 | 95.2% (44.7%) | 4.8% (55.3%) | - | 96.3% (46.0%) | 3.7% (54.0%) | - | - | - | - | |

(注)1 黒字・赤字の判断は、法適用企業にあつては純損益、法非適用企業にあつては実質収支による。

2 ()は、法適用企業にあつては収益的収入への一般会計等からの基準外繰入金を差し引いた場合、法非適用企業に当たつては収益的収入及び資本的収入への一般会計等からの基準外繰入金を差し引いた場合の収支の状況である。

3 想定企業会計及び建設中の事業は除くため、事業数とは一致しない場合がある。

(2) 総収支額

- ・ 総収支額は、99億円の黒字で、前年度に比べ3億円(3.4%)増加している。
- ・ 一般会計等からの繰入金437億円のうち基準外繰入金が112億円となっており、総収支額から基準外繰入金を差し引くと、病院事業(法適用)、簡易水道事業(法非適用)、下水道事業(法非適用)、宅地造成事業(法非適用)、駐車場事業(法非適用)、介護サービス事業(法非適用)が赤字になっている。

<事業別一覧>

(単位:百万円,%)

| 事業名 | 年度 | 平成30年度(A) | | 平成29年度(B) | 対前年度増減額 (C)=(A)-(B) | 対前年度増減率 (C)/(B)×100 |
|----------|----------|---------------------|-------------------|---------------------|------------------------|------------------------|
| | | 総収支額 (基準外繰入金を除く) | 繰入金 (うち基準外繰入金) | 総収支額 (基準外繰入金を除く) | | |
| 法適用企業 | 上水道 | 6,396 | 1,589 | 5,933 | 463 | 7.8 |
| | | (5,655) | (741) | (4,833) | (822) | (17.0) |
| | 工業用水道 | 41 | 32 | 47 | △6 | △12.8 |
| | | (9) | (32) | (7) | (2) | (28.6) |
| | 電気 | 57 | 0 | 58 | △1 | △1.7 |
| | | (57) | (0) | (58) | (△1) | △1.7 |
| | 病院 | △702 | 2,732 | △202 | △500 | 247.5 |
| (△1,876) | | (1,174) | (△1,519) | (△357) | (23.5) | |
| 下水道 | 1,040 | 7,332 | 892 | 148 | 16.6 | |
| | (27) | (1,013) | (245) | (△218) | (△89.0) | |
| 小計 | 6,832 | 11,685 | 6,728 | 104 | 1.5 | |
| | (3,872) | (2,960) | (3,624) | (248) | (6.8) | |
| 法非適用企業 | 簡易水道 | 23 | 128 | 15 | 8 | 53.3 |
| | | (△61) | (84) | (△36) | (△25) | (69.4) |
| | 下水道 | 2,116 | 28,298 | 1,905 | 211 | 11.1 |
| | | (67) | (4,626) | (△3,100) | (3,167) | (△102.2) |
| | 市場 | 488 | 86 | 409 | 79 | 19.3 |
| | | (442) | (46) | (397) | (45) | (11.3) |
| | 観光施設 | 8 | 0 | 0 | 8 | - |
| | | (8) | (0) | (0) | (8) | - |
| | 宅地造成 | 385 | 3,273 | 476 | △91 | △19.1 |
| (△2,888) | | (3,273) | (△2,827) | (△61) | (2.2) | |
| 駐車場 | 23 | 102 | 19 | 4 | 21.1 | |
| | (△77) | (100) | (△102) | (25) | (△24.5) | |
| 介護サービス | 3 | 161 | 3 | 0 | 0.0 | |
| | (△153) | (156) | (△137) | (△16) | (11.7) | |
| 小計 | 3,046 | 32,048 | 2,827 | 219 | 7.7 | |
| | (△5,239) | (8,285) | (△5,805) | (566) | (△9.8) | |
| 合計 | 9,878 | 43,733 | 9,555 | 323 | 3.4 | |
| | (△1,367) | (11,245) | (△2,181) | (814) | (△37.3) | |

(注)1 総収支額は、法適用企業は純損益、法非適用企業は実質収支による。

2 繰入金は、法適用企業は収益的収入への一般会計等からの繰入金、法非適用企業は収益的収入及び資本的収入への一般会計等からの繰入金である。

4 建設投資額

- 建設投資額は、682億円で、前年度に比べ14億円（2.1%）増加している。
- 事業別にみると、下水道事業（法適用+法非適用）が317億円と最も多く、次いで水道事業（含簡易水道）239億円、病院事業90億円の順となっている。

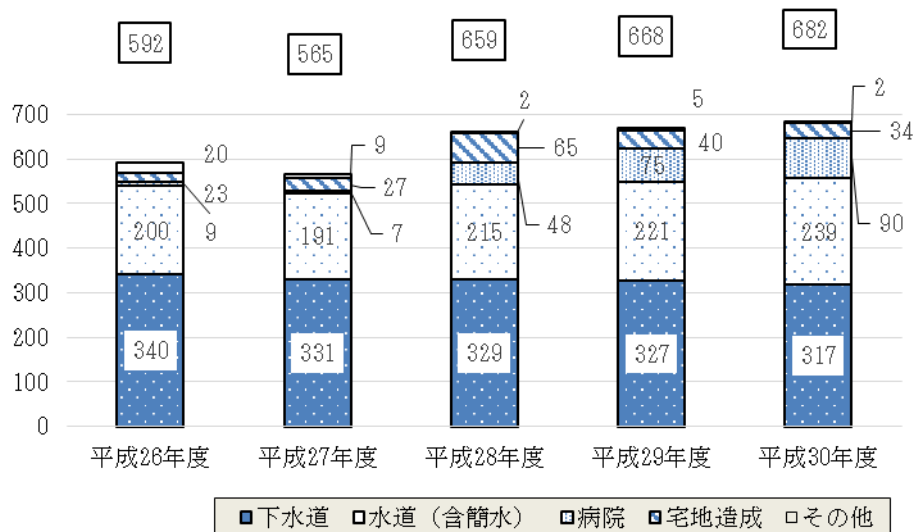
<事業別一覧>

(単位:百万円, %)

| 事業名 | | 年度 | 平成26年度 | 平成27年度 | 平成28年度 | 平成29年度 | 平成30年度 | 対前年度増減額 | 対前年度増減率 |
|--------|--------|----|--------|--------|--------|--------|-------------|-------------|---------|
| | | | | | (A) | (B) | (C)=(B)-(A) | (C)/(A)×100 | |
| 法適用企業 | 上水道 | | 18,420 | 18,124 | 21,428 | 22,004 | 23,815 | 1,811 | 8.2 |
| | 工業用水道 | | 78 | 98 | 78 | 240 | 30 | △ 210 | △ 87.5 |
| | 電気 | | 645 | 0 | 0 | 0 | 0 | 0 | - |
| | 病院 | | 867 | 675 | 4,779 | 7,520 | 8,979 | 1,459 | 19.4 |
| | 下水道 | | 1,660 | 6,017 | 5,683 | 7,823 | 8,735 | 912 | 11.7 |
| | 小計 | | 21,670 | 24,914 | 31,968 | 37,587 | 41,559 | 3,972 | 10.6 |
| 法非適用企業 | 簡易水道 | | 1,597 | 1,008 | 70 | 105 | 90 | △ 15 | △ 14.3 |
| | 下水道 | | 32,365 | 27,130 | 27,176 | 24,832 | 22,935 | △ 1,897 | △ 7.6 |
| | 市場 | | 1,611 | 835 | 92 | 60 | 192 | 132 | 220.0 |
| | 観光施設 | | 0 | 0 | 0 | 0 | 0 | 0 | - |
| | 宅地造成 | | 2,005 | 2,692 | 6,511 | 3,986 | 3,443 | △ 543 | △ 13.6 |
| | 駐車場 | | 0 | 0 | 0 | 204 | 0 | △ 204 | △ 100.0 |
| | 介護サービス | | 4 | 0 | 3 | 19 | 10 | △ 9 | △ 47.4 |
| | その他 | | 0 | 0 | 0 | 0 | 0 | 0 | - |
| | 小計 | | 37,582 | 31,665 | 33,852 | 29,206 | 26,670 | △ 2,536 | △ 8.7 |
| 合計 | | | 59,252 | 56,579 | 65,820 | 66,793 | 68,229 | 1,436 | 2.1 |

(注)建設投資額とは、資本的支出のうち建設改良費である。

<過去5年間の推移>



5 企業債現在高

- ・ 企業債現在高は、7,057億円で、前年度に比べ137億円（1.9%）減少している。
- ・ 企業債の発行を抑制する傾向にあるため、平成16年度をピークに毎年度減少。
- ・ 事業別にみると、下水道事業（法適用+法非適用）が5,064億円で最も多く、次いで水道事業（含簡易水道）1,704億円、病院事業181億円の順となっている。

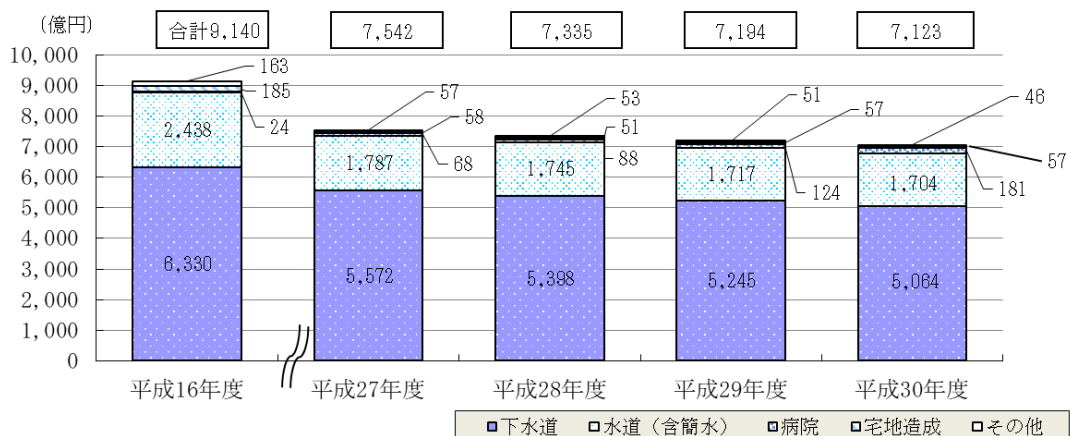
<事業別一覧>

(単位:百万円, %)

| 事業名 | | 年度 | 平成16年度 | 平成27年度 | 平成28年度 | 平成29年度 | 平成30年度 | 対前年度増減額 | 対前年度増減率 |
|--------|--------|---------|---------|---------|---------|---------|-------------|-------------|---------|
| | | | | | (A) | (B) | (C)=(B)-(A) | (C)/(A)×100 | |
| 法適用企業 | 上水道 | | 238,751 | 172,571 | 173,617 | 170,844 | 169,588 | △ 1,256 | △ 0.7 |
| | 工業用水道 | | 4,972 | 2,311 | 2,080 | 2,014 | 1,843 | △ 171 | △ 8.5 |
| | 電気 | | 0 | 712 | 712 | 710 | 660 | △ 50 | △ 7.0 |
| | 病院 | | 2,423 | 6,818 | 8,755 | 12,353 | 18,109 | 5,756 | 46.6 |
| | 下水道 | | 28,066 | 105,944 | 114,271 | 134,999 | 151,761 | 16,762 | 12.4 |
| | 観光施設 | | 362 | 0 | 0 | 0 | 0 | 0 | - |
| | 小計 | | 274,574 | 288,356 | 299,435 | 320,920 | 341,961 | 21,041 | 6.6 |
| 法非適用企業 | 簡易水道 | | 5,043 | 6,114 | 856 | 848 | 828 | △ 20 | △ 2.4 |
| | 下水道 | | 604,884 | 451,221 | 425,507 | 389,509 | 354,595 | △ 34,914 | △ 9.0 |
| | 市場 | | 3,398 | 1,863 | 1,805 | 1,723 | 1,605 | △ 118 | △ 6.8 |
| | と畜場 | | 817 | 0 | 0 | 0 | 0 | 0 | - |
| | 観光施設 | | 1,167 | 0 | 0 | 0 | 0 | 0 | - |
| | 宅地造成 | | 18,450 | 5,772 | 5,143 | 5,701 | 6,232 | 531 | 9.3 |
| | 駐車場 | | 5,190 | 847 | 657 | 667 | 470 | △ 197 | △ 29.5 |
| | 介護サービス | | 346 | 11 | 11 | 11 | 10 | △ 1 | △ 9.1 |
| | その他 | | 0 | 0 | 0 | 0 | 0 | 0 | - |
| | 小計 | | 639,295 | 465,828 | 433,979 | 398,459 | 363,740 | △ 34,719 | △ 8.7 |
| 合計 | | 913,869 | 754,184 | 733,414 | 719,379 | 705,701 | △ 13,678 | △ 1.9 | |

(注) 企業債とは、地方公営企業の建設改良事業等に要する資金に充てるために起こす地方債をいう。

<過去5年間の推移>



6 他会計繰入金

- ・ 他会計繰入金は、513億円で、前年度に比べ19億円(3.8%)増加している。
- ・ 繰入金の内訳は、収益的収入への繰入金が347億円(67.6%)、資本的収入への繰入金が166億円(32.4%)となっている。
- ・ 事業別にみると、下水道事業(法適用+法非適用)が387億円で最も多く、次いで病院事業56億円、水道事業(含簡易水道)33億円の順となっている。

<事業別一覧>

(単位:百万円, %)

| 事業名 | 年度 | 平成30年度 | | | | 平成29年度 | | 対前年度比較 | | |
|--------|--------|--------|--------|-------------------------------|-------------------------------|----------|--------------------|----------------|---------|--------|
| | | (A) | 構成比 | (A)のうち収益的収入への繰入金 ()内基準外繰入 | (A)のうち資本的収入への繰入金 ()内基準外繰入 | (B) | 増減額 (C)=(A)-(B) | 増減率 (C)/(B) | | |
| 法適用企業 | 上水道 | 3,156 | 6.1 | 1,589 | (741) | 1,567 | (470) | 4,240 | △ 1,084 | △ 25.6 |
| | 工業用水道 | 134 | 0.3 | 32 | (32) | 103 | (103) | 153 | △ 19 | △ 12.4 |
| | 電気 | 0 | 0.0 | 0 | (0) | 0 | (0) | 0 | 0 | - |
| | 病院 | 5,640 | 11.0 | 2,732 | (1,174) | 2,908 | (977) | 6,240 | △ 600 | △ 9.6 |
| | 下水道 | 10,371 | 20.2 | 7,332 | (1,013) | 3,040 | (2,120) | 9,074 | 1,297 | 14.3 |
| | 小計 | 19,301 | 37.6 | 11,685 | (2,960) | 7,618 | (3,670) | 19,707 | △ 406 | △ 2.1 |
| 法非適用企業 | 簡易水道 | 128 | 0.2 | 57 | (49) | 70 | (34) | 102 | 26 | 25.5 |
| | 下水道 | 28,298 | 55.1 | 22,503 | (1,163) | 5,794 | (3,463) | 26,029 | 2,269 | 8.7 |
| | 市場 | 86 | 0.2 | 7 | (1) | 78 | (45) | 31 | 55 | 177.4 |
| | 観光施設 | 0 | 0.0 | 0 | (0) | 0 | (0) | 0 | 0 | - |
| | 宅地造成 | 3,273 | 6.4 | 291 | (291) | 2,982 | (2,982) | 3,311 | △ 38 | △ 1.1 |
| | 駐車場 | 102 | 0.2 | 5 | (5) | 97 | (95) | 124 | △ 22 | △ 17.7 |
| | 介護サービス | 161 | 0.3 | 156 | (152) | 5 | (5) | 159 | 2 | 1.3 |
| | 小計 | 32,048 | 62.4 | 23,019 | (1,661) | 9,026 | (6,624) | 29,756 | 2,292 | 7.7 |
| 合計 | 51,349 | 100.0 | 34,706 | (4,621) | 16,643 | (10,294) | 49,462 | 1,887 | 3.8 | |

(注)他会計繰入金

公営企業に対しては、経営の健全化を促進し経営基盤を強化するため、一般会計等から繰入(負担・補助等)を行っている場合がある。運用上の基準として総務省から繰出金に関する通知が出され、一般会計等が負担等すべき経費や基準等が示されている(平成30年4月2日付け総財公第71号「平成30年度の地方公営企業繰出金について(通知)」)。

- ・ 基準内繰入金:地方公営企業法等の規定による一般会計と公営企業会計との間の経費の負担区分の原則等に基づき、一般会計が公営企業会計に対して繰り出すべき基準に基づく繰入金。
- ・ 基準外繰入金:地方公営企業法等の規定による一般会計と公営企業会計との間の経費の負担区分の原則等に基づき、一般会計が公営企業会計に対して繰り出すべき基準に基づかない繰入金(例:収支不足の補てん等)。

(参考) 東日本大震災に係る災害復旧事業費

- 平成30年度の東日本大震災に係る災害復旧事業費は4億円で、前年度に比べ2億円(△29.9%)減少している。

<事業別一覧>

(単位:百万円, %)

| 区 分 | 平成30年度決算 | | 平成29年度決算 | | 災害復旧事業費の比較 | | |
|----------------------------|-----------------|----------------|-----------------|----------------|--------------|------------|--------|
| | (参考) 歳出額(全体) | うち災害復旧事業費 a | (参考) 歳出額(全体) | うち災害復旧事業費 b | 増減額 c=a-b | 増減率 c/b | |
| 法 適 用 企 業 | 上水道 | 78,480 | 345 | 77,017 | 458 | △ 113 | △ 24.7 |
| | 工業用水道 | 606 | 0 | 861 | 0 | 0 | - |
| | 電気 | 70 | 0 | 22 | 0 | 0 | - |
| | 病院 | 19,673 | 0 | 18,346 | 0 | 0 | - |
| | 下水道 | 31,046 | 0 | 27,084 | 0 | 0 | - |
| | 小 計 | 129,875 | 345 | 123,330 | 458 | △ 113 | △ 24.7 |
| 法 非 適 用 企 業 | 簡易水道 | 286 | 0 | 293 | 0 | 0 | - |
| | 下水道 | 74,812 | 18 | 79,770 | 60 | △ 42 | △ 70.0 |
| | 市場 | 768 | 0 | 572 | 0 | 0 | - |
| | 観光施設 | 82 | 0 | 109 | 0 | 0 | - |
| | 宅地造成 | 12,111 | 0 | 10,501 | 0 | 0 | - |
| | 駐車場 | 344 | 0 | 645 | 0 | 0 | - |
| | 介護サービス | 873 | 0 | 902 | 0 | 0 | - |
| | 小 計 | 89,276 | 18 | 92,792 | 60 | △ 42 | △ 70.0 |
| 合 計 | 219,151 | 363 | 216,122 | 518 | △ 155 | △ 29.9 | |

(注)1 災害復旧事業費とは、災害によって被害を受けた施設を原形に復旧するために要する経費をいう。

2 歳出額(全体)は、次のとおりとした。

法適用企業:総費用(税込み)－減価償却費＋資本的支出

法非適用企業:総費用＋資本的支出＋積立金＋前年度繰上充用金