

令和3年度ネットリサーチ「治安に関する意識」に関するアンケート結果報告書

■結果のポイント

- 犯罪や交通事故に対する不安については、「とても感じる」(14.0%)と「少し感じる」(52.5%)を合わせた【感じる】が66.5%となっている。一方で、「あまり感じない」(30.9%)と「まったく感じない」(2.6%)を合わせた【感じない】が33.5%となっている。
- 居住地域の治安状況については、「良い」(9.6%)と「やや良い」(34.0%)を合わせた【良い】が43.6%となっている。一方で、「やや悪い」(13.7%)と「悪い」(2.0%)を合わせた【悪い】が15.7%となっている。
- 県警察に力を入れて取り組んでほしいことについては、「空き巣、自動車盗など窃盗犯罪の取締り」が48.8%で最も高く、次いで「地域のパトロールの強化」が45.0%、「交通事故の防止」が38.4%と続く。

■調査結果の概要

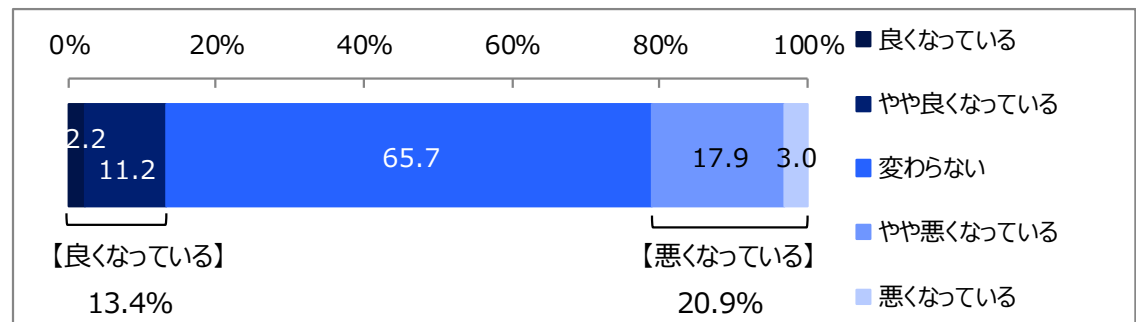
1 県内の治安状況

- ◇ 「良くなっている」(2.2%)と「やや良くなっている」(11.2%)を合わせた【良くなっている】が13.4%となっている。
- ◇ 一方で、「やや悪くなっている」(17.9%)と「悪くなっている」(3.0%)を合わせた【悪くなっている】が20.9%となっている。

Q1.あなたは、この数年の間に県内の治安はどのように変化していると思いますか。

SA

	%	n
全体	100.0	1000
良くなっている	2.2	22
やや良くなっている	11.2	112
変わらない	65.7	657
やや悪くなっている	17.9	179
悪くなっている	3.0	30

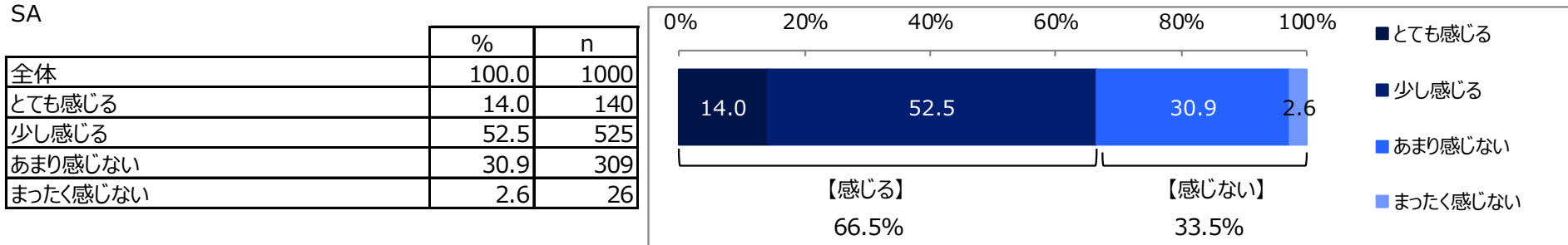


2 犯罪や交通事故に対する不安

◇ 「とても感じる」(14.0%)と「少し感じる」(52.5%)を合わせた【感じる】が66.5%となっている。

◇ 一方で、「あまり感じない」(30.9%)と「まったく感じない」(2.6%)を合わせた【感じない】が33.5%となっている。

Q2.あなたは、毎日の生活の中で犯罪や交通事故に遭う不安を感じますか。

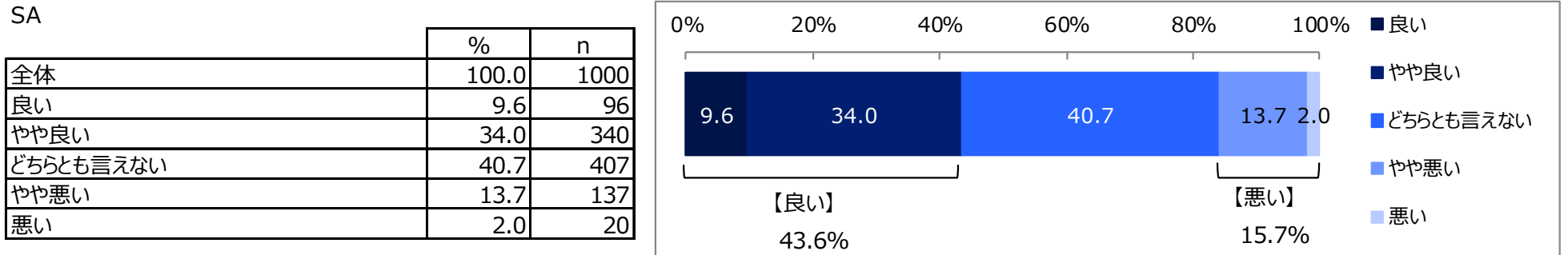


3 居住地域の治安状況

◇ 「良い」(9.6%)と「やや良い」(34.0%)を合わせた【良い】が43.6%となっている。

◇ 一方で、「やや悪い」(13.7%)と「悪い」(2.0%)を合わせた【悪い】が15.7%となっている。

Q3.あなたは、お住まいの地域の治安をどの程度だと感じていますか。



4 治安が悪いと感じる理由

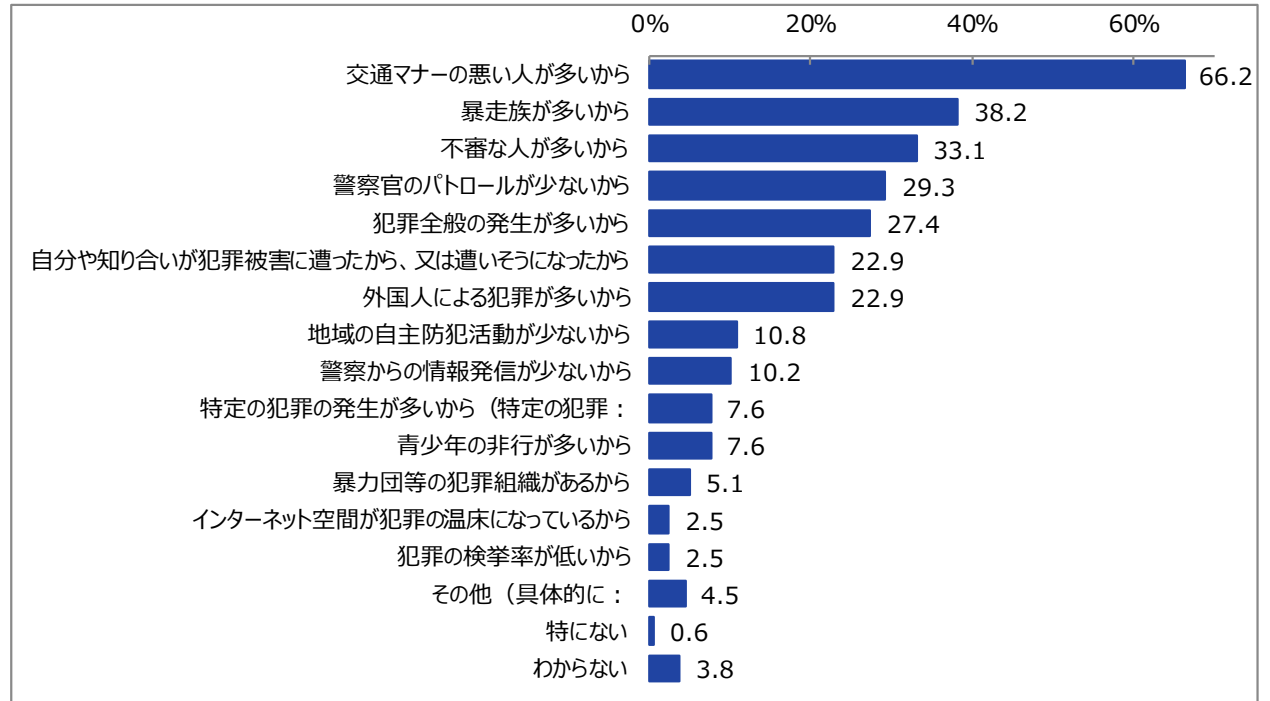
◇ 「交通マナーの悪い人が多いから」が66.2%で最も高く、次いで「暴走族が多いから」が38.2%、「不審な人が多いから」が33.1%と続く。

(Q3で「4. やや悪い」「5. 悪い」と回答した方へ)

Q4.お住まいの地域の治安が{Q3 回答}と感じている主な理由は何ですか。あてはまるものを5つまで選んでください。

MA

	%	n
全体	100.0	157
交通マナーの悪い人が多いから	66.2	104
暴走族が多いから	38.2	60
不審な人が多いから	33.1	52
警察官のパトロールが少ないから	29.3	46
犯罪全般の発生が多いから	27.4	43
自分や知り合いが犯罪被害に遭ったから、又は遭いそうになったから	22.9	36
外国人による犯罪が多いから	22.9	36
地域の自主防犯活動が少ないから	10.8	17
警察からの情報発信が少ないから	10.2	16
特定の犯罪の発生が多いから（特定の犯罪：	7.6	12
青少年の非行が多いから	7.6	12
暴力団等の犯罪組織があるから	5.1	8
インターネット空間が犯罪の温床になっているから	2.5	4
犯罪の検挙率が低いから	2.5	4
その他（具体的に：	4.5	7
特にない	0.6	1
わからない	3.8	6



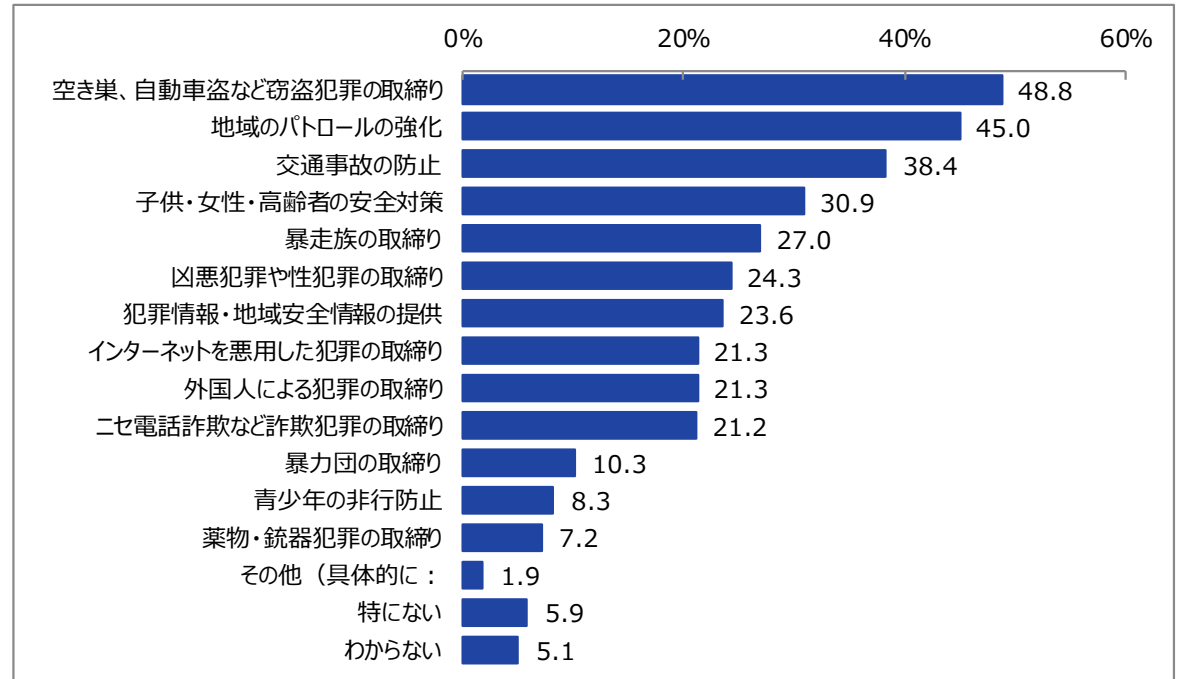
5 県警察に力を入れて取り組んでほしいこと

◇ 「空き巣、自動車盗など窃盗犯罪の取締り」が48.8%で最も高く、次いで「地域のパトロールの強化」が45.0%、「交通事故の防止」が38.4%と続く。

Q5.あなたは、県警察に特に力を入れて取り組んでほしいことがありますか。あてはまるものを5つまで選んでください。

MA

	%	n
全体	100.0	1000
空き巣、自動車盗など窃盗犯罪の取締り	48.8	488
地域のパトロールの強化	45.0	450
交通事故の防止	38.4	384
子供・女性・高齢者の安全対策	30.9	309
暴走族の取締り	27.0	270
凶悪犯罪や性犯罪の取締り	24.3	243
犯罪情報・地域安全情報の提供	23.6	236
インターネットを悪用した犯罪の取締り	21.3	213
外国人による犯罪の取締り	21.3	213
二セ電話詐欺など詐欺犯罪の取締り	21.2	212
暴力団の取締り	10.3	103
青少年の非行防止	8.3	83
薬物・銃器犯罪の取締り	7.2	72
その他（具体的に：	1.9	19
特にない	5.9	59
わからない	5.1	51



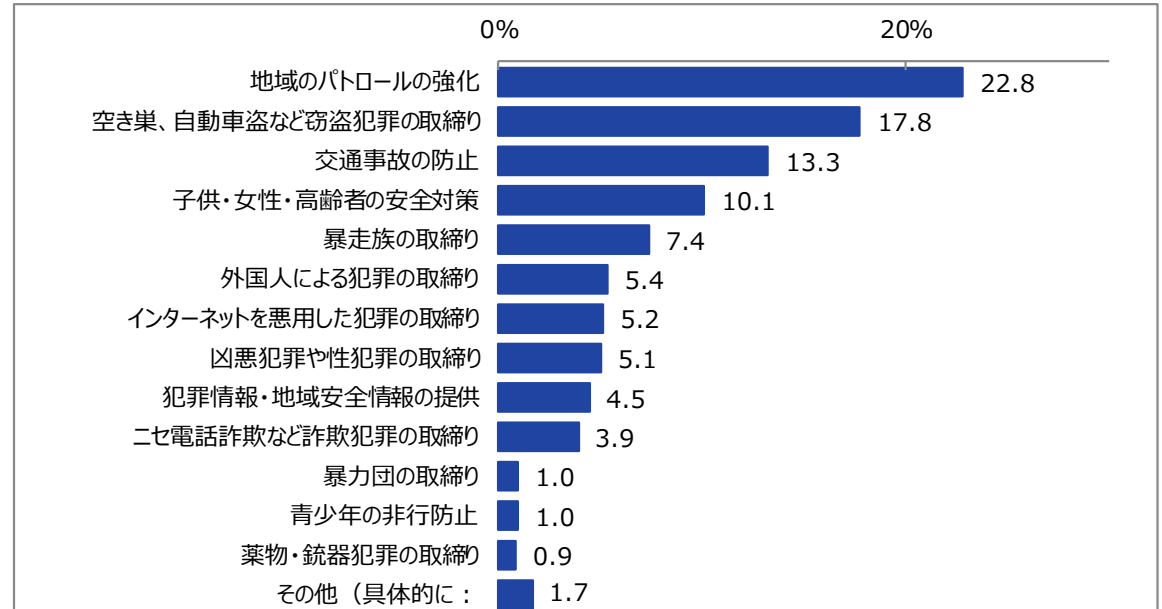
6 最も力を入れて取り組んでほしいこと

◇ 「地域のパトロールの強化」が22.8%と最も高く、次いで「空き巣、自動車盗など窃盗犯罪の取締り」が17.8%、「交通事故の防止」が13.3%と続く。

Q6.前問でお選びになった項目の中で、あなたが最も力を入れてほしい項目を1つだけ選んでください。

SA

	%	n
全体	100.0	890
地域のパトロールの強化	22.8	203
空き巣、自動車盗など窃盗犯罪の取締り	17.8	158
交通事故の防止	13.3	118
子供・女性・高齢者の安全対策	10.1	90
暴走族の取締り	7.4	66
外国人による犯罪の取締り	5.4	48
インターネットを悪用した犯罪の取締り	5.2	46
凶悪犯罪や性犯罪の取締り	5.1	45
犯罪情報・地域安全情報の提供	4.5	40
二七電話詐欺など詐欺犯罪の取締り	3.9	35
暴力団の取締り	1.0	9
青少年の非行防止	1.0	9
薬物・銃器犯罪の取締り	0.9	8
その他（具体的に：	1.7	15



■調査の目的

本県では、茨城県総合計画において、「安心して暮らせる社会」の実現に向けた取組を検証するため、「住んでいる地域の治安が良いと感じている県民の割合」を主要指標に設定している。調査結果から、取組の課題や、県民が警察に求める活動等を把握し、今後の警察活動に反映させていく。

■実施概要

- ・実施期間 令和3年9月17日～9月24日
- ・サンプル数 茨城県常住人口調査（令和3年4月1日現在）に基づく性別・年代・居住地（5地域）の割合で割り付けた18歳以上の県民1,000サンプル

回答者数（人）

		県北	県央	鹿行	県南	県西	計
全体		116	246	96	353	189	1,000
性別	男性	60	125	51	181	99	516
	女性	56	121	45	172	90	484
年代別	18～29歳	18	42	17	66	33	176
	30歳代	17	43	17	62	31	170
	40歳代	24	57	21	83	42	227
	50歳代	27	53	19	72	39	210
	60歳代	30	51	22	70	44	217

県北：日立市、常陸太田市、高萩市、北茨城市、常陸大宮市、久慈郡

県央：水戸市、笠間市、ひたちなか市、那珂市、小美玉市、東茨城郡、那珂郡

鹿行：鹿嶋市、潮来市、神栖市、行方市、鉾田市

県南：土浦市、石岡市、龍ヶ崎市、取手市、牛久市、つくば市、守谷市、稲敷市、かすみがうら市、つくばみらい市、稲敷郡、北相馬郡

県西：古河市、結城市、下妻市、常総市、筑西市、坂東市、桜川市、結城郡、猿島郡

(注)

1. 「ネットリサーチ」の回答者は、民間調査会社のインターネットリサーチモニターであり、無作為抽出された調査対象者ではない。
2. 割合を百分率で表示する場合は、小数点第2位を四捨五入した。四捨五入の結果、個々の比率の合計と全体を示す数値とが一致しないことがある。
3. 図表中の表記の語句は、短縮・簡略化している場合がある。