

令和2年度ネットリサーチ「霞ヶ浦の水質浄化」に関するアンケート結果報告書

■結果のポイント

- 霞ヶ浦に行った経験については、「近くで見たことがある（隣接する道路やサイクリングロードから見たことがある等）」が29.1%で最も高い。一方で、「霞ヶ浦に行った（見た）ことがない」が25.1%となっている。
- 希望する「霞ヶ浦の将来像」については、「湖水がきれい」が62.4%で最も高く、次いで「水鳥や水生生物等、多様な生物が観察できる」が41.8%で続く。
- 水質浄化のために取り組んでいることについては、取組の中では「食器や調理器具に付いた油をふき取る、環境にやさしい洗剤の利用など、生活排水の浄化」が25.2%で最も高い。一方で、「取り組んでいることはない」が58.2%と最も高くなっている。

■調査結果の概要

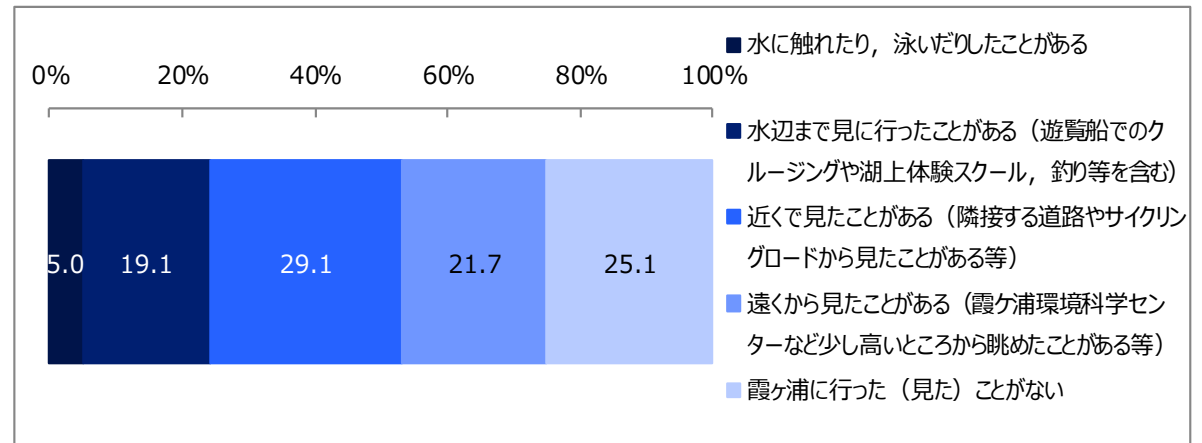
1 霞ヶ浦に行った経験

◇ 「近くで見たことがある（隣接する道路やサイクリングロードから見たことがある等）」が29.1%で最も高い。一方で、「霞ヶ浦に行った（見た）ことがない」が25.1%となっている。

Q1.あなたは霞ヶ浦に行ったことがありますか。次の中から一番近いものを1つだけ選んでください。

SA

	%	n
全体	100.0	1000
水に触れたり、泳いだりしたことがある	5.0	50
水辺まで見に行ったことがある（遊覧船でのクルージングや湖上体験スクール、釣り等を含む）	19.1	191
近くで見たことがある（隣接する道路やサイクリングロードから見たことがある等）	29.1	291
遠くから見たことがある（霞ヶ浦環境科学センターなど少し高いところから眺めたことがある等）	21.7	217
霞ヶ浦に行った（見た）ことがない	25.1	251



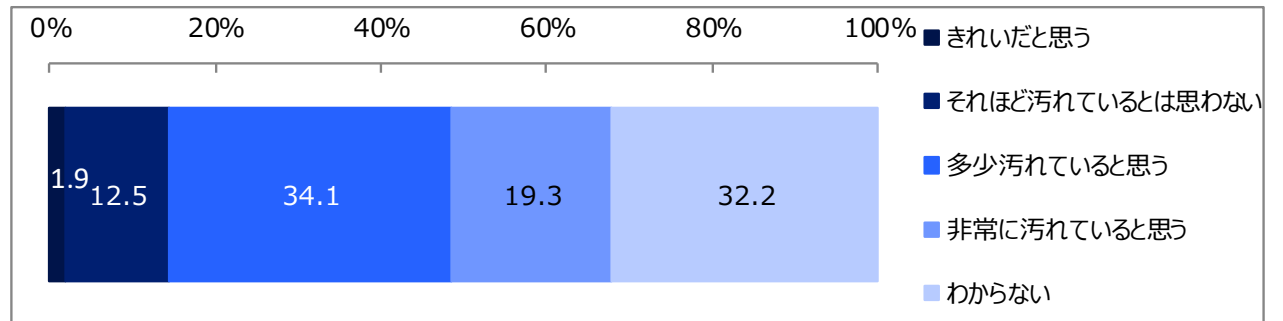
2 霞ヶ浦の水質

◇ 「多少汚れていると思う」が34.1%で最も高い。

Q2.あなたは霞ヶ浦の水質について、どのように思いますか。次の中から一番近いものを1つだけ選んでください。

SA

	%	n
全体	100.0	1000
きれいだと思う	1.9	19
それほど汚れているとは思わない	12.5	125
多少汚れていると思う	34.1	341
非常に汚れていると思う	19.3	193
わからない	32.2	322



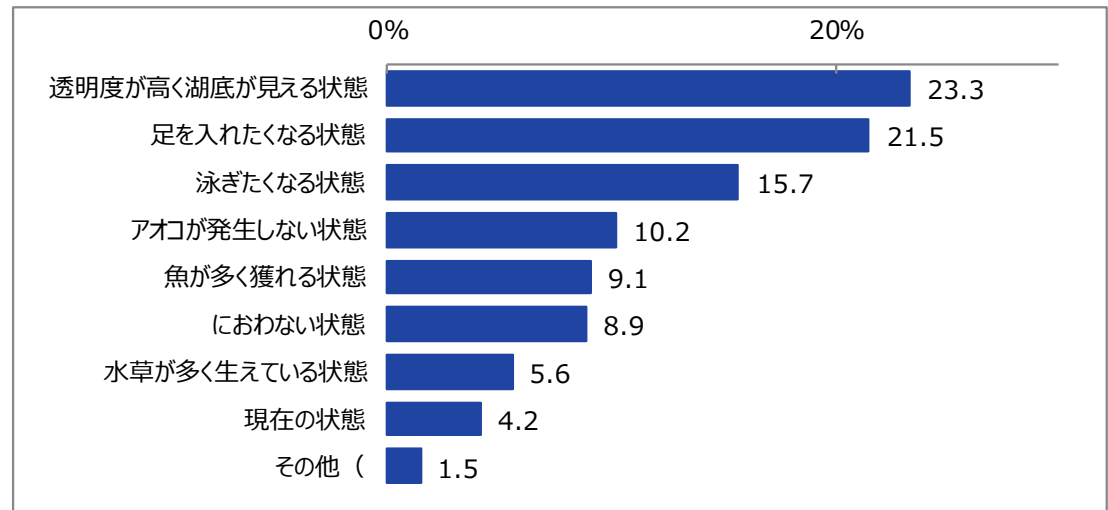
3 「きれいになった」と感じる状態

◇ 「透明度が高く湖底が見える状態」が23.3%で最も高く、次いで「足を入れたいくなる状態」が21.5%と続く。

Q3.あなたは霞ヶ浦がどのような状態になれば「きれいになった」と感じますか。次の中から一番近いと思うものを1つだけ選んでください。

SA

	%	n
全体	100.0	1000
透明度が高く湖底が見える状態	23.3	233
足を入れたいくなる状態	21.5	215
泳ぎたいくなる状態	15.7	157
アオコが発生しない状態	10.2	102
魚が多く獲れる状態	9.1	91
におわない状態	8.9	89
水草が多く生えている状態	5.6	56
現在の状態	4.2	42
その他（	1.5	15



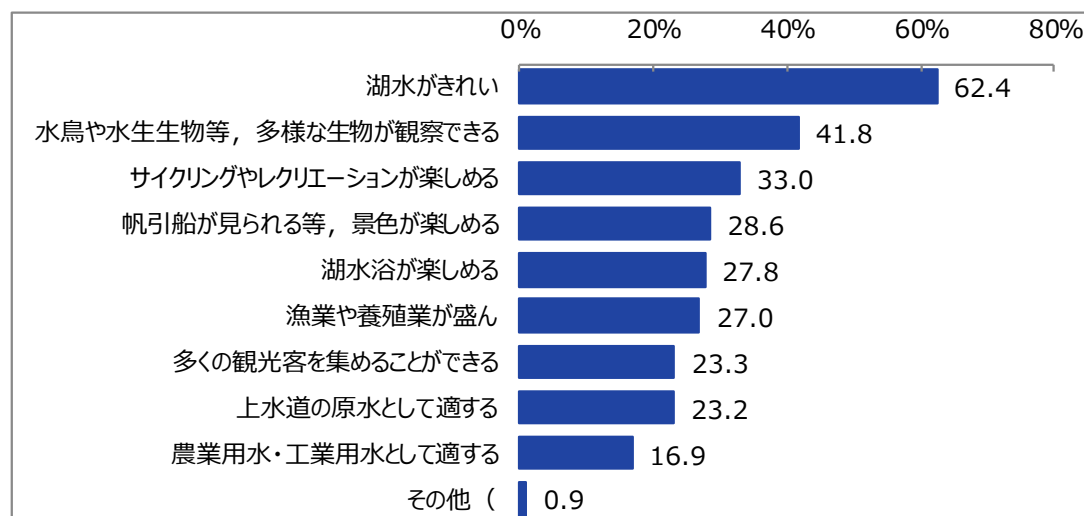
4 希望する「霞ヶ浦の将来像」

◇ 「湖水がきれい」が62.4%で最も高く、次いで「水鳥や水生生物等、多様な生物が観察できる」が41.8%で続く。

Q4.「霞ヶ浦の将来像」について、あなたはどのようなものを希望しますか。次の中から、希望するものを5つまで選んでください。

MA

	%	n
全体	100.0	1000
湖水がきれい	62.4	624
水鳥や水生生物等、多様な生物が観察できる	41.8	418
サイクリングやレクリエーションが楽しめる	33.0	330
帆引船が見られる等、景色が楽しめる	28.6	286
湖水浴が楽しめる	27.8	278
漁業や養殖業が盛ん	27.0	270
多くの観光客を集めることができる	23.3	233
上水道の原水として適する	23.2	232
農業用水・工業用水として適する	16.9	169
その他（	0.9	9



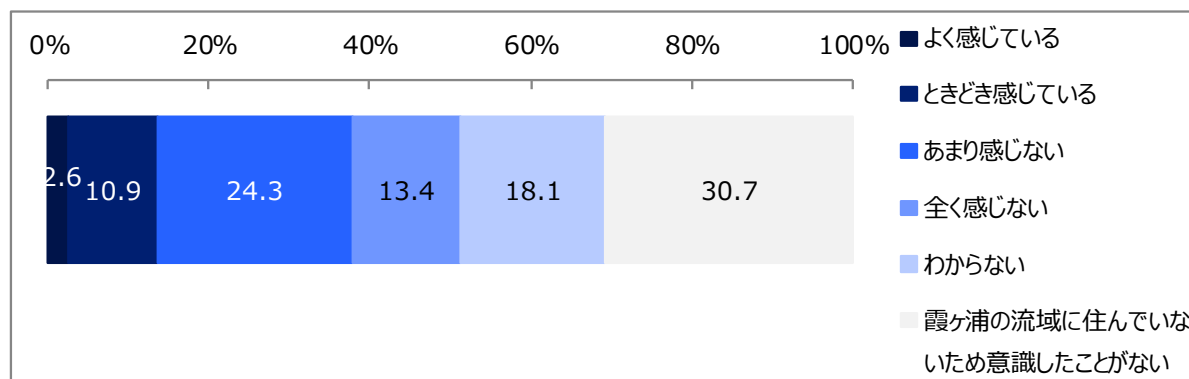
5 霞ヶ浦を汚していると感じることがあるか

◇ 「霞ヶ浦の流域に住んでいないため意識したことがない」が30.7%と最も高く、次いで「あまり感じない」が24.3%となっている。

Q5.あなたは普段の生活の中で、霞ヶ浦を汚しているかもしれないと感じることはありますか。次の中から一番近いものを1つだけ選んでください。

SA

	%	n
全体	100.0	1000
よく感じている	2.6	26
ときどき感じている	10.9	109
あまり感じない	24.3	243
全く感じない	13.4	134
わからない	18.1	181
霞ヶ浦の流域に住んでいないため意識したことがない	30.7	307



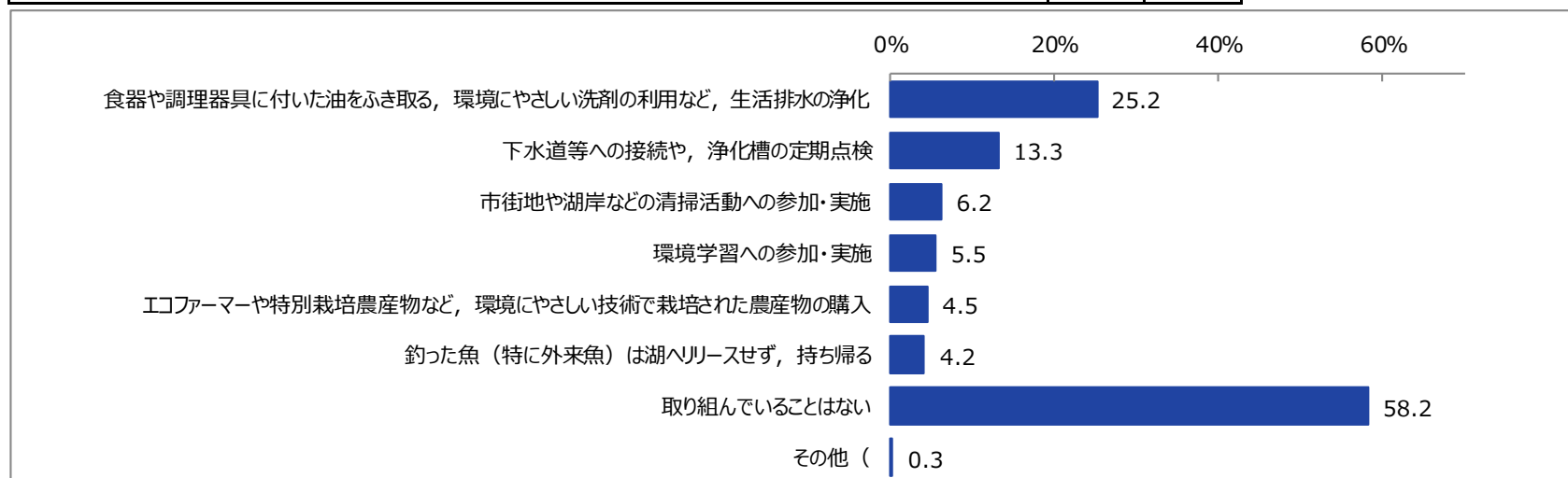
6 水質浄化のために取り組んでいること

☆ 取組の中では、「食器や調理器具に付いた油をふき取る、環境にやさしい洗剤の利用など、生活排水の浄化」が25.2%で最も高い。一方で、「取り組んでいることはない」が58.2%となっている。

Q6.あなたは、霞ヶ浦などの湖沼・河川の水質浄化のために何か取り組んでいることがありますか。次の中から、あてはまるものをすべて選んでください。

MA

	%	n
全体	100.0	1000
食器や調理器具に付いた油をふき取る、環境にやさしい洗剤の利用など、生活排水の浄化	25.2	252
下水道等への接続や、浄化槽の定期点検	13.3	133
市街地や湖岸などの清掃活動への参加・実施	6.2	62
環境学習への参加・実施	5.5	55
エコファーマーや特別栽培農産物など、環境にやさしい技術で栽培された農産物の購入	4.5	45
釣った魚（特に外来魚）は湖へリリースせず、持ち帰る	4.2	42
取り組んでいることはない	58.2	582
その他（	0.3	3



■調査の目的

県では、霞ヶ浦の水質保全を図るため、「霞ヶ浦に係る湖沼水質保全計画」を定め、生活排水対策、農地対策といった汚濁負荷削減を進めており、県民一人ひとりの取組が重要である。今回、霞ヶ浦の将来像や水質浄化に対する県民の意識等をとらえ、現計画（第7期）における対策の評価を行い、令和3年度からの次期計画（第8期）策定の参考とする。

■実施概要

- ・実施期間 令和2年7月10日～17日
- ・サンプル数 茨城県常住人口調査（令和2年4月1日現在）に基づく性別・年代・居住地（5地域）の割合で割り付けた18歳以上の県民1,000サンプル

回答者数（人）

		県北	県央	鹿行	県南	県西	計
全体		205	160	96	348	191	1,000
性別	男性	106	80	51	178	99	514
	女性	99	80	45	170	92	486
年代別	18～29歳	33	27	17	65	33	175
	30歳代	34	28	17	62	32	173
	40歳代	46	37	21	81	42	227
	50歳代	45	33	19	69	38	204
	60歳代	47	35	22	71	46	221

県北：日立市、常陸太田市、高萩市、北茨城市、ひたちなか市、常陸大宮市、那珂市、那珂郡、久慈郡

県央：水戸市、笠間市、小美玉市、東茨城郡

鹿行：鹿嶋市、潮来市、神栖市、行方市、鉾田市

県南：土浦市、石岡市、龍ヶ崎市、取手市、牛久市、つくば市、守谷市、稲敷市、かすみがうら市、つくばみらい市、稲敷郡、北相馬郡

県西：古河市、結城市、下妻市、常総市、筑西市、坂東市、桜川市、結城郡、猿島郡

(注)

1. 「ネットリサーチ」の回答者は、民間調査会社のインターネットリサーチモニターであり、無作為抽出された調査対象者ではない。
2. 割合を百分率で表示する場合は、小数点第2位を四捨五入した。四捨五入の結果、個々の比率の合計と全体を示す数値とが一致しないことがある。
3. 図表中の表記の語句は、短縮・簡略化している場合がある。