

令和2年度ネットリサーチ「治安に関する意識」に関するアンケート結果報告書

■結果のポイント

- 居住地域の治安状況については、「良い」(10.5%)と「やや良い」(33.8%)を合わせた【良い】が44.3%となっている。一方で、「やや悪い」(14.5%)と「悪い」(2.5%)を合わせた【悪い】が17.0%となっている。
- 犯罪や交通事故に対する不安については、「とても感じる」(11.2%)と「少し感じる」(51.8%)を合わせた【感じる】が63.0%となっている。一方で、「あまり感じない」(34.1%)と「感じない」(2.9%)を合わせた【感じない】が37.0%となっている。
- 県警察に力を入れて取り組んでほしいことについては、「空き巣、自動車盗など窃盗犯罪の取締り」が50.7%で最も高く、次いで「地域のパトロールの強化」が47.5%、「交通事故の防止」が38.9%と続く。

■調査結果の概要

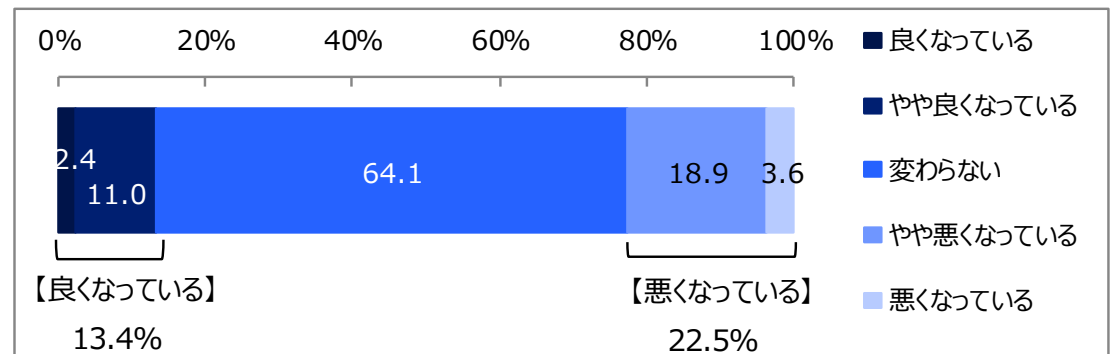
1 県内の治安状況

- ◇ 「良くなっている」(2.4%)と「やや良くなっている」(11.0%)を合わせた【良くなっている】が13.4%となっている。一方で、「やや悪くなっている」(18.9%)と「悪くなっている」(3.6%)を合わせた【悪くなっている】が22.5%となっている。

Q1.あなたは、この数年の間に県内の治安はどのように変化していると思いますか。あてはまるものを1つだけ選んでください。

SA

	%	n
全体	100.0	1000
良くなっている	2.4	24
やや良くなっている	11.0	110
変わらない	64.1	641
やや悪くなっている	18.9	189
悪くなっている	3.6	36



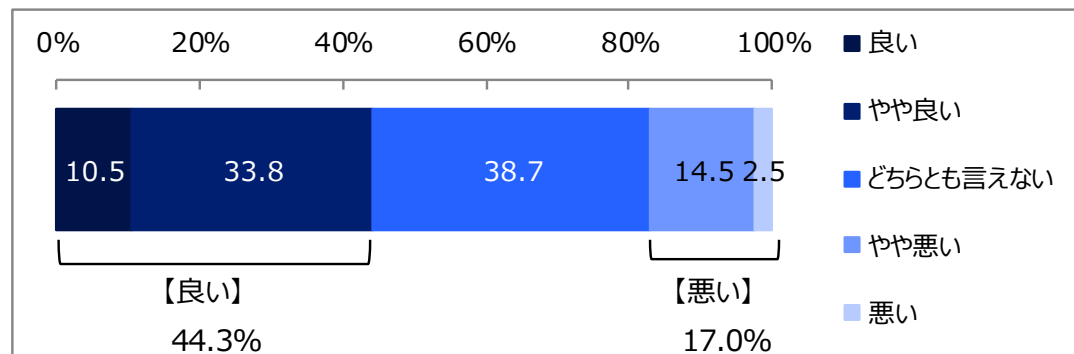
2 居住地域の治安状況

☆ 「良い」(10.5%)と「やや良い」(33.8%)を合わせた【良い】が44.3%となっている。一方で、「やや悪い」(14.5%)と「悪い」(2.5%)を合わせた【悪い】が17.0%となっている。

Q2.あなたは、お住まいの地域の治安をどの程度だと感じていますか。あてはまるものを1つだけ選んでください。

SA

	%	n
全体	100.0	1000
良い	10.5	105
やや良い	33.8	338
どちらとも言えない	38.7	387
やや悪い	14.5	145
悪い	2.5	25



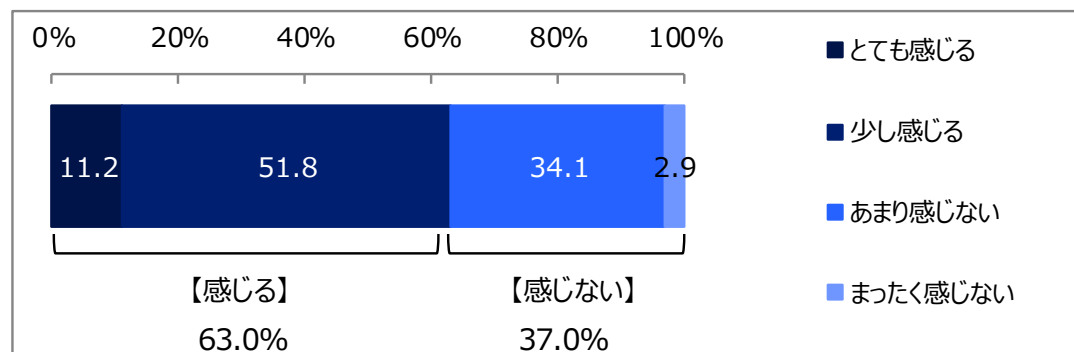
3 犯罪や交通事故に対する不安

☆ 「とても感じる」(11.2%)と「少し感じる」(51.8%)を合わせた【感じる】が63.0%となっている。一方で、「あまり感じない」(34.1%)と「感じない」(2.9%)を合わせた【感じない】が37.0%となっている。

Q3.あなたは、毎日の生活の中で犯罪や交通事故に遭う不安を感じますか。あてはまるものを1つだけ選んでください。

SA

	%	n
全体	100.0	1000
とても感じる	11.2	112
少し感じる	51.8	518
あまり感じない	34.1	341
まったく感じない	2.9	29



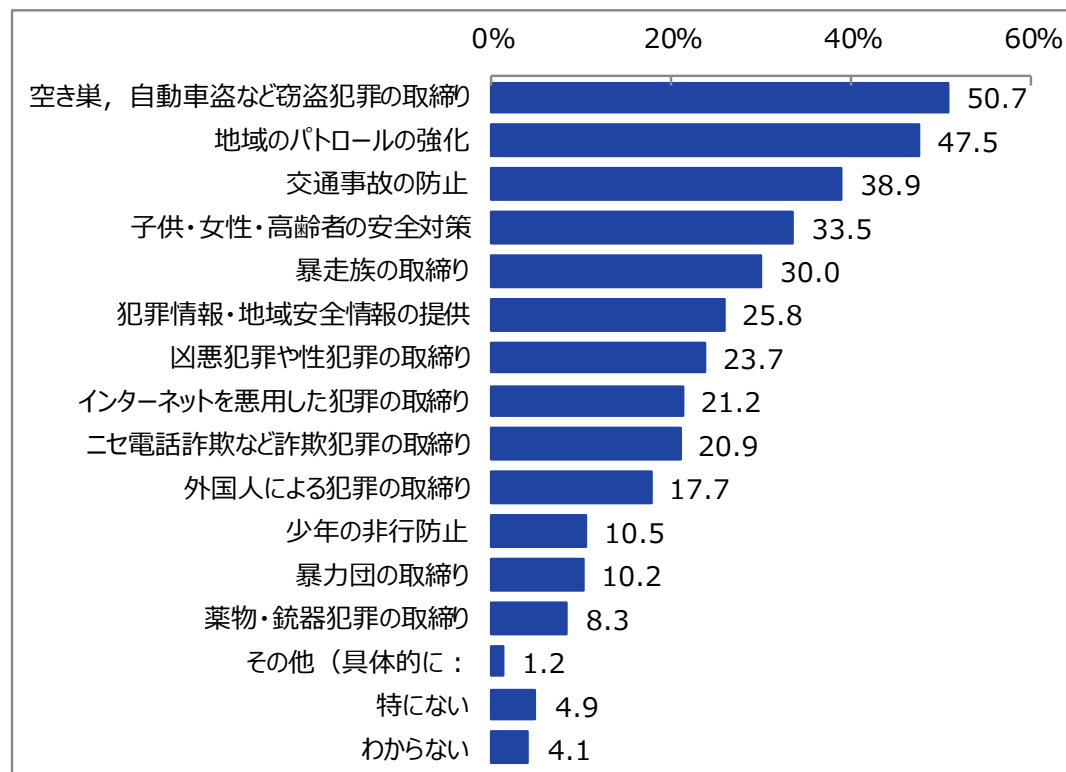
4 県警察に力を入れて取り組んでほしいこと

◇ 「空き巣、自動車盗など窃盗犯罪の取締り」が50.7%で最も高く、次いで「地域のパトロールの強化」が47.5%、「交通事故の防止」が38.9%と続く。

Q4.あなたは、県警察に特に力を入れて取り組んでほしいことがありますか。あてはまるものを5つまで選んでください。

MA

	%	n
全体	100.0	1000
空き巣、自動車盗など窃盗犯罪の取締り	50.7	507
地域のパトロールの強化	47.5	475
交通事故の防止	38.9	389
子供・女性・高齢者の安全対策	33.5	335
暴走族の取締り	30.0	300
犯罪情報・地域安全情報の提供	25.8	258
凶悪犯罪や性犯罪の取締り	23.7	237
インターネットを悪用した犯罪の取締り	21.2	212
二セ電話詐欺など詐欺犯罪の取締り	20.9	209
外国人による犯罪の取締り	17.7	177
少年の非行防止	10.5	105
暴力団の取締り	10.2	102
薬物・銃器犯罪の取締り	8.3	83
その他（具体的に：	1.2	12
特にない	4.9	49
わからない	4.1	41



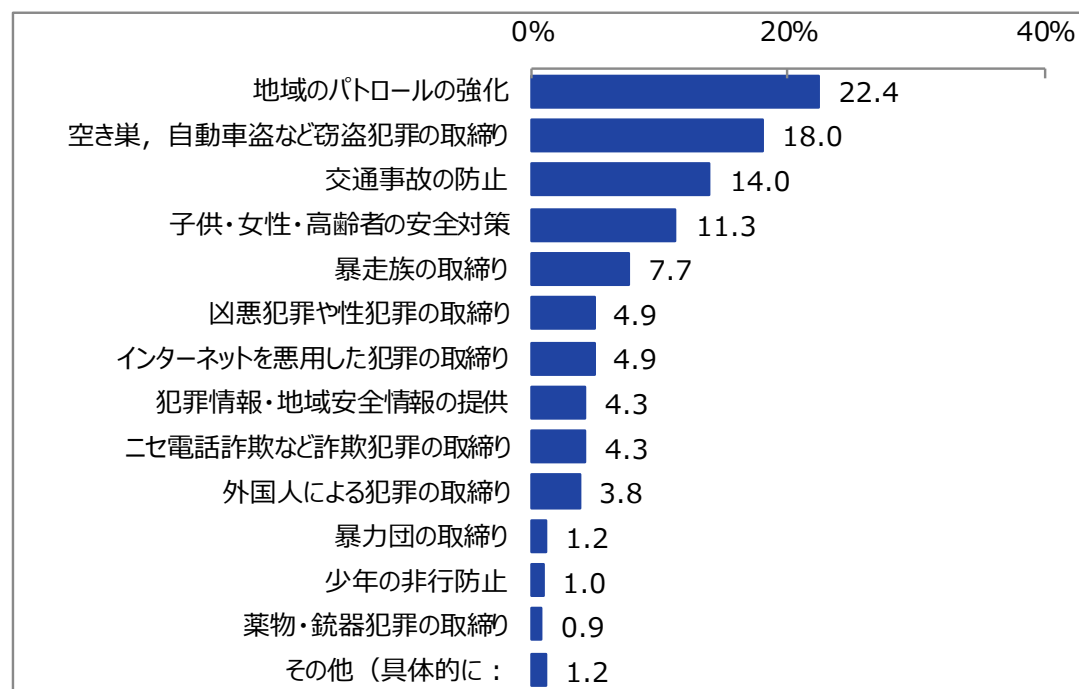
5 最も力を入れて取り組んでほしいこと

☆ 「地域のパトロールの強化」が22.4%と最も高く、次いで「空き巣、自動車盗など窃盗犯罪の取締り」が18.0%、「交通事故の防止」が14.0%と続く。

Q5.前問でお選びになった項目の中で、あなたが最も力を入れてほしい項目を1つだけ選んでください。

SA

	%	n
全体	100.0	910
地域のパトロールの強化	22.4	204
空き巣、自動車盗など窃盗犯罪の取締り	18.0	164
交通事故の防止	14.0	127
子供・女性・高齢者の安全対策	11.3	103
暴走族の取締り	7.7	70
凶悪犯罪や性犯罪の取締り	4.9	45
インターネットを悪用した犯罪の取締り	4.9	45
犯罪情報・地域安全情報の提供	4.3	39
二セ電話詐欺など詐欺犯罪の取締り	4.3	39
外国人による犯罪の取締り	3.8	35
暴力団の取締り	1.2	11
少年の非行防止	1.0	9
薬物・銃器犯罪の取締り	0.9	8
その他（具体的に：	1.2	11



■調査の目的

本県では、刑法犯認知件数、人身交通事故といった指標は改善傾向を示しているものの、依然として住宅侵入窃盗、自動車盗、ニセ電話詐欺等の県民が不安を抱える身近な犯罪が高水準で発生しており、「安心して暮らせる社会」を実現するためには、指数治安のみでなく、県民の体感治安を把握し、各種取組を推進する必要がある。

県民の体感治安を調査し、調査結果を踏まえて、県民が警察に求めている活動に重点を置いた施策を推進する。

■実施概要

- ・実施期間 令和2年8月28日～9月4日
- ・サンプル数 茨城県常住人口調査（令和2年4月1日現在）に基づく性別・年代・居住地（5地域）の割合で割り付けた18歳以上の県民1,000サンプル

回答者数（人）

		県北	県央	鹿行	県南	県西	計
全体		205	160	96	348	191	1,000
性別	男性	106	80	51	178	99	514
	女性	99	80	45	170	92	486
年代別	18～29歳	33	27	17	65	33	175
	30歳代	34	28	17	62	32	173
	40歳代	46	37	21	81	42	227
	50歳代	45	33	19	69	38	204
	60歳代	47	35	22	71	46	221

県北：日立市，常陸太田市，高萩市，北茨城市，ひたちなか市，常陸大宮市，那珂市，那珂郡，久慈郡

県央：水戸市，笠間市，小美玉市，東茨城郡

鹿行：鹿嶋市，潮来市，神栖市，行方市，鉾田市

県南：土浦市，石岡市，龍ヶ崎市，取手市，牛久市，つくば市，守谷市，稲敷市，かすみがうら市，つくばみらい市，稲敷郡，北相馬郡

県西：古河市，結城市，下妻市，常総市，筑西市，坂東市，桜川市，結城郡，猿島郡

(注)

1. 「ネットリサーチ」の回答者は、民間調査会社のインターネットリサーチモニターであり、無作為抽出された調査対象者ではない。
2. 割合を百分率で表示する場合は、小数点第2位を四捨五入した。四捨五入の結果、個々の比率の合計と全体を示す数値とが一致しないことがある。
3. 図表中の表記の語句は、短縮・簡略化している場合がある。