

令和5年12月 1日～12月 7日

電話 (029) 273-7911

FAX (029) 270-1480

<http://www.pref.ibaraki.jp/soshiki/nourinsuisan/suishi/index.html>

## 【海況図説明】

1. 黒潮は、犬吠埼の南東30マイル付近を北東に流れ、 $36^{\circ}20'N$   $142^{\circ}30'E$ 付近を流去している。
2. 本県沿岸域は、 $15\sim 19^{\circ}C$ 台の水温となっている。

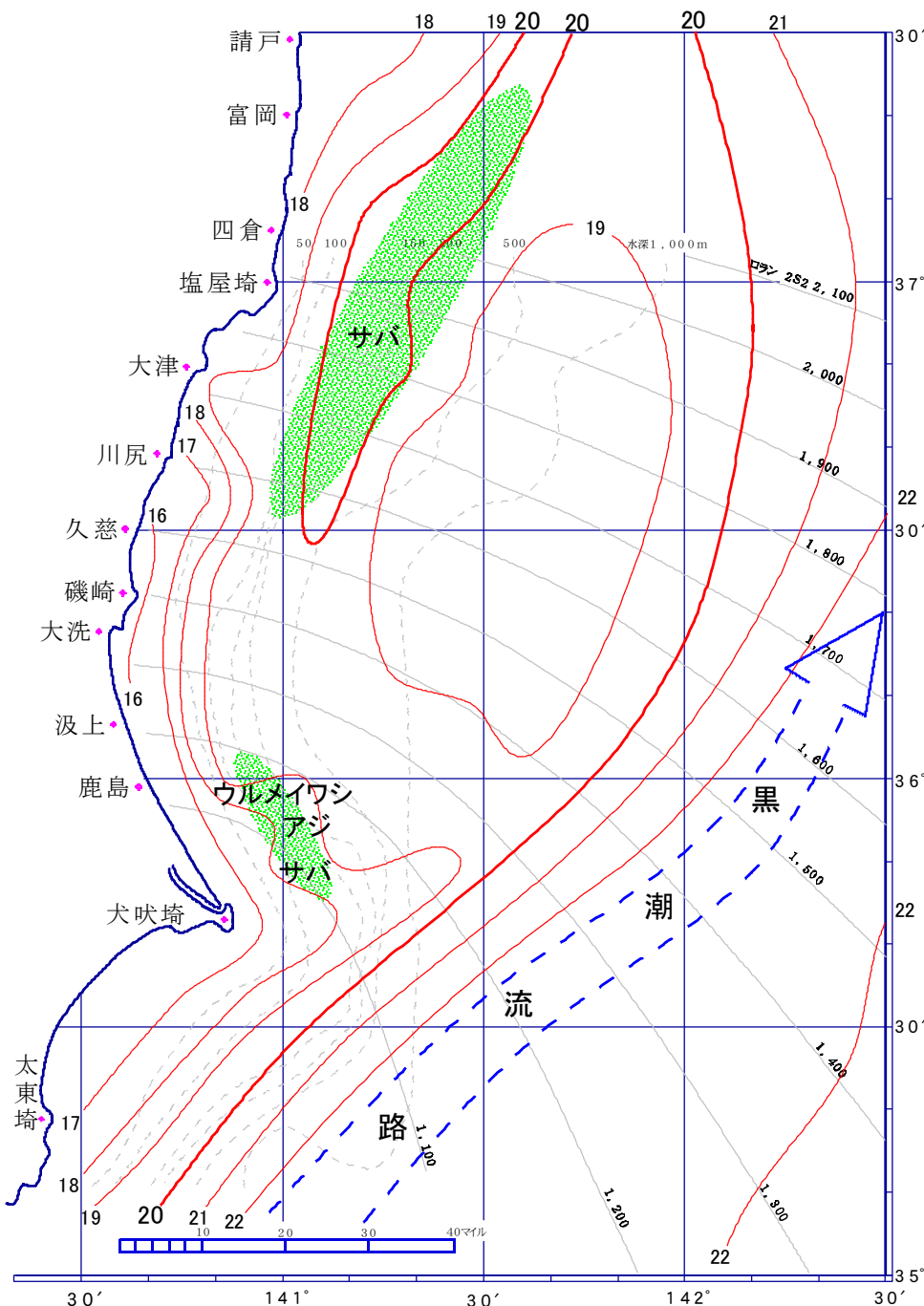
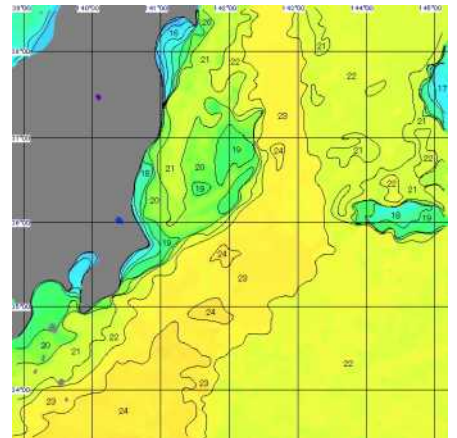
那珂湊定地水温 (°C)

| 日    | 令5   | 令4   | 平年   |
|------|------|------|------|
| 12/1 | 16.1 | 17.4 | 15.1 |
| 2    | 15.7 | 17.1 | 15.0 |
| 3    | 15.5 | 16.7 | 14.9 |
| 4    | 15.4 | 16.7 | 14.8 |
| 5    | 15.5 | 15.8 | 14.7 |
| 6    | 15.5 | 16.5 | 14.6 |
| 7    | 15.6 | 17.5 | 14.5 |
| 平均   | 15.6 | 16.8 | 14.8 |

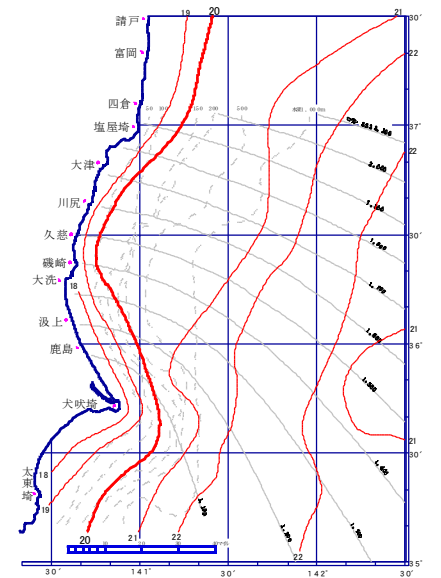
30年平均: 1991~2020年

令和5年12月 1日～12月 7日

【1週間合成衛星画像】



【海況図】



令和4年12月 2日～12月 8日

【海況図】

# 漁況の特徴

5 - No. 35

属地、単位=四捨五入

11/30~12/6

◎

## まき網

(漁獲は1投網当り)

サバ・・・八戸の東北東20マイル付近から東25マイル付近で1~40トン、宮古の東南東10マイル付近から釜石の南東15マイル付近で1~10トン、良い船で60トン(1ヶ統)、請戸の東南東30マイル付近から川尻の東南東15マイル付近で1~35トン、鹿島の東10マイル付近から犬吠埼の東北東15マイル付近で1~15トンの漁獲。

アジ・・・鹿島の東南東15マイル付近で1~8トンの漁獲。

ウルメイワシ・宮古の東北東10マイル付近で1トン(1ヶ統)、鹿島の東10マイル付近から犬吠埼の東北東15マイル付近で1~8トンの漁獲。

イナダ・・・釜石の南15マイル付近で5トン(1ヶ統)の漁獲。

マグロ・・・宮古の北東25マイル付近で5トン(1ヶ統)の漁獲。

◎

## 小型船

(漁獲は1隻当り)

◇船曳網

シラス・・・矢指地先から高戸地先で175~188kg、那珂湊地先で25kg(1隻)、大洗地先で23~147kgの漁獲。

カエリ・・・

大津地先から磯原地先で100~600kgの漁獲。

◇曳釣り

平潟地先から磯原地先でメジ11~94kg、平潟地先から高戸地先でヒラメ6~16kg、久慈浜地先から銚田地先でヒラメ1~25kg、マゴチ1~5kg、イナダ1~5kg、タチウオ1kg前後の漁獲。

◇樽流し

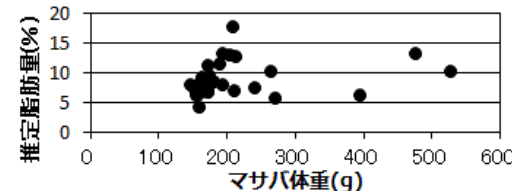
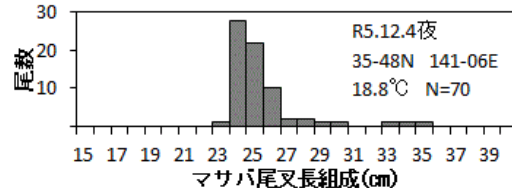
那珂湊地先でマダコ10~50kgの漁獲。

◇タコツボ

鹿島地先でマダコ35~122kgの漁獲。

## ☆三陸・常磐・犬吠埼周辺で漁場形成(まき網)

三陸・常磐・犬吠埼周辺でサバ類、ウルメ、アジ等の漁場が分散して形成されています。サバ類はマサバが主体で、5日に水揚げされたマサバのサイズは、尾叉長23~35cm、モード24cm、体重130~520g、130~200g主体、脂肪は4~18%でした。



| 魚種     | 漁法     | 組合名   | 水揚量 kg | 平均単価   | 水揚金額 円  | 延隻数     |  |
|--------|--------|-------|--------|--------|---------|---------|--|
| シラス    | 船曳網    | 大洗町   | 147    | 1,150  | 169,026 |         |  |
| サヨリ    | 大型定置網  | 会瀬    | 11     | 1,170  | 12,871  |         |  |
| ヒラメ    | 小底5t以上 | 平潟    | 499    | 722    | 359,803 |         |  |
|        |        | 川尻    | 235    | 623    | 146,130 |         |  |
|        |        | 久慈町   | 126    | 813    | 102,320 |         |  |
|        |        | 那珂湊   | 82     | 1,066  | 87,328  |         |  |
|        |        | 固定式刺網 | 平潟     | 12     | 1,705   | 20,800  |  |
|        |        | その他釣り | 川尻     | 149    | 1,359   | 202,932 |  |
|        |        | 会瀬    | 299    | 1,358  | 406,450 |         |  |
|        |        | 久慈浜丸小 | 17     | 1,242  | 21,416  |         |  |
|        |        | 那珂湊   | 9      | 819    | 7,700   |         |  |
|        |        | 大洗町   | 21     | 1,667  | 35,170  |         |  |
| 大型定置網  | 会瀬     | 27    | 728    | 19,374 |         |         |  |
| タイ類    | 小底5t以上 | 平潟    | 903    | 375    | 338,235 |         |  |
|        |        | 川尻    | 272    | 259    | 70,445  |         |  |
|        |        | 久慈町   | 88     | 297    | 26,180  |         |  |
|        |        | 那珂湊   | 76     | 607    | 45,813  |         |  |
|        |        | 大型定置網 | 会瀬     | 38     | 935     | 35,909  |  |
| スズキ    | その他釣り  | 川尻    | 9      | 600    | 5,340   |         |  |
|        |        | 大型定置網 | 会瀬     | 16     | 443     | 7,090   |  |
| アナゴ    | 小底5t以上 | 平潟    | 843    | 527    | 444,125 |         |  |
|        |        | 川尻    | 160    | 689    | 110,560 |         |  |
|        |        | 久慈町   | 137    | 857    | 117,180 |         |  |
|        |        | 那珂湊   | 109    | 969    | 105,610 |         |  |
| アンコウ   | 小底5t以上 | 平潟    | 14     | 1,307  | 18,431  |         |  |
|        |        | 川尻    | 18     | 436    | 7,800   |         |  |
|        |        | 久慈町   | 172    | 809    | 139,150 |         |  |
|        |        | 那珂湊   | 26     | 1,111  | 29,340  |         |  |
| タラ類    | 小底5t以上 | 川尻    | 8      | 100    | 770     |         |  |
| 那珂湊    | 30     | 117   | 3,550  |        |         |         |  |
| ホウボウ   | 小底5t以上 | 平潟    | 117    | 727    | 85,108  |         |  |
|        |        | 川尻    | 106    | 491    | 52,055  |         |  |
|        |        | 久慈町   | 31     | 482    | 14,690  |         |  |
|        |        | 那珂湊   | 17     | 776    | 13,113  |         |  |
| フゲ類    | 小底5t以上 | 平潟    | 27     | 2,873  | 77,278  |         |  |
|        |        | 川尻    | 52     | 1,129  | 58,700  |         |  |
|        |        | 延縄    | 大洗町    | 98     | 3,381   | 330,340 |  |
| スルメイカ  | 小底5t以上 | 平潟    | 125    | 400    | 50,000  |         |  |
|        |        | 川尻    | 125    | 545    | 68,165  |         |  |
|        |        | 久慈町   | 82     | 885    | 72,600  |         |  |
|        |        | 那珂湊   | 23     | 1,124  | 25,295  |         |  |
| ヤリイカ   | 小底5t以上 | 平潟    | 830    | 473    | 392,200 |         |  |
|        |        | 川尻    | 151    | 194    | 29,340  |         |  |
|        |        | 久慈町   | 125    | 891    | 111,400 |         |  |
|        |        | 那珂湊   | 10     | 977    | 9,382   |         |  |
| マダコ    | 小底5t以上 | 平潟    | 18     | 1,046  | 19,145  |         |  |
|        |        | 川尻    | 12     | 375    | 4,420   |         |  |
|        | その他釣り  | 平潟    | 30     | 1,143  | 34,300  |         |  |
|        |        | 那珂湊   | 60     | 1,592  | 95,365  |         |  |
|        |        | はさき   | 114    | 1,964  | 223,700 |         |  |
| マアジ    | 小底5t以上 | 平潟    | 1,511  | 71     | 107,602 |         |  |
|        |        | 川尻    | 6      | 200    | 1,280   |         |  |
|        |        | 久慈町   | 19     | 79     | 1,485   |         |  |
|        |        | 那珂湊   | 41     | 329    | 13,331  |         |  |
|        |        | 大型定置網 | 会瀬     | 13     | 72      | 922     |  |
| サバ     | 小底5t以上 | 平潟    | 60     | 10     | 600     |         |  |
|        |        | 川尻    | 12     | 50     | 600     |         |  |
|        |        | 那珂湊   | 55     | 59     | 3,259   |         |  |
|        |        | 大型定置網 | 会瀬     | 337    | 108     | 36,387  |  |
| ブリ類    | その他釣り  | 久慈町   | 21     | 187    | 3,948   |         |  |
|        |        | 那珂湊   | 13     | 556    | 7,060   |         |  |
|        |        | 大型定置網 | 会瀬     | 19     | 687     | 12,716  |  |
| ウルメイワシ | 小底5t以上 | 那珂湊   | 7      | 150    | 1,095   |         |  |
|        |        | 大型定置網 | 会瀬     | 58     | 100     | 5,820   |  |

注 延隻数:銘柄別隻数

茨城県水産試験場漁業無線局

## 令和5年のアワビ漁況

### 1. 令和5年の漁模様

本県のアワビ漁は6～10月にかけて、主に素潜りで行われます（10月は特別採捕許可による操業）。近年は時化による高波や水色の悪化に加えて、令和2年以降の新型コロナウイルス感染拡大に伴う影響等で延べ出漁日数の減少が続いていましたが、昨年からは増加に転じ、今年も漁期全体で160日の出漁がありました（図1）。

一方で、今漁期の漁獲量は11.5トンで、前年より減少しました（前年比68%、図2）。また、1日あたりの漁獲量（kg/日）も前年に比べて減少し、72.1kg/日となりました（前年比52%、図2）。震災以降、自主的な獲り控えや種苗放流の再開によってアワビ資源は回復傾向にありましたが、今年の漁模様からは資源状況の悪化が懸念されます。

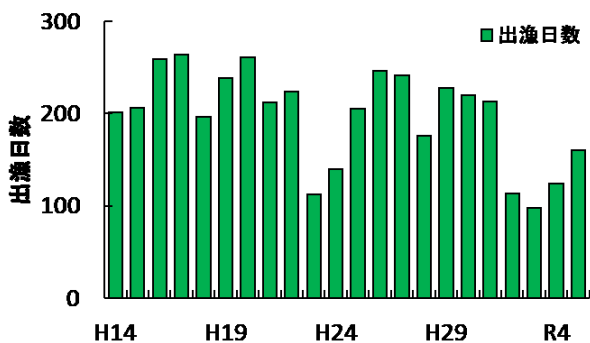


図1. 茨城県におけるアワビ漁の延べ出漁日数。  
※地区ごとの出漁日数の合計

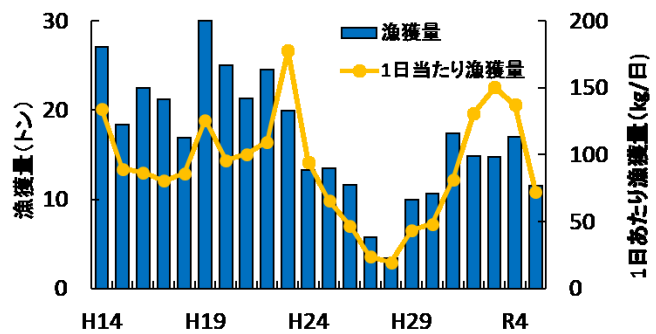


図2. 茨城県におけるアワビ漁獲量と1日あたり漁獲量の推移。

### 2. 種苗放流の効果

本県のアワビ資源は天然と人工種苗（放流貝）が由来となっており、毎年約24～30万個の人工種苗が放流されています。人工種苗のアワビは殻の頂点付近（若い頃の殻）が緑色で、天然貝と見分けることができます（図3）。

水産試験場では、毎年漁獲されたアワビに人工種苗がどの程度含まれているかを調査しています。今年の人工種苗の割合は13.3%で昨年より大きく減少しました（前年比37%、図4）。東日本大震災の影響で放流数が減少し、H27～30年には低い割合（21.4～30.7%）となっていました。今年はそのさらに下回りました。これが今年だけの特異的な現象なのか、引き続き情報収集を進めてまいります。

アワビ資源の維持・増大を図るために今後も自主的な漁獲管理や種苗放流の実施等、適切に資源管理をしていくことが大切です。



図3. 天然と人工種苗の見分け方. 人工種苗は矢印で示す殻の頂点付近が緑色になっている。

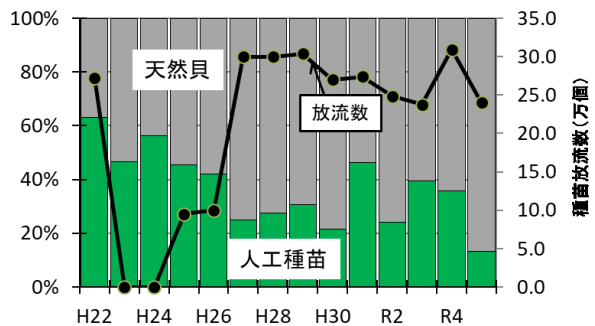


図4. 漁獲物に占める人工種苗の割合と種苗放流数の推移. 放流種苗の漁獲は放流から約3年後以降となる。

（定着性資源部 多賀 真）