

名京阪神地区の概要と 茨城県産青果物の入荷状況

～令和4年の実績より～

令和5年8月
茨城県営業戦略部販売流通課

掲載品目の区分について

	品目	大阪	名古屋	京都市	神戸市	備考
根菜類	だいこん	だいこん ラディッシュ	だいこん ラディッシュ	長だいこん 丸だいこん 山田だいこん ラディッシュ	だいこん ラディッシュ	かいわれ、切干し、ほしだいこんは含まない
	かぶ	かぶ かぶら	かぶ	大かぶ 蔦かぶ 小かぶ	かぶ	
	にんじん	金時になじん 西洋になじん にんじん	金時になじん にんじん	金時になじん 西洋になじん	金時になじん にんじん	
	ごぼう	ごぼう 薬ごぼう	ごぼう	ごぼう 堀川ごぼう	ごぼう	
	たけのこ	たけのこ	たけのこ	はちく	たけのこ	
葉菜類	れんこん	れんこん	れんこん	れんこん	れんこん	
	はくさい	はくさい	はくさい	白蓮		
	こまつな	こまつな	こまつな	小松菜	小松菜	
	みずな	水菜 京菜	みずな みずな	みず菜 切りみず菜	みず菜	
	キャベツ	キャベツ グリーンボール レッドキャベツ	キャベツ グリーンボール レッドキャベツ	キャベツ グリーンボール レッドキャベツ	キャベツ グリーンボール レッドキャベツ	非キャベツは含まない
	ほうれんそう	ほうれんそう	ほうれんそう	ほうれん草 ちぢみほうれん草		
	おねぎ	白ねぎ 青ねぎ 細ねぎ	白ねぎ おねぎ おねぎ(薬ねぎ)	白ねぎ 青ねぎ 小ねぎ	白ねぎ 青ねぎ おねぎ	わけぎは含まない
	ふき	ふき 山ふき	ふき	ふき 山ふき	ふき	
	うど	うど	うど	うど	うど	
	みつば	みつば	みつば	みつば	みつば	
洋菜類	セルリー	セルリー、セロリー ニセセルリー、ニセセロリー	セルリー	セルリー	セルリー	花には含まない
	アスパラガス	アスパラガス	アスパラガス	アスパラガス	アスパラガス	
	カリフラワー	カリフラワー	カリフラワー	カリフラワー	カリフラワー	
	ブロッコリー	ブロッコリー	ブロッコリー	ブロッコリー	ブロッコリー	
	レタス	レタス サニーレタス リーフレタス サラダ菜 サラダ	レタス サニーレタス グリーンレタス サラダ菜	レタス サニーレタス グリーンレタス サラダ菜	レタス サニーレタス サニーレタス	
	ハセリ	ハセリ	ハセリ	ハセリ	ハセリ	
	きゅうり	きゅうり	きゅうり	白いきゅうり	胡瓜 もろ胡瓜	
	かぼちや	かぼちや ズッキーニ なんきん	かぼちや	西洋かぼちや 日本かぼちや ズッキーニ	南瓜	
	なす	なす 小なす べいなす	なす 小なす べいなす	なす 小なす 丸なす 長なす 水なす 加茂なす	茄子 小なす べい茄子	
	トマト	トマト ミニトマト	トマト ファームストマト ベトナムトマト	どまと ファームストまと ミニまと	ミニトマト	
果菜類	ピーマン	ピーマン ジャンボピーマン パブリカ	ピーマン	ピーマン	ピーマン	
	ししとうがらし	あおとうがらし ししとう	ししとうがらし	青とうがらし 万願寺とうがらし もじまうがらし	青とうがらし ししとうがらし	
	菜成熟ともろこし	ともろこし スイートコーン	ともろこし	スイートコーン	ともろこし	
	さやいんげん	いんげん	いんげん	さやいんげん	いんげん	千石豆は含まない
	きやえんどう	きぬさやえんどう オランダえんどう メダック	きぬさやえんどう きやえんどう	きぬさやえんどう オランダきやえんどう	豌豆 オランダきやえんどう	
	寒えんどう	寒えんどう	ピース	寒えんどう	ピース	
	ずらめ	ずらめ	ずらめ	ずらめ	ずらめ	
	えだめ	えだめ	えだめ	えだめ	えだ豆	
	かんしょ	かんしょ	かんしょ	かんしょ	かんしょ	
	ばれいしょ	メークイン ばれいしょ	メークイン ばれいしょ	メークイン ばれいしょ	メークイン 海苔薯	
土物類	さといも	さといも あかめいも えびめいも たけのこいも	さといも 赤さといも セレベス 栗いも	白芋いも 赤芋いも 赤芋いも 赤芋いも 赤芋いも 赤芋いも	白芋 セレベス里芋 えびいも里芋	
	やまのいも	やまのいも ながいも やまといも	やまのいも ながいも やまといも	やまのいも ながいも 長いも	やまのいも ながいも	
	たまねぎ	たまねぎ ペコロス アーリーレッド	たまねぎ	たまねぎ ペコロス	たまねぎ ペコロス	
	にんにく	にんにく	にんにく	にんにく	にんにく	にんにくの芽、リーキは含まない
	しょうが	新しょうが 薬しょうが	新しょうが 薬しょうが	新しょうが 土しょうが 薬しょうが	しょうが しょうが薬材	
	生しいたけ	生しいたけ	なましいたけ	生しいたけ	生しいたけ	
	なめこ	なめこ	なめこ	なめこ	なめこ	
	えのきたけ	えのきたけ、えのきだけ	えのきたけ	えのきたけ	えのきたけ	
	しめじ	しめじ	しめじ	しめじ	しめじ	
	その他の野菜		上記以外のもの			うめ、こうめ、ゆず、だいだい、干しいもを含む。また、名古屋市場はつけ物以外の加工品のうち野菜原料を含む。京都市場の酒かすは含まない

	品目	大阪	名古屋	京都市	神戸市	備考
かんきつ類	みかん	みかん ハウスみかん 少加農ハウスみかん グリーンハウスみかん	普通温州みかん ハウスみかん	普通みかん 極早みかん 早生みかん 葉付みかん ハウスみかん グリーンハウスみかん	普通温州みかん 極早温州みかん 早生温州みかん 葉付みかん ハウスみかん	
	ネーブルオレンジ	ネーブルオレンジ ネーブル	ネーブルオレンジ	ネーブル	ネーブル	ネーブルオレンジ
	甘なつみかん	甘なつみかん 甘夏みかん なつみかん	あまなつみかん サンフルーツ	甘夏みかん	甘夏みかん	
	いよかん	いよかん	いよかん	伊予かん	伊予柑	
	はっさく	はっさくかん 八朔	はっさく	伊予かん	八朔	
	レモン	レモン	レモン	レモン	レモン	輸入・国産を問わない
	ライム	ライム	ライム	ライム	ライム	輸入・国産を問わない
	グレープフルーツ	グレープフルーツ	グレープフルーツ	グレープフルーツ	グレープフルーツ	輸入・国産を問わない
	その他の種かん		上記に属さないかんきつ類			輸入・国産を問わない
	りんご	つがる	津軽	津軽 サン津軽	つがるりんご	
なし	ゴールドデリシャス	—	ゴールドデリシャス	—	ゴールドデリシャス	
	ジョナゴールド	ジョナゴールド	ジョナゴールド	ジョナゴールド	ジョナゴールド	
	デリシャス系	スターキング スターキングデリシャス	スターキング スターキングデリシャス	スターキング	スターキングデリシャス	
	紅玉	紅玉	紅玉	紅玉	紅玉りんご	
	陸奥	むつ	陸奥	陸奥	陸奥りんご	
	王林	王林	王林	王林	王林りんご	
	ふじ	ふじ	ふじ	富士 サン富士	ふじりんご	
	その他のりんご		上記に属さないりんご			輸入果実類(りんご類)を含む
	長十郎	—	長十郎	—	長十郎	
	豊水	豊水	豊水	豊水	豊水なし 豊水なし	
二十世紀	二十世紀	二十世紀	二十世紀	二十世紀なし ハウス二十世紀		
西洋なし	ようなし ラ・フランス梨	西洋なし	西洋梨 パーレット	西洋なし		
その他のなし		上記に属さないなし				
かき	富有柿 平核無かき	富有がき 平核無	富有 平核無	富有がき 平核無かき		
びわ	びわ	びわ	びわ	びわ	甘柿・渋柿を問わない	
もも	もも ネクタリン	白桃 その他のもも 白桃 ネクタリン	もも ハウスもも ネクタリン	早生もも ハウスもも 白桃 白桃もも 晩生もも 中生もも ネクタリン	山ももは含まない	
すもも	すもも ブルー	すもも	すもも ブルー	すもも ブルー		
おうとう	おうとう	おうとう	おうとう	おうとう	輸入果実類(さくらんぼ)を含む キングアウォリアを含む	
ぶどう	デラウェア	デラウェア	デラウェア	デラウェア	デラウェア	
	巨峰	巨峰	巨峰	巨峰	巨峰ぶどう	
	キャンベルアーリー	キャンベルアーリー	—	—	キャンベルアーリー	
	ネオマスカット	ネオマスカット	ネオマスカット	—	ネオマスカット	
	ベリーA	ベリーA マスカットベリーA 種なしベリーA	マスカットベリーA	ベリーA	マスカットベリーA	
	嵐峰	アレキサンドリア グローコールマン コルマン	アレキサンドリア グローコールマン	アレキサンドリア コルマン	アレキサンドリア グローコールマン	
	その他のぶどう		上記に属さないぶどう			輸入果実類(ぶどう類)を含む
	くり	くり	くり	くり	くり	
	いちご	いちご	紅ほっぺ 濃紅いちご さがほのか莓 ひのしずくいちご 常姫 朝之女 その他のいちご	いちごさん 恋みのり ベリーズ ゆめのかいちご とよが 朝の香 さがほのか あまおう ひのしずくいちご	いちご	輸入果実類(いちご)を含む
	メロン	蜜蜜メロン プリンスメロン アンデスメロン クインシーメロン その他のメロン	メロン アールスメロン	アールスメロン	アールスメロン	アールスメロン
すいか	すいか こだますいか	すいか こだますいか	大玉すいか 小玉すいか	西瓜 こだま西瓜	輸入果実類(メロン)を含む	
キウイフルーツ	キウイ キウイフルーツ	キウイ	キウイ	キウイフルーツ	輸入・国産を問わない	
バナナ	バナナ	青バナナ バナナ	バナナ	バナナ	輸入・国産を問わない	
パインアップル	パインアップル ハイアンアップル	パインアップル	パインアップル	パインアップル	輸入・国産を問わない	
その他果実		上記以外のもの			干しいもは大阪では果実扱いだが、ここでは野菜とする。また、名古屋市場はつけ物以外の加工品のうち果実原料を含む	

※大阪府、大阪府、名古屋、京都市、神戸市の各市場年報をもとに上記により集計した。
なお、大阪は大阪市(本場、東部)と大阪府の計、京都市は第一市場、名古屋は本場と北部、神戸市は本場と東部の計である。

目 次

1	令和4年 青果物取扱実績	1
	(1) 市場総計	
	(2) 茨城県産	
2	令和4年 品目別取扱実績	2
	(1) 野菜	
	(2) 果実	
3	令和4年 産地別取扱実績	4
	(1) 大阪中央市場	
	(2) 名古屋市中央市場	
	(3) 京都市中央市場	
	(4) 神戸市中央市場	
4	令和4年 茨城産品目別取扱実績	6
	(1) 市場別	
	(2) 年次別推移（大阪中央市場）	
5	令和4年 品目別・月別取扱実績	8
	(1) 大阪中央市場	
	(2) 名古屋市中央市場	
	(3) 京都市中央市場	
	(4) 神戸市中央市場	
6	青果卸売市場（中央卸売市場）一覧	12

1 令和4年 青果物取扱実績

(1) 市場総計

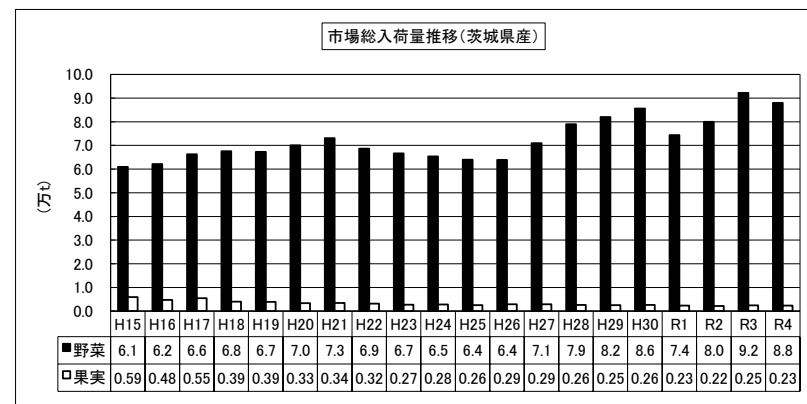
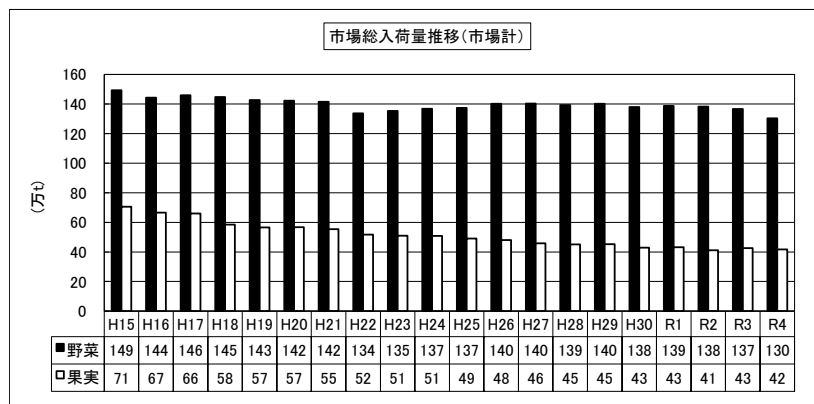
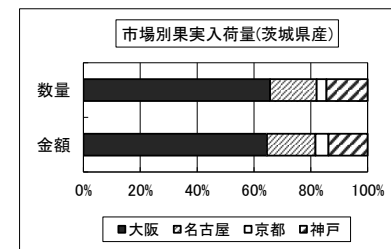
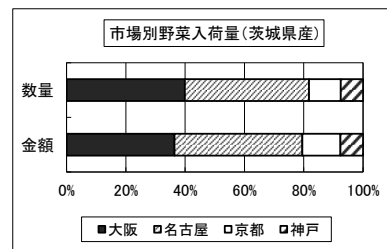
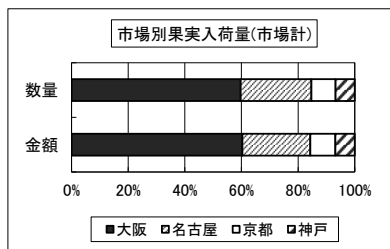
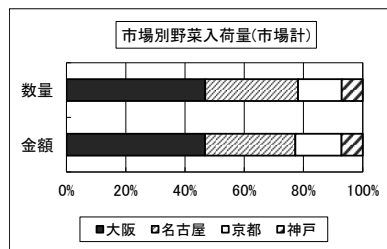
(単位:数量:トン、金額:千円、前年比:%)

		数量			金額		
		R4年	R3年	前年比	R4年	R3年	前年比
大阪	野菜	610,171	635,634	96	146,638,782	141,896,340	103
	果実	248,712	258,825	96	114,205,603	109,970,224	104
	計	858,883	894,459	96	260,844,384	251,866,564	104
名古屋	野菜	407,999	430,807	95	95,542,342	93,771,665	102
	果実	103,962	99,538	104	45,411,032	42,667,000	106
	計	511,961	530,345	97	140,953,374	136,438,665	103
京都	野菜	192,095	199,787	96	48,882,760	46,288,727	106
	果実	35,499	38,180	93	16,748,540	16,905,561	99
	計	227,595	237,967	96	65,631,300	63,194,288	104
神戸	野菜	92,550	100,203	92	22,465,448	22,099,513	102
	果実	28,190	29,726	95	12,954,062	13,015,854	100
	計	120,741	129,929	93	35,419,510	35,115,368	101
合計	野菜	1,302,816	1,366,430	95	313,529,332	304,056,245	103
	果実	416,364	426,269	98	189,319,237	182,558,639	104
	計	1,719,180	1,792,700	96	502,848,569	486,614,884	103

(2) 茨城県産

(単位:数量:トン、金額:千円、前年比:%)

		数量			金額		
		R4年	R3年	前年比	R4年	R3年	前年比
大阪	野菜	34,944	35,457	99	6,085,005	5,310,210	115
	果実	1,506	1,652	91	834,968	824,802	101
	計	36,450	37,109	98	6,919,973	6,135,012	113
名古屋	野菜	36,675	38,288	96	7,204,750	6,439,572	112
	果実	376	361	104	220,593	191,147	115
	計	37,051	38,649	96	7,425,344	6,630,719	112
京都	野菜	9,375	10,707	88	2,148,168	2,211,224	97
	果実	79	111	71	59,225	66,552	89
	計	9,454	10,818	87	2,207,393	2,277,776	97
神戸	野菜	6,583	7,717	85	1,273,720	1,321,178	96
	果実	332	337	99	178,019	156,330	114
	計	6,915	8,054	86	1,451,739	1,477,508	98
合計	野菜	87,578	92,169	95	16,711,643	15,282,184	109
	果実	2,293	2,462	93	1,292,806	1,238,831	104
	計	89,870	94,630	95	18,004,449	16,521,016	109



2 令和4年 品目別取扱実績

(1) 野菜

(単位：数量：トン、単価：円/kg、前年比%)

品目	大阪中央市場				名古屋中央市場				京都市中央市場				神戸市中央市場			
	数量	前年比	単価	前年比	数量	前年比	単価	前年比	数量	前年比	単価	前年比	数量	前年比	単価	前年比
野菜合計	610,171	96	240	108	407,999	95	234	108	192,095	96	254	110	92,550	92	243	110
根菜類																
だいこん	45,798	93	101	123	21,335	95	110	126	21,237	84	89	134	5,177	84	109	128
かぶ	1,356	88	184	117	1,031	86	154	110	1,396	89	159	130	159	91	179	107
にんじん	36,189	95	130	109	24,949	90	132	106	9,077	91	134	108	5,141	107	142	108
ごぼう	6,525	96	226	75	3,361	98	285	82	1,072	95	331	80	589	99	198	79
たけのこ	1,015	91	594	117	292	102	557	109	284	86	815	120	67	82	459	111
れんこん	2,984	101	561	97	2,018	87	423	106	542	95	647	99	464	103	566	99
葉茎菜類																
はくさい	64,086	98	72	114	33,857	93	74	118	20,687	100	73	114	9,202	87	72	119
こまつな	5,969	98	260	109	3,096	94	346	114	1,403	91	310	106	1,266	107	306	100
みずな	2,236	94	306	109	979	85	374	110	835	99	443	106	332	101	434	102
キャベツ	78,568	96	84	116	51,223	94	88	114	18,868	96	88	116	12,189	82	83	116
ほうれんそう	6,854	92	546	104	3,221	86	574	108	1,516	96	526	106	713	90	603	110
ねぎ	13,319	100	427	102	10,504	101	404	101	3,498	101	430	104	2,513	89	421	105
ふき	344	92	354	98	394	99	283	96	47	87	711	108	41	115	335	95
うど	21	74	726	105	15	73	692	97	10	96	1,081	142	0.5	166	958	112
みつば	690	94	610	114	553	92	617	128	194	101	876	113	126	86	700	117
しゅんぎく	817	96	508	102	227	93	741	103	190	89	651	105	161	90	541	102
にら	2,772	101	706	112	1,992	95	754	109	912	95	689	112	151	77	742	109
洋菜類																
セルリー	1,603	96	266	103	1,257	84	257	103	223	92	280	102	444	112	285	102
アスパラガス	1,708	93	1,154	104	766	94	1,268	103	323	92	1,269	106	231	93	1,175	92
カリフラワー	798	121	215	89	1,136	123	203	91	211	123	213	94	232	115	238	97
ブロッコリー	8,467	91	373	102	8,638	105	350	100	3,026	98	392	103	2,603	95	376	102
レタス	24,146	94	186	116	24,538	99	191	114	11,017	93	180	109	8,919	87	185	116
パセリ	208	119	1,421	103	144	91	1,273	115	30	94	1,426	116	36	84	1,526	130
果菜類																
きゅうり	24,738	99	295	103	16,245	91	316	106	6,951	106	299	101	5,388	99	310	106
かぼちゃ	16,858	87	168	118	10,198	96	194	108	3,350	85	192	117	803	98	188	119
なす	12,353	105	331	94	7,916	99	338	96	5,745	105	332	96	2,648	98	320	95
トマト	36,704	101	448	108	21,877	95	449	109	19,773	103	439	106	3,752	87	431	115
ピーマン	8,220	96	439	107	6,494	93	468	108	3,601	97	441	105	2,531	93	421	107
ししとうがらし	596	97	1,143	120	235	93	1,399	118	626	96	954	113	39	60	1,257	148
未成熟とうもろこし	3,555	112	256	102	2,402	89	277	99	927	101	256	100	429	80	261	98
豆類																
さやいんげん	675	102	973	100	306	91	967	96	254	95	972	104	52	106	1,054	94
さやえんどう	616	93	1,118	104	303	82	1,206	106	40	91	2,044	124	30	84	1,359	111
実えんどう	884	87	923	102	372	95	1,009	104	436	99	998	105	73	132	957	109
そらまめ	383	83	525	114	262	89	506	109	107	91	570	115	49	123	495	109
えだまめ	1,235	83	728	103	700	77	666	104	340	90	770	100	80	68	697	143
土物類																
かんしょ	15,919	107	315	101	10,603	112	305	102	4,377	100	323	100	4,406	94	310	104
ばれいしょ	43,476	104	157	74	29,849	102	172	77	11,316	99	154	77	3,650	115	166	76
さといも	1,917	94	298	94	1,608	93	304	96	1,353	93	325	96	641	93	244	93
やまのいも	9,379	96	288	101	7,421	92	307	97	2,651	99	282	97	1,020	129	281	101
たまねぎ	67,944	86	171	157	67,789	90	144	143	19,756	98	182	159	10,219	103	197	160
にんにく	907	107	1,131	73	758	115	880	78	203	110	880	82	90	78	655	95
しょうが	1,634	98	640	90	1,144	102	662	87	605	99	661	92	228	97	587	83
生しいたけ	4,365	117	759	90	2,567	98	934	102	1,533	85	869	108	887	75	998	100
なめこ	549	102	477	100	680	100	500	99	141	110	441	96	148	90	536	105
えのきだけ	6,039	92	249	108	4,916	95	264	106	3,826	98	256	103	711	103	265	108
しめじ	3,853	102	364	94	3,716	98	426	98	2,490	106	355	93	710	86	350	103
ほしいも	73	86	1,344	108	97	46	827	200	17	113	1,278	107	-	-	-	-
その他の野菜	40,827	97	550	105	14,013	95	596	105	5,076	99	989	113	3,211	89	483	100

(2) 果実

(単位：数量：トン、単価：円/kg、前年比%)

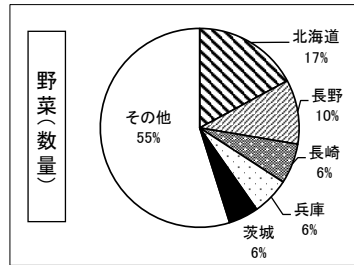
品目	大阪中央市場				名古屋中央市場				京都市中央市場				神戸市中央市場			
	数量	前年比	単価	前年比	数量	前年比	単価	前年比	数量	前年比	単価	前年比	数量	前年比	単価	前年比
果実合計	248,712	96	459	108	103,962	104	437	102	35,499	93	472	107	28,190	95	460	105
かんきつ類 みかん	31,308	92	297	105	18,053	93	319	104	4,724	90	297	100	4,575	82	249	101
ネーブルオレンジ	3,599	69	328	127	1,739	177	332	138	483	71	350	131	362	80	313	122
甘なつみかん	1,579	123	176	93	995	107	199	100	248	123	197	95	389	109	192	92
いよかん	803	96	207	105	1,377	102	241	103	266	80	246	102	520	95	208	95
はっさく	1,162	83	196	113	506	83	209	110	220	89	207	101	254	93	206	98
レモン	3,947	107	389	118	1,237	112	408	122	450	115	449	117	376	100	365	120
グレープフルーツ	2,969	70	228	121	533	72	288	143	387	69	270	122	187	66	234	125
その他の雑かん	14,716	89	391	112	4,525	112	441	101	1,052	91	439	106	1,617	99	337	102
りんご	3,619	115	300	93	1,740	111	297	95	568	117	286	97	430	141	284	95
つがる	-	-	-	-	86	79	318	97	-	-	-	-	44	79	333	108
ゴールデンデリシャス	-	-	-	-	-	-	-	-	-	-	-	-	-	-	-	-
ジョナゴールド	3,905	79	402	130	730	64	421	133	362	72	402	131	585	75	385	122
デリシャス系	12	72	316	122	0.1	14	351	105	2	140	321	130	0.4	364	153	125
紅玉	258	88	391	117	109	76	356	107	56	85	380	112	24	105	347	105
陸奥	83	99	607	108	20	85	648	114	6	58	480	93	18	112	522	143
王林	3,784	90	415	128	657	67	369	125	636	74	370	125	463	131	388	130
ふじ	22,460	90	377	120	7,812	81	385	124	3,467	87	360	117	3,153	89	399	120
その他のりんご	8,111	112	354	99	2,903	107	347	103	1,074	103	359	106	628	124	394	107
なし	-	-	-	-	2	64	279	77	-	-	-	-	-	-	-	-
長十郎	-	-	-	-	-	-	-	-	-	-	-	-	-	-	-	-
幸水	2,380	123	507	97	2,082	119	490	89	343	147	488	98	320	118	518	99
豊水	2,649	125	363	84	877	134	340	82	321	123	368	84	508	122	341	80
二十世紀	1,358	117	445	86	171	121	335	83	366	148	445	93	485	98	511	93
西洋なし	792	143	374	81	362	112	393	84	104	116	386	78	49	113	423	89
その他のなし	2,921	148	428	82	1,108	135	406	81	400	134	444	89	268	148	514	95
かき	3,347	121	225	71	2,484	141	292	74	394	113	236	72	358	108	206	67
富有	2,647	118	234	77	1,391	103	278	89	234	106	271	76	613	89	277	94
平核無	2,647	118	234	77	1,391	103	278	89	234	106	271	76	613	89	277	94
その他の柿	7,957	126	391	90	1,606	126	264	84	539	97	544	99	312	108	228	94
びわ	144	82	1,861	114	19	78	1,726	109	6	60	1,836	108	10	55	1,636	129
もも	6,967	108	847	99	2,205	113	747	95	599	107	818	97	962	134	742	105
すもも	1,293	108	700	103	326	97	715	108	167	84	721	105	118	107	745	110
おうとう	409	82	2,387	123	256	120	2,320	102	80	48	2,301	141	5	17	2,278	92
ぶどう	851	104	1,034	98	563	95	1,008	93	116	83	1,068	104	78	100	1,461	109
デラウェア	1,513	91	1,340	103	537	95	1,359	102	241	89	1,478	102	181	80	1,520	108
巨峰	0.1	38	432	111	-	-	-	-	-	-	-	-	0.7	88	821	92
キャンベルアーリー	27	126	2,248	120	2	133	434	97	-	-	-	-	-	-	-	-
ネオマスカット	125	84	793	83	2	41	445	94	1	31	820	102	29	100	770	101
ベリー-A	15	96	1,914	95	3	79	1,677	99	2	82	1,625	100	0	7	2,657	191
温室ぶどう	7,302	100	1,559	101	1,774	109	1,597	94	851	100	1,525	102	581	92	1,565	103
その他のぶどう	189	78	1,075	126	523	106	1,295	139	96	104	1,280	118	35	99	1,058	119
いちご	10,968	102	1,594	102	4,076	93	1,471	104	2,505	96	1,531	103	1,904	89	1,500	102
メロン	1,873	91	948	109	1,018	88	887	111	226	99	908	114	289	175	753	99
温室メロン	45	84	550	112	26	76	563	95	-	-	-	-	2	93	478	111
プリンスメロン	615	91	556	111	456	94	536	106	9	83	511	108	52	74	556	116
アンデスメロン	485	74	565	117	401	95	561	108	102	88	598	110	20	119	543	117
クインシーメロン	4,852	99	512	105	2,005	95	461	107	324	99	495	111	246	59	438	105
その他のメロン	23,022	108	265	105	9,484	105	261	108	-	99	265	105	3,283	100	245	104
すいか	7,677	100	630	109	4,270	104	591	106	1,528	91	596	104	995	124	571	107
キウイフルーツ	39,136	88	189	119	14,955	136	200	110	6,389	91	174	115	1,671	86	180	112
バナナ	7,113	90	216	111	5,569	109	210	114	812	95	238	108	737	101	167	114
パイナップル	7,725	90	721	111	2,389	112	976	98	637	76	958	121	454	88	909	111
その他の果実																

3-1 令和4年 産地別取扱実績

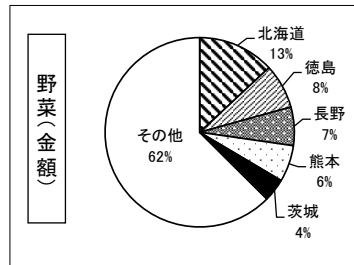
(1) 大阪中央市場

野菜

順位	産地	数量(トン)
1	北海道	103,695
2	長野	63,373
3	長崎	39,559
4	兵庫	36,902
5	愛知	36,205
6	茨城	34,944
7	徳島	29,302
8	熊本	25,122
9	鹿児島	25,052
10	群馬	23,968
市場計		610,171

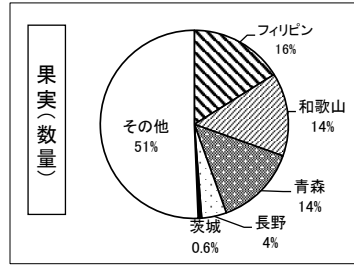


順位	産地	金額(千円)
1	北海道	18,981,825
2	徳島	11,105,803
3	長野	9,547,127
4	熊本	9,070,031
5	高知	6,561,277
6	兵庫	6,494,584
7	茨城	6,085,005
8	鹿児島	5,818,919
9	福岡	5,718,527
10	長崎	5,595,186
市場計		146,638,782

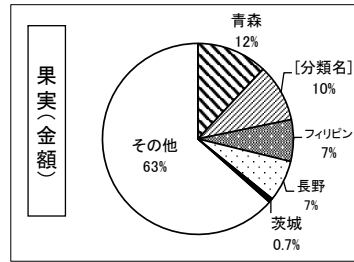


果実

順位	産地	数量(トン)
1	フィリピン	40,355
2	和歌山	35,885
3	青森	35,142
4	長野	10,726
5	熊本	9,495
6	長崎	7,564
7	アメリカ	7,556
8	愛媛	7,498
9	佐賀	6,831
10	鳥取	6,454
32	茨城	1,506
市場計		248,712



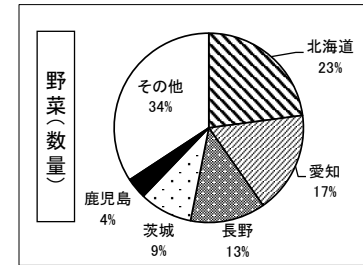
順位	産地	金額(千円)
1	青森	13,550,856
2	和歌山	11,099,643
3	フィリピン	8,000,280
4	長野	7,914,677
5	山梨	7,738,314
6	長崎	6,326,399
7	熊本	5,691,596
8	福岡	5,415,243
9	佐賀	4,737,865
10	ニュージーランド	4,031,861
27	茨城	834,968
市場計		114,205,603



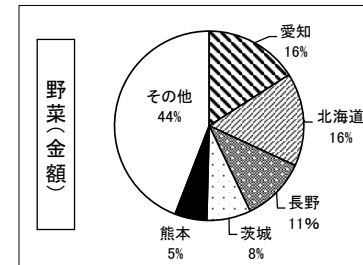
(2) 名古屋市中央市場

野菜

順位	産地	数量(トン)
1	北海道	92,769
2	愛知	70,410
3	長野	51,944
4	茨城	36,675
5	鹿児島	14,577
6	熊本	13,523
7	群馬	13,397
8	青森	12,663
9	兵庫	12,341
10	岐阜	11,701
市場計		407,999

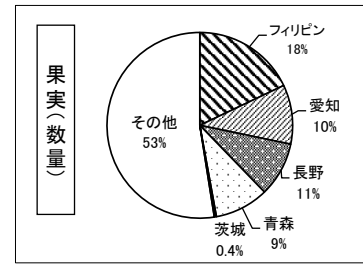


順位	産地	金額(千円)
1	愛知	15,233,388
2	北海道	15,228,195
3	長野	10,498,219
4	茨城	7,204,750
5	熊本	5,216,073
6	鹿児島	4,457,409
7	岐阜	4,201,711
8	高知	4,165,529
9	徳島	3,328,324
10	青森	3,231,845
市場計		95,542,342

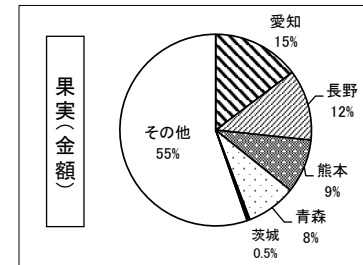


果実

順位	産地	数量(トン)
1	フィリピン	18,653
2	愛知	10,727
3	長野	9,870
4	青森	9,755
5	熊本	7,838
6	静岡	7,503
7	和歌山	5,889
8	ニュージーランド	3,812
9	愛媛	3,667
10	三重	3,131
29	茨城	376
市場計		103,962



順位	産地	金額(千円)
1	愛知	6,686,024
2	長野	5,433,178
3	熊本	4,131,647
4	青森	3,815,442
5	フィリピン	3,764,715
6	静岡	2,638,225
7	山梨	2,482,722
8	ニュージーランド	2,227,703
9	和歌山	1,732,915
10	愛媛	1,410,330
27	茨城	220,593
市場計		45,411,032

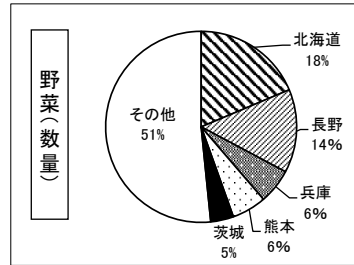


3-2 令和4年 産地別取扱実績

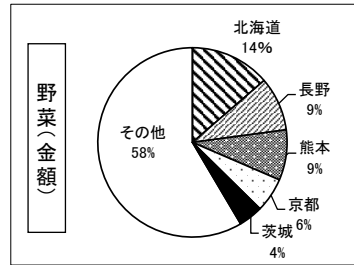
(3)京都市中央市場

野菜

順位	産地	数量(トン)
1	北海道	35,274
2	長野	26,709
3	兵庫	11,174
4	熊本	11,001
5	長崎	10,385
6	茨城	9,375
7	徳島	8,253
8	京都	7,520
9	鹿児島	7,315
10	愛知	7,295
	市場計	192,095

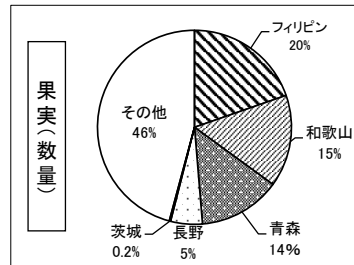


順位	産地	金額(千円)
1	北海道	6,658,861
2	長野	4,494,653
3	熊本	4,193,187
4	京都	2,865,367
5	徳島	2,674,173
6	高知	2,359,025
7	茨城	2,148,168
8	兵庫	2,101,101
9	愛知	2,021,062
10	長崎	1,796,853
	市場計	48,882,760

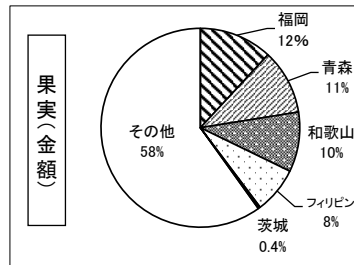


果実

順位	産地	数量(トン)
1	フィリピン	6,980
2	和歌山	5,455
3	青森	4,847
4	長野	1,877
5	鳥取	1,797
6	熊本	1,690
7	福岡	1,558
8	ニュージーランド	1,274
9	山梨	976
10	山形	943
35	茨城	79
	市場計	35,499



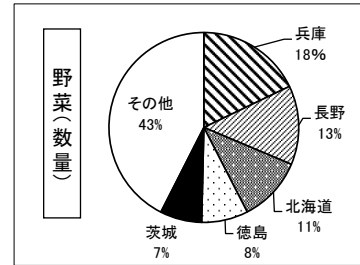
順位	産地	金額(千円)
1	福岡	1,991,386
2	青森	1,772,020
3	和歌山	1,629,023
4	フィリピン	1,263,803
5	熊本	1,151,728
6	山梨	1,100,897
7	長野	953,288
8	大分	879,167
9	ニュージーランド	748,450
10	鳥取	626,915
32	茨城	59,225
	市場計	16,748,540



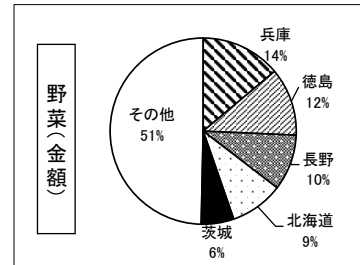
(4)神戸市中央市場

野菜

順位	産地	数量(トン)
1	兵庫	16,552
2	長野	12,455
3	北海道	10,285
4	徳島	7,327
5	茨城	6,583
6	長崎	5,403
7	愛知	3,950
8	群馬	3,232
9	愛媛	2,981
10	宮崎	2,694
	市場計	92,550

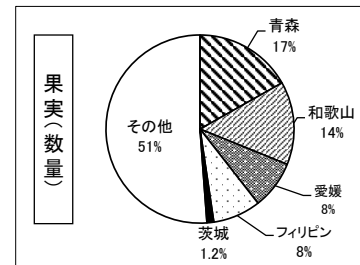


順位	産地	金額(千円)
1	兵庫	3,122,788
2	徳島	2,650,085
3	長野	2,182,479
4	北海道	2,080,555
5	茨城	1,273,720
6	宮崎	1,018,796
7	愛媛	909,002
8	福岡	836,625
9	長崎	806,577
10	高知	777,568
	市場計	22,465,448

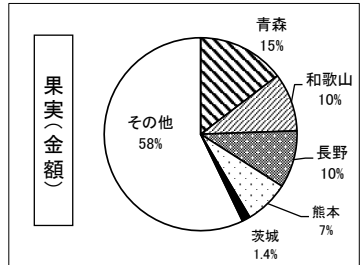


果実

順位	産地	数量(トン)
1	青森	4,746
2	和歌山	4,029
3	愛媛	2,343
4	フィリピン	2,315
5	熊本	1,760
6	長野	1,436
7	鳥取	1,307
8	山形	1,027
9	長崎	910
10	香川	884
18	茨城	332
	市場計	28,190



順位	産地	金額(千円)
1	青森	1,898,054
2	和歌山	1,268,467
3	長野	1,245,094
4	熊本	961,498
5	長崎	930,483
6	香川	779,388
7	福岡	706,662
8	愛媛	630,720
9	鳥取	526,740
10	ニュージーランド	485,887
18	茨城	178,019
	市場計	12,954,062



4-1 令和4年 茨城産品目別取扱実績

(1) 市場別

(単位：数量：トン、金額：千円、単価：円/kg、前年比：%)

品目	大阪中央市場			名古屋市中央市場			京都市中央市場			神戸市中央市場			名京阪神市場計								
													令和4年			令和3年			前年比		
	数量	金額	単価	数量	金額	単価	数量	金額	単価	数量	金額	単価	数量	金額	単価	数量	金額	単価	数量	金額	単価
だいこん	13	906	71	5	626	127	2	376	251	0.3	28	92	20	1,937	99	59	5,950	101	33	33	99
にんじん	17	3,325	200	137	18,073	132	8	1,010	128	-	-	-	162	22,408	138	207	24,023	116	78	93	119
ごぼう	1,075	148,735	138	3	682	246	9	1,424	157	24	4,354	178	1,111	155,195	140	1,100	275,454	250	101	56	56
れんこん	712	347,322	488	680	251,225	369	41	21,297	515	45	21,690	483	1,479	641,533	434	1,557	674,502	433	95	95	100
はくさい	14,021	932,755	67	12,278	881,851	72	3,253	207,760	64	2,532	178,042	70	32,084	2,200,407	69	34,471	1,663,043	48	93	132	142
こまつな	807	248,214	308	1,449	484,784	334	391	115,773	296	2	564	280	2,650	849,335	321	2,831	817,458	289	94	104	111
みずな	890	290,519	326	930	346,455	373	130	45,943	353	18	9,563	535	1,968	692,481	352	2,205	722,195	327	89	96	107
キャベツ	6,034	532,166	88	5,926	531,423	90	1,240	100,202	81	371	31,661	85	13,570	1,195,453	88	15,348	1,266,312	83	88	94	107
ほうれんそう	315	158,889	504	737	409,576	556	206	103,065	500	0.6	252	397	1,259	671,782	534	1,426	685,682	481	88	98	111
ねぎ	442	199,755	452	566	215,994	382	155	47,121	304	278	90,540	326	1,440	553,409	384	1,291	460,896	357	112	120	108
レタス	1,353	246,116	182	4,056	832,720	205	132	20,034	151	531	99,115	187	6,072	1,197,985	197	7,575	948,944	125	80	126	157
きゅうり	894	255,967	286	98	28,311	289	7.5	1,454	195	22	6,514	298	1,021	292,246	286	1,362	360,921	265	75	81	108
かぼちゃ	25	8,861	356	137	23,667	173	-	-	-	4	1,011	258	166	33,539	202	191	30,983	162	87	108	125
なす	61	8,137	132	121	39,573	326	35	7,276	209	39	13,602	351	256	68,589	267	387	113,354	293	66	61	91
トマト	869	561,788	646	357	254,977	714	883	552,443	626	59	41,841	706	2,168	1,411,049	651	2,070	1,223,977	591	105	115	110
ピーマン	554	239,581	432	1,318	583,510	443	590	260,511	442	156	63,834	408	2,619	1,147,436	438	2,570	1,091,170	425	102	105	103
未成熟とうもろこし	295	51,931	176	186	31,561	170	99	12,831	130	10	2,026	203	590	98,350	167	514	107,947	210	115	91	79
かんしょ	5,703	1,561,484	274	7,403	2,093,789	283	1,961	582,639	297	2,459	700,255	285	17,526	4,938,167	282	15,777	4,302,417	273	111	115	103
ばれいしょ	585	59,240	101	89	9,156	103	189	20,214	107	12	1,486	123	875	90,095	103	718	80,211	112	122	112	92
干しいも	41	77,736	1,876	-	-	-	5	15,657	2,933	-	-	-	47	93,393	1,996	58	99,514	1,701	80	94	117
野菜計	34,944	6,085,005	174	36,675	7,204,750	196	9,375	2,148,168	229	6,583	1,273,720	193	87,578	16,711,643	191	92,169	15,282,184	166	95	109	115
幸水	-	-	-	0.2	66	345	2	1,490	668	1	372	531	3	1,927	618	4	2,317	613	83	83	101
豊水	4	914	209	-	-	-	-	-	-	-	-	-	4	914	209	8	2,581	312	53	35	67
その他のなし	3	795	257	3	2,743	901	-	-	-	0.1	34	454	6	3,573	575	35	14,166	410	18	25	140
くり	80	76,868	958	66	67,348	1,022	12	12,614	1,085	9	8,222	876	167	165,052	988	196	146,040	745	85	113	133
いちご	24	33,094	1,373	-	-	-	0.1	107	1,569	12	21,261	1,745	36	54,461	1,498	28	39,666	1,436	132	137	104
温室メロン	131	68,023	518	106	41,626	392	10	6,526	633	1	616	522	249	116,791	469	239	117,699	492	104	99	95
プリンスメロン	-	-	-	-	-	-	-	-	-	0.7	418	573	1	418	573	7	2,697	404	11	16	142
アンデスメロン	217	121,571	559	51	23,474	463	23	17,026	739	35	19,215	549	326	181,286	556	402	192,546	479	81	94	116
クインシーメロン	233	128,477	552	32	17,085	542	26	17,940	701	13	6,621	519	303	170,124	562	468	220,255	471	65	77	119
その他のメロン	785	366,539	467	110	52,348	478	6	3,165	544	251	118,972	474	1,152	541,023	470	1,018	444,462	436	113	122	108
すいか	10	3,047	298	3	800	312	-	-	-	9	2,217	254	22	6,064	282	34	7,699	228	64	79	123
果実計	1,506	834,968	554	376	220,593	587	79	59,225	752	332	178,019	536	2,293	1,292,806	564	2,462	1,238,831	503	93	104	112
青果物計	36,450	6,919,973	190	37,051	7,425,344	200	9,454	2,207,393	233	6,915	1,451,739	210	89,870	18,004,449	200	94,630	16,521,016	175	95	109	115

4-2 茨城産品目別取扱実績

(2) 年次別推移 (大阪中央市場)

(数量)

(単位：数量：トン、構成比：%)

品目	2010(H22)年		2015(H27)年		2020(R2)年		2021(R3)年		2022(R4)年		22/10 伸長割合
	数量	構成比	数量	構成比	数量	構成比	数量	構成比	数量	構成比	
ごぼう	3,446	11	2,517	9	1,389	5	991	3	1,075	3	31
はくさい	10,796	34	8,748	30	10,059	34	15,274	41	14,021	38	130
キャベツ	4,502	14	6,781	23	5,435	18	6,029	16	6,034	17	134
トマト	352	1	286	1	419	1	530	1	869	2	247
かんしょ	5,217	17	3,640	12	3,859	13	4,710	13	5,703	16	109
レタス	1,744	6	1,903	6	1,742	6	1,681	5	1,353	4	78
ナシ類	47	0.2	32	0.1	7	0.02	19.05	0.05	7	0.02	16
メロン類	1,514	5	1,524	5	1,318	4	1,467	4	1,367	4	90
スイカ類	40	0.1	3	0.01	3	0.009	14.614	0.039	10	0.03	25
野菜計	29,793	95	27,773	94	28,493	95	35,457	96	34,944	96	117
果実計	1,722	5	1,673	6	1,476	5	1,652	4	1,506	4	87
青果物計	31,515	100	29,447	100	29,968	100	37,109	100	36,450	100	116

<金額>

(単位：金額：百万円、構成比：%)

品目	2010(H22)年		2015(H27)年		2020(R2)年		2021(R3)年		2022(R4)年		22/10 伸長割合
	金額	構成比	金額	構成比	金額	構成比	金額	構成比	金額	構成比	
ごぼう	522	10	371	7	167	3	240	4	149	2	29
はくさい	843	17	765	15	722	13	692	11	933	13	111
キャベツ	481	10	683	13	466	8	507	8	532	8	111
トマト	188	4	154	3	218	4	319	5	562	8	299
かんしょ	742	15	708	14	906	16	1,261	21	1,561	23	210
レタス	407	8	351	7	241	4	189	3	246	4	60
ナシ類	11	0.2	7	0.1	3	0.06	5.95	0.10	2	0.0	16
メロン類	549	11	578	11	573	10	676	11	685	10	125
スイカ類	6	0.1	0.3	0.006	0.3	0.005	2.696	0.044	3	0.04	55
野菜計	4,378	88	4,484	87	5,006	88	5,310	87	6,085	88	139
果実計	619	12	645	13	700	12	825	13	835	12	135
青果物計	4,997	100	5,129	100	5,706	100	6,135	100	6,920	100	138

<単価>

(単位：単価：円/kg)

品目	2010(H22)年		2015(H27)年		2020(R2)年		2021(R3)年		2022(R4)年		22/10 伸長割合
	単価	平均比率	単価	平均比率	単価	平均比率	単価	平均比率	単価	平均比率	
ごぼう	151	95	147	85	120	63	242	147	138	73	91
はくさい	78	49	87	50	72	38	45	27	67	35	85
キャベツ	107	67	101	58	86	45	84	51	88	46	83
トマト	533	336	537	308	521	273	602	364	646	340	121
かんしょ	142	90	194	112	235	123	268	162	274	144	192
レタス	233	147	184	106	138	73	112	68	182	96	78
ナシ類	214	135	229	131	471	248	313	189	229	121	107
メロン類	337	213	380	218	435	228	460	279	501	264	149
スイカ類	137	86	91	52	122	64	184	112	298	157	217
野菜計	147	93	161	93	176	92	150	91	174	92	119
果実計	360	227	386	221	474	249	499	302	554	292	154
青果物計	159	100	174	100	190	100	165	100	190	100	120

5-1 令和4年 品目別・月別取扱実績

(1) 大阪中央市場

(単位：数量：トン、単価：円/kg)

品目	区分	計		1月		2月		3月		4月		5月		6月		7月		8月		9月		10月		11月		12月	
		数量	単価	数量	単価	数量	単価	数量	単価	数量	単価	数量	単価	数量	単価	数量	単価	数量	単価	数量	単価	数量	単価	数量	単価	数量	単価
じぼう	全国	6,525	226	587	220	545	214	554	223	642	200	540	189	343	271	408	230	370	212	453	252	633	260	552	231	899	226
	茨城	1,075	138	189	147	200	115	174	113	152	117	35	122	10	215	0.9	252	5	161	24	194	13	218	62	171	209	167
れんこん	全国	2,984	561	248	563	242	606	221	682	188	719	118	859	79	1,156	104	847	221	578	350	487	398	435	350	386	465	464
	茨城	712	488	42	551	42	678	40	733	25	742	15	915	10	1,565	29	897	74	552	101	413	111	365	105	313	117	305
はくさい	全国	64,086	72	5,742	50	5,855	67	4,410	82	3,926	74	3,715	89	3,777	79	3,465	64	3,724	62	5,776	85	8,288	83	6,811	75	8,596	57
	茨城	14,021	67	866	43	826	57	221	106	1,955	71	1,942	89	76	61	-	-	-	-	-	-	467	72	4,096	73	3,571	49
みずな	全国	2,236	306	235	293	177	331	209	245	179	254	169	251	141	253	130	342	143	320	169	349	188	415	215	286	279	333
	茨城	890	326	62	379	52	357	73	237	63	256	78	242	67	240	68	327	64	335	91	343	81	427	87	291	105	435
キャベツ	全国	78,568	84	5,437	75	5,347	98	6,987	103	6,745	94	6,496	99	5,884	86	6,956	84	7,660	69	7,793	72	7,643	82	5,361	89	6,259	66
	茨城	6,034	88	58	51	-	-	-	-	5	78	398	119	2,030	87	105	72	-	-	35	101	1,236	85	1,657	98	510	51
レタス	全国	24,146	186	1,266	256	1,079	288	1,614	215	2,079	174	2,062	176	2,535	165	2,971	113	2,540	154	2,244	214	1,958	230	2,002	189	1,797	178
	茨城	1,353	182	3.1	361	6	256	197	186	261	151	24	195	-	-	-	-	-	-	55	144	497	205	283	179	27	80
トマト	全国	36,704	448	2,593	395	2,387	417	2,942	431	3,132	430	3,880	354	3,607	385	3,252	380	4,037	444	3,381	553	2,479	655	2,347	569	2,666	441
	茨城	869	646	-	-	-	-	-	-	-	-	3	482	128	567	263	502	65	721	235	777	164	739	12	474	0.2	301
ピーマン	全国	8,220	439	523	498	399	754	617	587	728	435	761	414	872	333	785	342	801	391	854	412	678	426	674	436	529	471
	茨城	554	432	0.2	914	0.8	806	41	700	43	532	60	477	81	403	19	322	13	460	116	405	130	364	42	410	9	278
かんしょ	全国	15,919	315	1,636	299	1,602	298	1,643	335	1,216	341	850	382	850	360	912	326	1,019	312	1,395	298	1,593	319	1,592	300	1,610	274
	茨城	5,703	274	530	257	635	255	719	292	542	300	357	352	412	325	321	285	340	267	491	244	450	273	426	252	481	207
野菜計	全国	610,171	240	46,310	232	45,057	249	50,875	257	49,318	256	50,643	254	50,400	250	48,240	232	49,065	234	53,511	247	59,200	238	51,943	223	55,609	215
	茨城	34,944	174	1,906	169	1,884	186	1,680	264	3,216	149	3,169	164	3,188	184	1,806	269	962	328	1,472	372	3,399	210	6,988	113	5,274	100
幸水	全国	2,380	507	-	-	-	-	-	-	-	-	-	-	1	1,818	299	715	1,705	509	375	330	-	-	-	-	-	-
	茨城	-	-	-	-	-	-	-	-	-	-	-	-	-	-	-	-	-	-	-	-	-	-	-	-	-	-
豊水	全国	2,649	363	-	-	-	-	-	-	-	-	-	-	-	-	-	885	423	1,695	332	69.0	354	-	-	-	-	
	茨城	4	209	-	-	-	-	-	-	-	-	-	-	-	-	-	-	-	4	225	-	132	-	-	-	-	
くり	全国	189	1,075	1	891	1	901	0.8	850	0.4	1,010	0.3	1,148	0.1	1,395	0.1	1,732	1	1,216	106	1,052	74	1,096	3	1,273	2	1,302
	茨城	80	958	-	-	-	-	-	-	-	-	-	-	-	-	-	-	-	54	935	27	989	0.02	1,296	0.1	5,040	
温室メロン	全国	1,873	948	92	1,433	72	1,206	105	1,355	105	1,249	116	1,099	131	1,047	231	803	347	666	201	666	132	712	152	829	188	1,321
	茨城	131	518	-	-	-	-	-	-	-	-	-	-	0.7	507	20	572	57	530	38	487	14	516	2	291	-	-
アンデスメロン	全国	615	556	28	647	16	653	12	727	78	679	224	574	130	492	91	427	5	415	2	455	6	478	3	576	19	624
	茨城	217	559	-	-	-	-	-	-	10	727	110	595	93	509	4	328	-	-	-	-	-	-	-	-	-	-
クインシーメロン	全国	485	565	1	466	6	623	4	712	23	746	209	563	169	538	51	507	3	475	0.2	713	2	515	-	-	17	766
	茨城	233	552	-	-	-	-	-	-	4	780	88	549	136	549	5	501	-	-	-	-	-	-	-	-	-	-
すいか	全国	23,022	265	13	475	19	416	159	396	1,081	375	3,273	320	5,512	260	7,396	242	4,714	240	645	258	149	201	20	334	40	288
	茨城	10	298	-	-	-	-	0.1	575	-	-	0.2	-	10	302	0.5	277	-	-	-	-	-	-	-	-	-	-
果実計	全国	248,712	459	17,327	480	18,240	470	19,210	473	17,332	458	17,397	449	19,418	464	22,614	507	22,969	533	21,860	489	25,010	382	22,898	349	24,438	471
	茨城	1,506	554	3	1,873	11	1,720	5	1,348	68	740	362	582	727	470	120	363	58	529	99	744	43	833	6	1,200	4	2,460

5-2 令和4年 品目別・月別取扱実績

(2) 名古屋市中央市場

(単位：数量：トン、単価：円/kg)

品目	区分	計		1月		2月		3月		4月		5月		6月		7月		8月		9月		10月		11月		12月	
		数量	単価	数量	単価	数量	単価	数量	単価	数量	単価	数量	単価	数量	単価	数量	単価	数量	単価	数量	単価	数量	単価	数量	単価	数量	単価
じぼう	全国	3,361	285	328	294	282	306	211	323	241	319	209	319	273	306	286	236	160	272	242	299	306	292	408	243	416	261
	茨城	3	246	-	-	-	-	-	-	-	-	-	-	-	-	-	-	0.01	22	-	-	2	236	-	-	1	261
れんこん	全国	2,018	423	172	476	166	504	150	527	116	552	42	761	20	1,214	39	738	107	456	275	354	321	319	283	310	327	380
	茨城	680	369	59	472	62	510	51	545	27	619	6	698	-	-	-	-	23	354	102	326	117	278	112	262	122	328
はくさい	全国	33,857	74	3,287	51	2,590	68	2,001	90	2,114	77	1,848	87	2,137	80	2,022	67	1,940	68	2,829	85	5,089	84	4,040	81	3,961	60
	茨城	12,278	72	1,709	48	1,605	66	1,054	88	1,428	78	1,181	90	144	77	-	-	-	-	-	-	66	77	2,333	84	2,759	62
みずな	全国	979	374	85	455	76	426	81	330	78	342	81	295	70	329	75	369	75	373	89	364	87	436	378	90	86	402
	茨城	930	373	78	458	68	426	75	330	75	340	78	290	68	321	71	366	71	372	86	367	85	435	91	359	84	400
キャベツ	全国	51,223	88	3,683	75	3,867	95	4,551	101	4,376	98	3,870	105	4,044	91	4,651	85	4,276	79	4,467	79	4,974	84	4,137	91	4,329	71
	茨城	5,926	90	266	64	154	83	22	90	16	99	373	119	1,595	93	446	86	0.4	161	72	106	981	86	1,375	94	626	72
レタス	全国	24,538	191	1,388	273	1,275	295	1,700	224	2,008	188	1,937	184	2,332	164	2,688	119	2,601	153	2,503	195	2,100	215	1,989	202	2,017	191
	茨城	4,056	205	7	343	210	308	675	221	777	185	98	177	0.2	234	-	-	-	-	116	179	1,108	212	877	198	189	140
トマト	全国	21,877	449	1,585	378	1,354	432	1,725	430	2,075	418	2,500	329	2,060	379	2,038	390	2,340	473	1,981	588	1,460	681	1,279	566	1,482	427
	茨城	357	714	-	-	0.4	657	0.03	1,195	0.05	891	0.01	1,152	27	630	86	514	33	713	112	797	74	882	21	635	2	505
ピーマン	全国	6,494	468	426	497	359	761	541	583	682	437	703	430	680	390	589	394	538	455	563	446	526	450	477	465	413	464
	茨城	1,318	443	0.6	523	1	614	8	561	108	527	184	499	264	467	194	356	30	501	151	410	232	406	133	456	14	422
かんしょ	全国	10,603	305	1,028	290	1,092	290	1,000	324	852	329	603	380	544	363	642	301	759	304	1,077	284	935	296	944	288	1,127	275
	茨城	7,403	283	741	268	813	273	783	303	681	308	406	341	409	344	438	280	429	274	749	262	592	273	600	264	762	250
野菜計	全国	407,999	234	31,160	234	30,658	245	33,624	246	33,858	252	33,000	259	32,172	248	31,552	230	32,223	237	35,292	237	38,714	220	36,107	209	39,640	204
	茨城	36,675	196	3,050	154	3,129	186	2,953	221	3,359	200	2,624	210	2,882	205	1,755	242	951	320	1,696	330	3,558	236	5,814	154	4,902	137
幸水	全国	2,082	490	-	-	-	-	-	-	-	-	-	-	-	-	185	811	1,211	526	678	343	7	193	-	-	-	-
	茨城	0.2	345	-	-	-	-	-	-	-	-	-	-	-	-	-	-	0.2	345	-	-	-	-	-	-	-	-
豊水	全国	877	340	-	-	-	-	-	-	-	-	-	-	-	-	-	30	440	771	336	76	343	-	-	-	-	
	茨城	-	-	-	-	-	-	-	-	-	-	-	-	-	-	-	-	-	-	-	-	-	-	-	-	-	-
くり	全国	523	1,295	3	679	3	736	2	739	3.1	856	1.4	978	0.9	1,032	1.1	1,029	37	1,301	349	1,340	95	1,286	8	968	21	1,021
	茨城	66	1,022	-	-	-	-	-	-	-	-	-	-	-	-	-	-	-	46	1,037	20	993	0.1	349	-	-	
温室メロン	全国	1,018	887	44	1,337	29	1,310	36	1,573	46	1,408	80	1,065	97	975	155	738	204	617	89	596	77	668	78	779	83	1,198
	茨城	106	392	-	-	-	-	-	-	-	-	-	-	-	-	5	495	30	375	47	376	21	420	3	423	-	-
アンデスメロン	全国	456	536	41	599	39	553	9	744	81	622	136	505	51	468	56	445	20	385	-	-	1	437	-	-	22	688
	茨城	51	463	-	-	-	-	-	-	-	-	16	496	34	449	0.4	246	-	-	-	-	-	-	-	-	-	-
クインシーメロン	全国	401	561	-	-	1.1	797	0.5	984	15	706	265	564	79	505	23	400	0.4	514	-	-	-	-	-	-	18	825
	茨城	32	542	-	-	-	-	-	-	-	-	-	-	21	614	11	406	-	-	-	-	-	-	-	-	-	-
すいか	全国	9,484	261	16	346	22	357	140	372	590	367	1,370	319	2,001	252	2,958	244	2,128	226	183	163	14	305	20	258	42	276
	茨城	3	312	-	-	-	-	-	-	-	-	-	-	-	-	3	312	-	-	-	-	-	-	-	-	-	-
果実計	全国	103,962	437	7,704	440	7,169	468	6,704	476	7,005	457	7,295	445	7,544	456	8,813	480	9,452	499	9,835	458	10,938	370	10,325	337	11,180	413
	茨城	376	587	1	2,180	1	2,263	1	1,992	0.7	1,880	27	538	142	495	31	405	30	380	93	707	45	732	3	731	1	2,588

5-3 令和4年 品目別・月別取扱実績

(3) 京都市中央市場

品目	区分	計		1月		2月		3月		4月		5月		6月		7月		8月		9月		10月		11月		12月	
		数量	単価	数量	単価	数量	単価	数量	単価	数量	単価	数量	単価	数量	単価	数量	単価	数量	単価	数量	単価	数量	単価	数量	単価	数量	単価
じぼう	全国	1,072	331	71	326	95	295	86	362	90	319	90	286	59	375	58	324	67	340	86	359	107	339	92	351	170	324
	茨城	9	157	1	50	-	-	3	173	3	193	2	134	-	-	-	-	-	-	-	-	-	-	-	-	-	0.03
れんこん	全国	542	647	45	608	56	637	43	739	28	883	22	1,040	14	1,363	14	1,018	35	625	57	590	65	491	63	451	99	592
	茨城	41	515	3	667	4	745	2	837	1	1,123	0.3	1,225	0.02	1,701	-	-	2	507	6	469	9	419	8	391	7	429
はくさい	全国	20,687	73	1,758	50	1,721	69	1,252	78	1,203	74	978	85	1,324	79	1,364	66	1,384	68	2,029	84	3,007	85	2,264	78	2,396	58
	茨城	3,253	64	261	29	168	49	77	55	527	67	481	81	40	57	-	-	-	-	-	-	146	64	933	76	619	50
みずな	全国	835	443	74	417	73	431	68	414	64	371	62	387	52	415	50	511	56	440	70	493	74	532	91	376	92	527
	茨城	130	353	12	403	9	393	8	393	6	352	8	287	8	290	9	354	14	337	15	353	11	408	16	326	14	344
キャベツ	全国	18,868	88	1,291	79	1,266	106	1,628	117	1,803	106	1,775	98	1,418	87	1,600	84	1,756	70	2,021	74	1,792	82	1,295	89	1,223	68
	茨城	1,240	81	45	54	2	66	2	44	1	119	121	96	339	86	26	65	-	-	41	93	244	78	246	88	175	60
レタス	全国	11,017	180	474	242	396	279	529	201	646	178	811	181	1,314	156	1,623	111	1,517	145	1,276	196	732	227	577	195	632	162
	茨城	132	151	-	-	-	-	18	179	28	104	6	155	-	-	-	-	-	-	25	149	43	189	11	87	1	116
トマト	全国	19,773	439	1,197	393	998	437	1,188	442	1,501	425	1,805	345	1,694	376	1,836	374	2,046	455	1,851	553	1,374	632	1,139	578	1,262	429
	茨城	883	626	0	1,458	1.2	1,041	1	1,056	1.4	1,083	1.3	1,004	68	573	207	519	117	712	267	685	184	651	31	430	3	350
ピーマン	全国	3,601	441	194	513	156	769	256	596	342	453	384	422	435	321	406	310	321	405	361	433	285	445	261	455	199	513
	茨城	590	442	-	-	1	782	39	662	55	516	71	466	61	421	13	386	18	455	142	413	136	381	45	437	9	391
かんしょ	全国	4,377	323	375	304	428	316	414	360	310	353	260	417	232	402	264	338	236	321	390	299	492	309	476	285	501	270
	茨城	1,961	297	167	274	190	282	184	323	171	325	143	388	139	386	117	318	63	329	186	266	220	282	173	251	206	221
野菜計	全国	192,095	254	13,818	236	12,986	259	14,787	270	15,033	281	15,343	268	15,707	243	15,153	234	16,546	245	17,568	262	18,635	249	15,851	236	16,458	239
	茨城	9,375	229	545	153	429	219	417	309	851	175	903	190	738	243	595	322	382	388	774	441	1,073	294	1,530	132	1,127	122
幸水	全国	343	488	-	-	-	-	-	-	-	-	-	-	-	-	16	673	247	528	76	317	-	-	-	-	-	-
	茨城	2	668	-	-	-	-	-	-	-	-	-	-	-	-	-	-	2	668	-	-	-	-	-	-	-	-
豊水	全国	321	368	-	-	-	-	-	-	-	-	-	-	-	-	-	-	107	392	192	354	6	333	15	384	-	-
	茨城	-	-	-	-	-	-	-	-	-	-	-	-	-	-	-	-	-	-	-	-	-	-	-	-	-	-
くり	全国	96	1,280	-	-	-	-	-	-	-	-	-	-	-	-	-	-	1	1,425	53	1,267	40	1,261	2	2,061	-	-
	茨城	12	1,085	-	-	-	-	-	-	-	-	-	-	-	-	-	-	-	-	6	1,049	5	989	1	1,723	-	-
温室メロン	全国	226	908	6	1,492	11	904	12	1,169	26	739	17	1,013	19	985	36	843	27	838	24	655	11	922	16	863	23	1,154
	茨城	10	633	-	-	-	-	-	-	-	-	-	-	-	-	0.8	621	6	674	3	578	-	570	-	-	-	-
アンデスメロン	全国	167	511	1	702	1	756	2	859	9	798	15	747	42	534	70	440	26	386	0.6	465	1	490	-	-	-	-
	茨城	23	739	-	-	-	-	-	-	2	1,036	14	748	7	661	1	500	-	-	-	-	-	-	-	-	-	-
クインシーメロン	全国	102	598	-	-	-	-	-	-	6	791	86	583	8	599	3	668	-	-	-	-	-	-	-	-	-	-
	茨城	26	701	-	-	-	-	-	-	1	1,051	16	697	6	623	2	714	-	-	-	-	-	-	-	-	-	-
すいか	全国	3,947	265	0.1	688	1	552	48	365	229	357	535	308	1,161	249	1,262	248	629	248	56	287	15	257	7	234	3	319
	茨城	-	-	-	-	-	-	-	-	-	-	-	-	-	-	-	-	-	-	-	-	-	-	-	-	-	-
果実計	全国	35,499	472	2,501	448	2,585	470	2,738	460	2,440	462	2,557	430	2,852	394	3,203	420	2,872	482	2,907	468	2,850	389	2,891	351	3,546	450
	茨城	79	752	0.004	2,592	0.03	2,426	0.01	2,765	3.51	1,058	30	721	15	623	6	620	9	652	9	881	5	940	1	1,772	0.01	2,928

5-4 令和4年 品目別・月別取扱実績

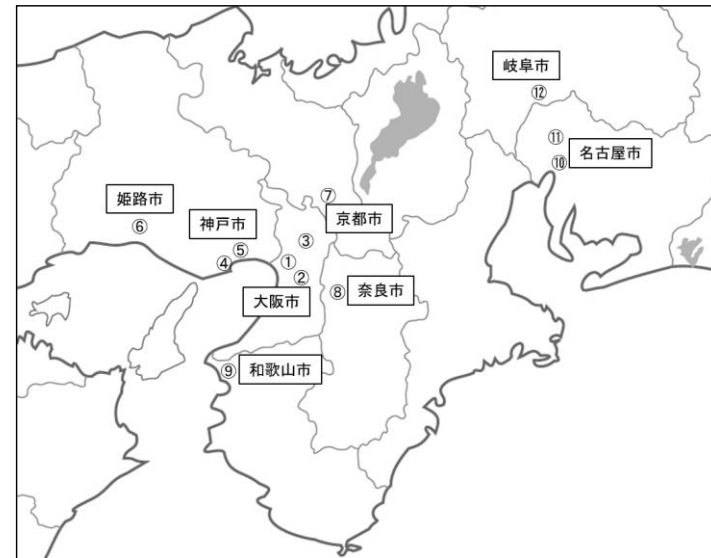
(4) 神戸市中央市場

品目	区分	計		1月		2月		3月		4月		5月		6月		7月		8月		9月		10月		11月		12月		
		数量	単価	数量	単価	数量	単価	数量	単価	数量	単価	数量	単価	数量	単価	数量	単価	数量	単価	数量	単価	数量	単価	数量	単価	数量	単価	数量
じぼう	全国	589	198	65	181	48	201	46	178	44	192	47	204	42	197	30	193	33	172	49	198	59	210	53	214	72	213	
	茨城	24	178	2	149	4	147	2	151	3	138	6	168	1	199	-	-	-	-	3	270	3	218	0.03	390	1	187	
れんこん	全国	464	566	38	567	31	581	27	680	26	709	20	790	12	1,168	13	927	41	624	53	505	60	449	58	397	84	495	
	茨城	45	483	2	623	3	704	1	755	-	-	-	-	-	-	-	-	2	696	7	493	8	449	8	380	13	429	
はくさい	全国	9,202	72	961	50	711	65	604	84	496	72	424	84	445	73	504	59	581	60	687	84	1,348	85	1,231	80	1,209	65	
	茨城	2,532	70	215	44	273	66	62	63	200	67	190	93	27	70	-	-	-	-	-	-	49	76	852	79	664	64	
みずな	全国	332	434	27	438	26	441	30	346	26	367	24	362	21	385	18	517	18	477	27	485	34	494	31	416	51	465	
	茨城	18	535	1	540	1	540	1	540	2	540	1	540	1	540	2	541	1	540	2	509	1	540	1	540	2	528	
キャベツ	全国	12,189	83	966	73	935	93	1,135	103	1,035	95	1,135	89	948	87	957	79	1,034	70	991	74	1,107	79	1,075	85	870	65	
	茨城	371	85	13	53	-	-	-	-	0.3	216	0.2	188	74	79	29	72	-	-	-	-	144	80	101	108	10	54	
レタス	全国	8,919	185	531	251	513	278	617	223	754	182	831	160	876	158	900	114	867	148	883	196	830	215	631	194	685	182	
	茨城	531	187	0.2	284	0.3	475	71	186	106	172	24	157	1	173	-	-	-	-	-	-	145	216	129	179	54	167	
トマト	全国	3,752	431	236	358	211	396	266	410	355	393	420	317	393	363	399	357	509	448	382	574	201	721	181	588	198	418	
	茨城	59	706	0.06	1,080	0.1	1,080	0.01	1,080	-	-	-	-	-	6	611	23	464	4	618	12	941	14	978	0.01	1,080	-	-
ピーマン	全国	2,531	421	150	499	106	790	173	594	288	442	259	408	332	296	276	290	245	366	247	395	182	430	152	439	120	509	
	茨城	156	408	-	-	-	-	-	-	11	514	12	477	13	437	2	368	0.01	713	50	386	59	382	7	445	2	473	
かんしょ	全国	4,406	310	459	295	442	299	450	327	288	339	216	367	180	342	302	312	306	296	412	300	371	304	346	308	633	293	
	茨城	2,459	285	242	263	230	268	241	294	192	314	174	347	146	324	199	278	154	260	254	274	191	273	123	278	314	271	
野菜計	全国	92,551	243	7,148	234	6,686	260	7,443	259	7,806	260	7,852	252	7,733	238	7,978	222	7,837	239	7,786	257	8,208	242	7,798	215	8,275	237	
	茨城	6,583	193	533	167	546	171	408	241	527	196	434	231	306	262	301	275	199	302	353	323	624	230	1,242	120	1,112	144	
幸水	全国	320	518	-	-	-	-	-	-	-	-	-	-	-	-	25	693	220	524	76	445	-	-	-	-	-	-	
	茨城	1	531	-	-	-	-	-	-	-	-	-	-	-	-	-	-	1	531	-	-	-	-	-	-	-	-	
豊水	全国	508	341	-	-	-	-	-	-	-	-	-	-	-	-	-	-	56	423	443	332	8	287	-	-	-	-	
	茨城	-	-	-	-	-	-	-	-	-	-	-	-	-	-	-	-	-	-	-	-	-	-	-	-	-	-	
くり	全国	35	1,058	-	-	-	-	-	-	-	-	-	-	-	-	-	-	1	1,257	19	1,044	15	1,064	0.1	2,354	-	-	
	茨城	9	876	-	-	-	-	-	-	-	-	-	-	-	-	-	-	-	-	4	899	6	861	-	-	-	-	
温室メロン	全国	144	931	7	1,162	5	1,249	8	1,303	9	1,248	10	966	11	833	20	753	24	676	12	796	10	884	12	838	16	1,250	
	茨城	1	522	-	-	-	-	-	-	-	-	-	-	1	530	0.2	473	-	-	-	-	-	-	-	-	-	-	
アンデスメロン	全国	52	556	1	680	1	675	0.01	972	2	662	20	628	6	528	20	471	0.3	428	-	-	-	-	-	-	0.8	651	
	茨城	35	549	-	-	-	-	-	-	1	645	18	629	6	527	10	403	-	-	-	-	-	-	-	-	-	-	
クインシーメロン	全国	20	543	-	-	0.2	691	0.02	1,172	0.2	780	7	574	12	524	0.6	435	-	-	-	-	-	-	-	-	-	0.2	508
	茨城	13	519	-	-	-	-	-	-	-	-	2	541	10	524	0.4	275	-	-	-	-	-	-	-	-	-	-	
すいか	全国	3,241	245	0.1	918	0.04	932	17	337	130	349	345	304	758	263	1,109	231	830	204	41	197	0.4	1,081	8	207	2	253	
	茨城	9	254	-	-	-	-	0.3	420	-	-	-	-	5	287	4	203	-	-	-	-	-	-	-	-	-	-	
果実計	全国	28,190	460	2,202	488	2,156	514	2,090	534	1,903	485	1,761	442	1,942	441	2,327	421	2,804	510	2,682	452	2,748	388	2,516	345	3,060	504	
	茨城	332	536	1	1,807	11	1,741	0.3	549	17	793	61	596	161	461	70	338	1	531	4	899	6	856	-	-	0.02	3,394	

6 青果卸売市場（中央卸売市場）一覧

府県名	市場名 卸売会社名	所在地 電話番号
大阪府	① 大阪市中央卸売市場 本場	〒553-0005 大阪市福島区野田1-1-86 Tel. 06-6469-7955
		大果大阪青果（株） Tel. 06-6469-5030
		大阪中央青果（株） Tel. 06-6469-6070
	② 大阪市中央卸売市場 東部市場	〒546-0001 大阪市東住吉区今林1-2-68 Tel. 06-6756-3901
		東果大阪（株） Tel. 06-6756-1111
	③ 大阪府中央卸売市場	〒567-0853 茨木市宮島1-1-1 Tel. 072-636-2011
		大果大阪青果（株）北部支社 Tel. 072-636-2605
		大阪北部中央青果（株） Tel. 072-636-2800
	兵庫県	④ 神戸市中央卸売市場 本場
神果神戸青果（株） Tel. 078-671-5511		
⑤ 神戸市中央卸売市場 東部市場		〒658-0023 神戸市東灘区深江浜町1-1 Tel. 078-413-7071
		神戸中央青果（株） Tel. 078-413-7010
⑥ 姫路市中央卸売市場		〒672-8023 姫路市白浜町甲1920-54 Tel. 079-287-9833
		姫路大同青果（株） Tel. 079-245-1101
京都府	⑦ 京都市中央卸売市場 第一市場	〒600-8847 京都市下京区朱雀分木町80 Tel. 075-311-6251
		京都青果合同（株） Tel. 075-315-8212
奈良県	⑧ 奈良県中央卸売市場	〒639-1123 大和郡山市筒井町957-1 Tel. 0743-56-7000
		(株)奈良大果 Tel. 0743-56-7131
		奈良中央青果（株） Tel. 0743-56-7151
和歌山県	⑨ 和歌山市中央卸売市場	〒641-0036 和歌山市西浜1660-401 Tel. 0734-31-3161
		和歌山青果（株） Tel. 073-431-3281
		和歌山大同青果（株） Tel. 073-432-1161

府県名	市場名 卸売会社名	所在地 電話番号
愛知県	⑩ 名古屋市中央卸売市場 本場	〒456-0072 名古屋市熱田区川並町2-22 Tel. 052-671-1181
		セントライ青果(株)本場支社 名古屋青果（株） Tel. 052-682-3228 Tel. 052-681-8820
	⑪ 名古屋市中央卸売市場 北部市場	〒480-0261 西春日井郡豊山町 大字豊場字八反107 Tel. 052-903-2111
		セントライ青果（株） Tel. 052-903-5000
岐阜県	⑫ 岐阜市中央卸売市場	〒500-8263 岐阜県茜部新所2-5 Tel. 058-271-1341
	岐阜中央青果（株）	Tel. 058-272-3535



位置