

名京阪神地区の概要と 茨城県産青果物の入荷状況

～令和3年の実績より～

令和4年8月
茨城県営業戦略部販売流通課

掲載品目の区分について

	品目	大阪	名古屋市	京都市	神戸市	備考
根菜類	だいこん	だいこん ラディッシュ	だいこん ラディッシュ	長だいこん 丸だいこん 山田だいこん ラディッシュ	だいこん ラディッシュ	かいわれ、切干し、ほしだいこんは含まない
	かぶ	かぶ	かぶ	大かぶ 赤かぶ 小かぶ	かぶ	
	にんじん	金時になじん 西洋になじん にんじん	金時になじん 西洋になじん	金時になじん 西洋になじん	金時になじん 洋になじん	
	ごぼう	ごぼう 薬ごぼう	ごぼう	ごぼう	ごぼう	
	たけのこ	たけのこ	たけのこ	たけのこ	たけのこ	
	れんこん	れんこん	れんこん	れんこん	れんこん	
葉菜類	はくさい	はくさい	はくさい	はくさい	白菜	
	こまつな	小松菜	こまつな	小松菜	小松菜	
	みずな	水菜	みずな	みずな	みずな	
	キャベツ	キャベツ グリーンボール レッドキャベツ	キャベツ グリーンボール レッドキャベツ	キャベツ グリーンボール レッドキャベツ	キャベツ グリーンボール レッドキャベツ	赤キャベツは含まない
	ほうれんそう	ほうれんそう	ほうれんそう	ほうれんそう	ちぢみほうれん草	
	ねぎ	白ねぎ 青ねぎ 細ねぎ	白ねぎ おねぎ こねぎ(薬ねぎ)	白ねぎ 青ねぎ 小ねぎ	白ねぎ 青ねぎ こねぎ	わけぎは含まない
	ふき	ふき 山ぶき	ふき	ふき 山ぶき	ふき	
	うど	うど	うど	うど	うど	
	みつば	みつば	みつば	みつば	みつば	
	しゅんぎく	しゅんぎく きくなど	しゅんぎく	しゅんぎく	春菊	
洋菜類	にら	にら	にら	ニラ	にら	花にらは含まない
	セルリー	セルリー、セロリー ミニセルリー、ミニセロリー	セルリー	セルリー	セルリー	
	アスパラガス	アスパラガス	アスパラガス	アスパラガス	アスパラガス	
	カリフラワー	カリフラワー	カリフラワー	カリフラワー	カリフラワー	
	ブロッコリー	ブロッコリー	ブロッコリー	ブロッコリー	ブロッコリー	
	レタス	レタス	レタス	レタス	レタス	
	レタス	サニーレタス リーフレタス サラダ菜	サニーレタス グリーンレタス サラダ菜	サニーレタス グリーンレタス サラダ菜	サニーレタス サラダ菜	
	パセリ	パセリ	パセリ	パセリ	パセリ	
	きゅうり	きゅうり	きゅうり	きゅうり もろきゅうり	白いきゅうり 絹瓜 もろ胡瓜	
	かぼちゃ	かぼちゃ ズッキーニ なんきん	かぼちゃ	西洋かぼちゃ 日本かぼちゃ ズッキーニ	南瓜	
果菜類	なす	なす 小なす べいなす	なす 小なす べいなす ながなす	なす 小なす 長なす 丸なす 水なす 加茂なす	茄子 小なす べいなす	
	トマト	トマト ミニトマト	トマト ファーストトマト ベテトマト	とまと ファーストとまと ミニとまと	トマト ミニトマト	
	ピーマン	ピーマン	ピーマン	ピーマン	ピーマン	
	ししとうがらし	あおとうがらし ししとう	ししとうがらし	青とうがらし 万願寺とうがらし ももとうがらし	青とうがらし ししとうがらし	
	未成熟とうもろこし	とうもろこし スイートコーン	とうもろこし	とうもろこし	とうもろこし	
	さやいんげん	いんげん	いんげん	さやいんげん	いんげん	千石豆は含まない
	さやえんどう	きぬさやえんどう オランダえんどう スナップ	きぬさやえんどう オランダえんどう	きぬさやえんどう オランダさやえんどう	豌豆 オランダさやえんどう	
	寒えんどう	寒えんどう	ピース	寒えんどう	ピース	
	そらまめ	そらまめ	そらまめ	そらまめ	そらまめ	
	えだまめ	えだまめ	えだまめ	えだまめ	えだ豆	
土物類	かんしょ	かんしょ	かんしょ	かんしょ	かんしょ	
	ばれいしょ	メークイン ばれいしょ	メークイン ばれいしょ	メークイン 馬鈴薯	メークイン 馬鈴薯	
	さといも	さといも あかめいも えびいも たけのこいも	さといも 赤さといも セレベス 栗いも	さといも 赤さといも セレベス 栗いも 産老いも	さといも 白栗いも セレベス 栗いも えびいも 栗いも	
	やまのいも	やまのいも ながいも	やまのいも ながいも	やまのいも ながいも	やまのいも ながいも	
	たまねぎ	たまねぎ ペコロス アーリーレッド	たまねぎ	たまねぎ ペコロス	たまねぎ ペコロス	
	にんにく	にんにく	にんにく	にんにく	にんにく	にんにくの芽、リーキは含まない
	しょうが	新しょうが しょうが 薬しょうが	新しょうが 根しょうが もやししょうが 薬しょうが	新しょうが 土しょうが 薬しょうが	新しょうが しょうが 薬しょうが	
	生しいたけ	生しいたけ	なましいたけ	生しいたけ	生しいたけ	
	なめこ	なめこ	なめこ	なめこ	なめこ	
	えのきだけ	えのきだけ	えのきだけ	えのき	えのき	
しめじ	しめじ	しめじ	しめじ	しめじ		
その他の野菜		上記以外のもの			うめ、こらめ、ゆず、だいだい、干しいもを含む。また、名古屋市場はつげ物以外の加工品のうち野菜原料を含む。京都市場の落し草は含まない	

	品目	大阪	名古屋市	京都市	神戸市	備考	
かんきつ類	みかん	みかん ハウスみかん 少加温ハウスみかん グリーンハウスみかん	普通温州みかん 早生りんしゅうみかん ハウスみかん	普通みかん 極早生みかん 早生みかん 蜜付きみかん ハウスみかん グリーンハウスみかん	普通温州みかん 極早生温州みかん 早生温州みかん 蜜付きみかん ハウスみかん		
	ネーブルオレンジ	ネーブルオレンジ ネーブル	ネーブルオレンジ	ネーブル	ネーブル	ネーブルオレンジ	
	甘なつみかん	甘なつみかん 甘夏みかん なつみかん	あまなつみかん サンフルーツ	甘夏みかん	甘夏みかん		
	いよかん	いよかん	いよかん	伊予かん	伊予柑		
	はっさく	はっさくかん 八朔	はっさく	はっさく	八朔		
	レモン	レモン ライム	レモン ライム	レモン ライム	レモン ライム	レモン	輸入・国産を問わない
	グレープフルーツ	グレープフルーツ	グレープフルーツ	グレープフルーツ	グレープフルーツ	グレープフルーツ	輸入・国産を問わない
	その他の雑かん		上記に属さないかんきつ類				輸入・国産を問わない
	つがる	つがる	津軽	津軽	つがるりんご		
	ゴールデンデリシャス	—	ゴールデンデリシャス	—	ゴールデンデリシャス		
ジョナゴールド	ジョナゴールド	ジョナゴールド	ジョナゴールド	ジョナゴールド			
デリシャス系	スターキング スターキングデリシャス	スターキング スターキングデリシャス	スターキング	スターキング スターキングデリシャス			
りんご	紅玉	紅玉	紅玉	紅玉	紅玉	紅玉りんご	
	陸奥	むつ	陸奥	陸奥	陸奥	陸奥りんご	
	玉林	玉林	玉林	玉林	玉林	玉林りんご	
	ふじ	ふじ	ふじ	富士	ふじりんご		
	その他のりんご		上記に属さないりんご	津富士			輸入果実類(りんご類)を含む
	長十郎	—	長十郎	—	長十郎		
	赤水	赤水	赤水	赤水	赤水	赤水なし	
	豊水	豊水	豊水	豊水	豊水	豊水なし	
	二十世紀	二十世紀	二十世紀	二十世紀	二十世紀なし ハウス二十世紀	二十世紀なし 早生二十世紀	
	西洋なし	ようなし	西洋なし	西洋なし	西洋なし	西洋なし	
その他のなし		上記に属さないなし					
かき	富貴	富貴柿	富貴がき	富貴	富貴がき		
	平核無	平核無かき	平核無	平核無	平核無かき		
その他の柿		上記に属さない柿(干し柿を除く)				甘柿・渋柿を問わない	
びわ	びわ	びわ	びわ	びわ			
もも	もも	白桃 その他のもも 白鳳 ネクターリン	もも	もも	もも	早生もも ハウスもも 白桃 白鳳もも 晩生もも 中生もも ネクターリン	山ももは含まない
	ずもも	ずもも	ずもも	ずもも	ずもも		
おうとう	おうとう	おうとう	おうとう	おうとう	おうとう		
	デラウェア	デラウェア	デラウェア	デラウェア	デラウェア	デラウェア	輸入果実類(さくらんぼ)を含む キングデラウェアは含まない
ぶどう	巨峰	巨峰	巨峰	巨峰	巨峰	巨峰ぶどう	
	種なし巨峰	種なし巨峰	種なし巨峰	種なし巨峰	種なし巨峰		
	キャンベルアーリー	キャンベルアーリー	—	—	キャンベルアーリー		
	ネオマスカット	ネオマスカット	ネオマスカット	—	ネオマスカット		
	ベリーA	ベリーA ベリーA 種なしベリーA	マスカットベリーA マスカットベリーA 種なしベリーA	ベリーA	ベリーA マスカットベリーA		
	温室ぶどう	アレキサンドリア グローコールマン コールマン	アレキサンドリア グローコールマン	アレキサンドリア コールマン	アレキサンドリア グローコールマン		
その他のぶどう		上記に属さないぶどう				輸入果実類(ぶどう類)を含む	
くり	くり	くり	くり	くり	くり		
	いちご	紅ほっぺ 濃縮いちご さがほのか ひのしずくいちご	いちご	女峰 いちごさん 恋みり ベリーツ ゆめのかいちご とよのか 香の香 さがほのか あまおう ひのしずくいちご	いちご	輸入果実類(いちご)を含む	
	メロン	温室メロン アールスメロン	メロン アールスメロン	アールスメロン	アールスメロン	アールスメロン	
	ブリガムメロン	ブリガムメロン	ブリガムメロン	—	ブリガムメロン		
	アンデスメロン	アンデスメロン	アンデスメロン	アンデス	アンデスメロン		
	クインシーメロン	クインシーメロン	クインシーメロン	クインシー	クインシーメロン		
	その他のメロン		上記に属さないメロン				輸入果実類(メロン)を含む
	すいか	すいか こだますいか	すいか こだますいか	大玉すいか 小玉すいか	西瓜 こだます瓜		
	キウイフルーツ	キウイ キウイフルーツ	キウイ	キウイ	キウイ	キウイ	輸入・国産を問わない
	バナナ	青バナナ バナナ	青バナナ バナナ	バナナ	バナナ	バナナ	輸入・国産を問わない
パイナップル	パイナップル パイナップル	パイナップル	パイナップル	パイナップル	パイナップル	輸入・国産を問わない	
その他果実		上記以外のもの				干しいもは大阪では果実扱いだが、ここでは野菜とする。また、名古屋市場はつげ物以外の加工品のうち果実原料を含む	

※大阪府、大阪府、名古屋府、京都市、神戸市の各市場年報をもとに上記により集計した。
なお、大阪は大阪府(本場、東部)と大阪府の計、神戸市は第一市場、名古屋市は本場と北部、神戸市は本場と東部の計である。

目 次

1	令和3年 青果物取扱実績	1
	(1) 市場総計	
	(2) 茨城県産	
2	令和3年 品目別取扱実績	2
	(1) 野菜	
	(2) 果実	
3	令和3年 産地別取扱実績	4
	(1) 大阪中央市場	
	(2) 名古屋市中央市場	
	(3) 京都市中央市場	
	(4) 神戸市中央市場	
4	令和3年 茨城産品目別取扱実績	6
	(1) 市場別	
	(2) 年次別推移（大阪中央市場）	
5	令和3年 品目別・月別取扱実績	8
	(1) 大阪中央市場	
	(2) 名古屋市中央市場	
	(3) 京都市中央市場	
	(4) 神戸市中央市場	
6	青果卸売市場（中央卸売市場）一覧	12

1 令和3年 青果物取扱実績

(1) 市場総計

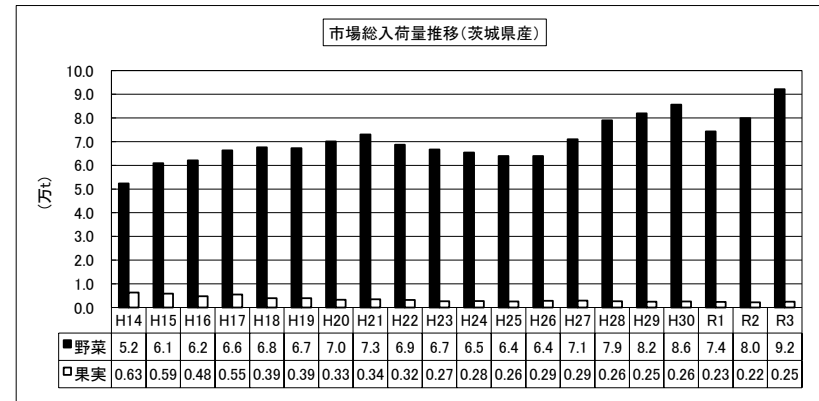
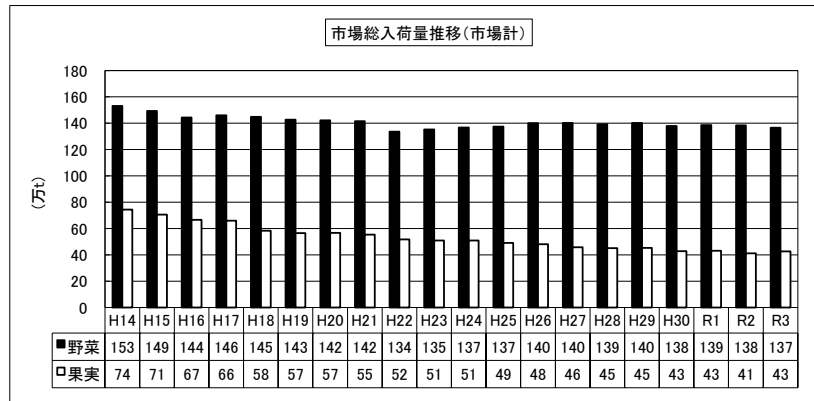
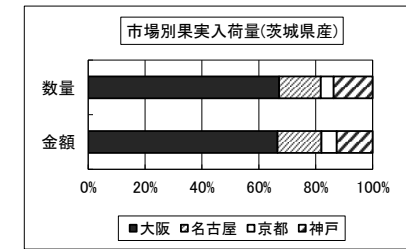
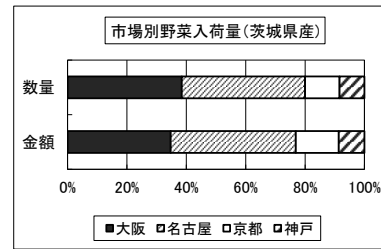
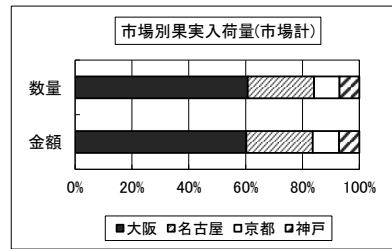
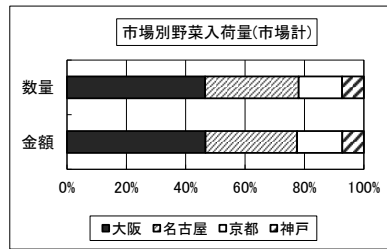
(単位:数量:トン、金額:千円、前年比:%)

		数量			金額		
		R3年	R2年	前年比	R3年	R2年	前年比
		大阪	野菜 635,634	644,638	99	141,896,340	146,629,082
	果実 258,825	248,834	104	109,970,224	106,823,675	103	
	計 894,459	893,472	100	251,866,564	253,452,756	99	
名古屋	野菜 430,807	422,526	102	93,771,665	94,256,046	99	
	果実 99,538	94,628	105	42,667,000	40,714,459	105	
	計 530,345	517,154	103	136,438,665	134,970,505	101	
京都	野菜 199,787	208,732	96	46,288,727	49,101,988	94	
	果実 38,180	36,626	104	16,905,561	16,196,521	104	
	計 237,967	245,358	97	63,194,288	65,298,509	97	
神戸	野菜 100,203	107,452	93	22,099,513	24,851,389	89	
	果実 29,726	31,337	95	13,015,854	13,482,980	97	
	計 129,929	138,789	94	35,115,368	38,334,369	92	
合計	野菜 1,366,430	1,383,348	99	304,056,245	314,838,504	97	
	果実 426,269	411,425	104	182,558,639	177,217,635	103	
	計 1,792,700	1,794,773	100	486,614,884	492,056,139	99	

(2) 茨城県産

(単位:数量:トン、金額:千円、前年比:%)

		数量			金額		
		R3年	R2年	前年比	R3年	R2年	前年比
		大阪	野菜 35,457	28,493	124	5,310,210	5,005,987
	果実 1,652	1,476	112	824,802	700,113	118	
	計 37,109	29,968	124	6,135,012	5,706,100	108	
名古屋	野菜 38,288	35,571	108	6,439,572	6,844,543	94	
	果実 361	301	120	191,147	142,600	134	
	計 38,649	35,873	108	6,630,719	6,987,143	95	
京都	野菜 10,707	8,105	132	2,211,224	1,834,483	121	
	果実 111	65	171	66,552	36,803	181	
	計 10,818	8,170	132	2,277,776	1,871,286	122	
神戸	野菜 7,717	7,798	99	1,321,178	1,445,231	91	
	果実 337	349	96	156,330	147,549	106	
	計 8,054	8,147	99	1,477,508	1,592,780	93	
合計	野菜 92,169	79,967	115	15,282,184	15,130,244	101	
	果実 2,462	2,192	112	1,238,831	1,027,065	121	
	計 94,630	82,158	115	16,521,016	16,157,308	102	



2 令和3年 品目別取扱実績

(1) 野菜

(単位：数量：トン、単価：円/kg、前年比%)

品目	大阪中央市場				名古屋市中央市場				京都市中央市場				神戸市中央市場			
	数量	前年比	単価	前年比	数量	前年比	単価	前年比	数量	前年比	単価	前年比	数量	前年比	単価	前年比
野菜合計	635,634	99	223	98	430,807	102	218	98	199,787	96	232	98	100,203	93	221	95
根菜類																
だいこん	49,062	95	82	97	22,456	109	88	92	25,434	94	66	94	6,179	83	85	101
かぶ	1,545	96	157	95	1,201	107	140	94	1,575	88	122	104	176	95	167	103
にんじん	37,941	98	120	88	27,574	104	125	88	10,004	94	123	87	4,790	103	132	86
ごぼう	6,767	99	300	128	3,439	83	346	134	1,126	81	412	147	597	98	251	130
たけのこ	1,119	79	505	104	285	76	509	105	329	88	680	113	82	71	413	102
れんこん	2,960	111	581	90	2,308	115	400	91	571	109	653	89	449	98	572	88
葉茎菜類																
はくさい	65,387	104	63	77	36,519	101	63	74	20,715	97	64	83	10,522	92	61	76
こまつな	6,115	88	239	92	3,289	87	303	88	1,548	88	294	97	1,181	96	306	94
みずな	2,385	86	280	94	1,151	86	341	94	847	85	416	100	328	82	426	103
キャベツ	81,445	107	73	79	54,649	115	77	80	19,582	99	76	77	14,855	94	72	81
ほうれんそう	7,480	101	526	93	3,736	112	530	93	1,583	101	495	90	795	78	545	92
ねぎ	13,310	97	420	99	10,360	101	401	98	3,471	95	414	98	2,812	105	402	96
ふき	373	98	362	99	396	101	293	104	54	87	661	111	36	80	352	116
うど	29	91	691	102	21	88	714	111	11	75	760	135	0.3	110	855	126
みつば	734	97	533	95	604	120	483	86	192	89	776	106	147	116	598	100
しゅんぎく	853	96	500	96	244	101	719	105	215	95	619	107	179	106	530	100
にら	2,753	100	628	98	2,086	88	691	99	962	105	616	95	197	92	681	97
洋菜類																
セルリー	1,673	102	257	92	1,491	118	249	92	242	103	275	92	397	102	279	96
アスパラガス	1,834	99	1,110	97	818	101	1,227	99	352	104	1,197	98	249	70	1,273	114
カリフラワー	657	95	242	103	923	96	224	101	172	92	227	104	202	96	247	92
ブロッコリー	9,350	99	365	97	8,238	110	352	94	3,079	100	381	95	2,747	97	368	98
レタス	25,728	98	160	100	24,718	97	168	98	11,790	95	165	101	10,303	96	159	97
パセリ	175	84	1,374	110	158	107	1,110	97	32	88	1,231	103	43	82	1,175	106
果菜類																
きゅうり	25,049	103	285	83	17,758	98	299	86	6,582	96	297	86	5,468	96	293	83
かぼちゃ	19,396	106	142	90	10,647	102	179	99	3,950	85	165	103	818	68	158	96
なす	11,732	106	351	93	7,999	94	354	93	5,472	101	346	93	2,692	96	336	90
トマト	36,255	99	415	96	23,075	105	412	97	19,190	103	414	96	4,300	91	374	99
ピーマン	8,535	103	409	82	6,985	106	436	83	3,711	100	421	81	2,722	112	392	74
ししとうがらし	614	94	949	94	252	94	1,182	98	655	101	845	94	66	108	849	83
未成熟とうもろこし	3,175	91	251	102	2,685	104	278	98	922	80	256	104	533	76	268	105
豆類																
さやいんげん	663	83	977	105	336	92	1,011	108	268	90	936	106	49	76	1,120	107
さやえんどう	663	96	1,079	101	370	92	1,140	98	44	105	1,651	93	36	74	1,223	104
実えんどう	1,013	105	901	100	390	109	975	105	439	101	948	100	55	76	875	108
そらまめ	462	85	463	102	295	92	465	105	118	76	496	105	40	77	456	100
えだまめ	1,484	109	707	92	904	119	640	86	376	115	766	90	118	143	486	66
土物類																
かんしょ	14,863	108	312	107	9,439	109	299	111	4,370	104	324	107	4,666	94	298	108
ばれいしょ	41,981	90	212	130	29,208	86	224	140	11,465	88	200	128	3,163	74	216	137
さといも	2,038	97	317	107	1,722	101	318	105	1,449	95	339	106	692	80	263	115
やまのいも	9,768	90	287	92	8,098	103	315	94	2,679	95	291	89	792	68	278	91
たまねぎ	78,991	91	109	132	75,375	101	101	129	20,120	93	115	131	9,935	96	123	137
にんにく	847	80	1,543	140	662	88	1,121	129	185	86	1,075	115	116	89	689	99
しょうが	1,670	98	708	98	1,124	100	763	97	612	94	718	98	235	100	711	98
生しいたけ	3,731	95	841	96	2,619	108	914	97	1,800	102	806	93	1,175	85	1,000	96
なめこ	536	92	477	97	678	107	505	97	128	127	458	90	163	98	513	100
えのきだけ	6,534	103	230	86	5,158	102	249	89	3,900	97	248	92	688	96	244	88
しめじ	3,781	103	388	88	3,792	106	433	90	2,349	94	382	90	825	99	339	85
ほしいも	85	101	1,244	96	209	127	413	77	15	83	1,197	94	-	-	-	-
その他の野菜	42,095	100	523	102	14,367	98	566	100	5,104	97	877	99	3,590	108	483	100

(2) 果実

(単位：数量：トン、単価：円/kg、前年比%)

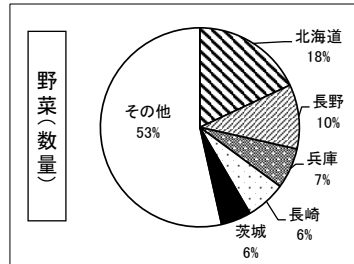
品目	大阪中央市場				名古屋市中央市場				京都市中央市場				神戸市中央市場			
	数量	前年比	単価	前年比	数量	前年比	単価	前年比	数量	前年比	単価	前年比	数量	前年比	単価	前年比
果実合計	258,825	104	425	99	99,538	105	429	100	38,180	104	443	100	29,726	95	438	102
かんきつ類	33,980	105	284	102	19,514	105	308	101	5,262	106	296	104	5,566	107	247	98
みかん	5,230	105	258	101	985	99	241	96	678	80	268	107	454	74	257	102
ネーブルオレンジ	1,285	96	189	106	934	105	198	102	201	88	207	104	357	84	209	109
甘なつみかん	834	90	197	106	1,344	101	235	102	332	100	240	100	548	77	219	101
いよかん	1,407	98	173	107	612	100	190	109	248	112	204	106	273	99	209	107
はっさく	3,697	86	331	100	1,102	93	335	103	391	89	385	106	375	61	303	95
レモン	4,270	91	188	102	735	103	201	98	559	83	222	104	281	52	186	103
グレープフルーツ	16,477	101	348	106	4,057	98	437	106	1,157	98	414	105	1,627	87	332	111
その他の雑かん	3,136	78	324	105	1,570	91	312	93	485	68	295	93	304	69	300	93
りんご	-	-	-	-	109	80	327	123	-	-	-	-	56	143	310	102
つがる	4,967	125	309	70	1,143	143	318	73	502	130	307	71	781	118	317	75
ゴールデンデリシャス	17	107	260	104	0.8	140	335	175	2	77	247	106	0.1	11	123	81
ジョナゴールド	295	136	334	95	143	108	333	99	66	129	341	91	22	59	329	108
デリシャス系	84	69	564	99	24	116	569	103	10	114	514	109	16	443	366	110
紅玉	4,197	107	324	88	982	121	294	89	861	182	295	91	353	85	299	89
陸奥	24,894	119	313	81	9,698	124	311	83	3,983	110	307	89	3,531	104	331	93
王林	7,215	84	358	109	2,708	90	337	106	1,043	110	340	99	508	71	369	108
ふじ	-	-	-	-	3	78	363	82	-	-	-	-	0.6	51	219	59
その他のりんご	1,937	119	520	93	1,752	115	549	100	234	106	499	88	273	95	522	108
なし	2,121	132	432	79	653	137	416	82	261	132	438	78	416	107	429	81
長十郎	1,159	106	514	91	142	104	401	93	248	153	480	87	493	138	547	101
幸水	555	66	461	125	322	85	469	118	89	66	494	131	43	63	476	119
豊水	1,975	92	522	97	824	102	503	94	299	106	501	93	181	79	543	108
二十世紀	2,758	104	318	100	1,755	81	393	110	348	83	325	113	331	86	306	105
西洋なし	2,238	97	306	110	1,354	92	311	105	220	92	355	106	692	87	295	103
その他のなし	6,339	100	432	104	1,275	104	313	105	555	107	547	97	289	118	242	110
かき	175	111	1,637	100	25	100	1,585	97	11	84	1,701	108	18	101	1,269	104
びわ	6,455	114	857	100	1,948	119	785	100	559	109	841	101	717	112	709	100
もも	1,194	120	681	91	338	115	660	92	198	127	686	96	110	115	676	95
すもも	498	88	1,941	99	213	83	2,267	106	165	114	1,635	95	30	39	2,479	132
おうとう	820	93	1,057	98	595	97	1,084	100	139	110	1,025	99	78	117	1,337	114
ぶどう	1,656	91	1,302	103	567	88	1,331	106	272	113	1,446	102	226	93	1,403	104
デラウェア	0.1	61	389	107	-	-	-	-	-	-	-	-	0.8	117	897	126
巨峰	21	1,549	1,876	220	2	339	445	93	-	-	-	-	-	-	-	-
キャンベルアーリー	149	103	956	119	4	356	475	96	5	130	804	106	28	87	763	101
ネオマスカット	15	65	2,010	113	4	98	1,697	104	2	89	1,629	89	2	179	1,394	109
ベリーA	7,281	102	1,551	110	1,633	120	1,691	100	855	102	1,497	109	634	102	1,513	119
温室ぶどう	241	84	850	111	492	98	930	116	92	68	1,083	125	35	63	886	118
その他のぶどう	10,786	100	1,561	103	4,380	106	1,415	101	2,611	104	1,480	101	2,140	94	1,471	101
くり	2,067	104	867	104	1,159	103	796	103	227	105	795	100	165	95	764	111
いちご	54	102	491	109	33	87	590	115	-	-	-	-	2	143	432	124
メロン	673	90	500	108	483	97	503	107	203	120	473	110	70	108	478	97
温室メロン	659	95	484	108	423	98	518	111	116	124	542	112	16	60	465	103
プリンスメロン	4,886	85	488	104	2,105	99	429	105	326	89	445	106	418	66	418	113
アンデスメロン	21,377	102	251	105	9,060	98	243	106	3,984	101	253	108	3,275	103	236	109
クインシーメロン	7,896	128	194	107	5,123	113	184	99	854	109	220	104	729	86	146	106
その他のメロン	7,668	102	577	101	4,108	99	560	100	1,676	101	573	102	805	93	533	99
すいか	44,649	109	159	93	10,963	113	182	98	7,009	105	151	90	1,936	91	161	94
キウイフルーツ	7,896	128	194	107	5,123	113	184	99	854	109	220	104	729	86	146	106
バナナ	8,538	93	649	108	2,137	98	1,000	106	839	107	793	100	517	84	815	101
パインアップル																
その他の果実																

3-1 令和3年 産地別取扱実績

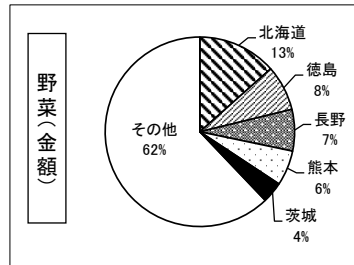
(1) 大阪中央市場

野菜

順位	産地	数量(トン)
1	北海道	113,775
2	長野	66,208
3	兵庫	41,647
4	長崎	40,826
5	愛知	36,634
6	茨城	35,457
7	徳島	31,011
8	熊本	25,627
9	鹿児島	24,444
10	群馬	23,643
	市場計	635,634

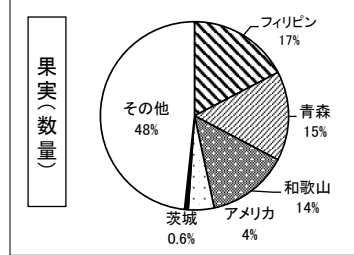


順位	産地	金額(千円)
1	北海道	19,032,043
2	徳島	10,997,228
3	長野	10,033,977
4	熊本	8,508,802
5	高知	6,203,884
6	鹿児島	6,084,251
7	長崎	5,832,714
8	茨城	5,310,210
9	福岡	5,103,393
10	兵庫	4,935,352
	市場計	141,896,340

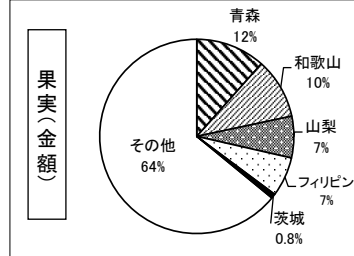


果実

順位	産地	数量(トン)
1	フィリピン	44,920
2	青森	39,756
3	和歌山	36,042
4	アメリカ	11,451
5	熊本	10,415
6	長野	8,663
7	愛媛	7,932
8	長崎	7,244
9	佐賀	6,853
10	ニュージーランド	6,323
32	茨城	1,652
	市場計	258,825



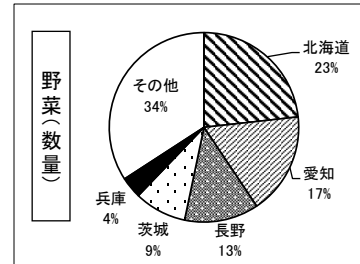
順位	産地	金額(千円)
1	青森	12,722,850
2	和歌山	11,093,300
3	山梨	7,605,519
4	フィリピン	7,267,684
5	長野	7,164,036
6	長崎	5,882,570
7	熊本	5,427,888
8	福岡	5,290,810
9	佐賀	4,574,297
10	アメリカ	4,155,015
25	茨城	824,802
	市場計	109,970,224



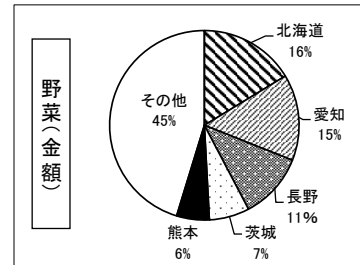
(2) 名古屋市中央市場

野菜

順位	産地	数量(トン)
1	北海道	100,119
2	愛知	74,851
3	長野	54,638
4	茨城	38,288
5	兵庫	15,738
6	青森	14,415
7	鹿児島	14,042
8	熊本	13,985
9	群馬	13,667
10	岐阜	12,203
	市場計	430,807

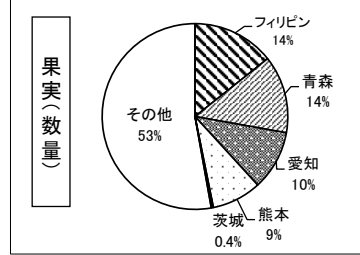


順位	産地	金額(千円)
1	北海道	15,282,287
2	愛知	13,797,151
3	長野	10,575,776
4	茨城	6,439,572
5	熊本	5,233,870
6	鹿児島	4,712,231
7	高知	4,256,966
8	岐阜	4,099,267
9	青森	3,606,224
10	徳島	3,479,280
	市場計	93,771,665

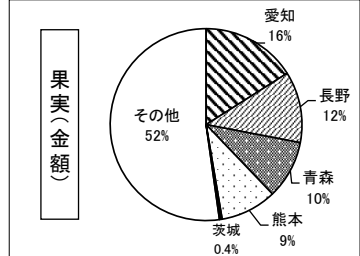


果実

順位	産地	数量(トン)
1	フィリピン	14,230
2	青森	13,451
3	愛知	10,355
4	熊本	8,568
5	長野	8,246
6	静岡	7,374
7	和歌山	5,936
8	三重	3,567
9	愛媛	3,513
10	ニュージーランド	3,448
28	茨城	361
	市場計	99,538



順位	産地	金額(千円)
1	愛知	6,832,486
2	長野	5,123,466
3	青森	4,195,794
4	熊本	4,037,305
5	フィリピン	2,655,606
6	静岡	2,516,537
7	山梨	2,304,638
8	ニュージーランド	1,900,002
9	和歌山	1,838,178
10	愛媛	1,330,459
23	茨城	191,147
	市場計	42,667,000

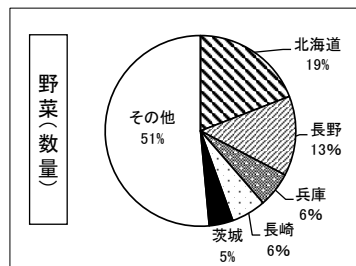


3-2 令和3年 産地別取扱実績

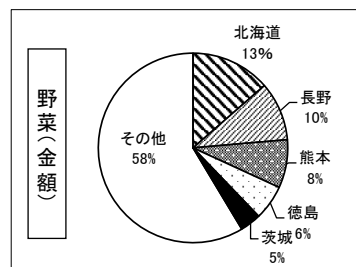
(3)京都市中央市場

野菜

順位	産地	数量(トン)
1	北海道	37,668
2	長野	26,662
3	兵庫	11,779
4	長崎	11,553
5	茨城	10,707
6	熊本	10,555
7	徳島	9,001
8	鹿児島	8,533
9	京都	7,975
10	愛知	7,358
	市場計	199,787

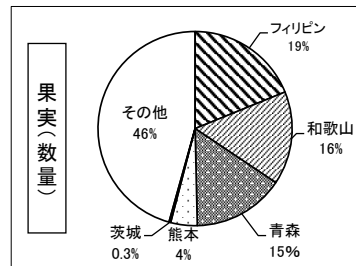


順位	産地	金額(千円)
1	北海道	6,203,958
2	長野	4,590,111
3	熊本	3,764,087
4	徳島	2,729,133
5	京都	2,692,205
6	高知	2,278,856
7	茨城	2,211,224
8	長崎	1,673,206
9	宮崎	1,630,885
10	愛知	1,606,744
	市場計	46,288,727

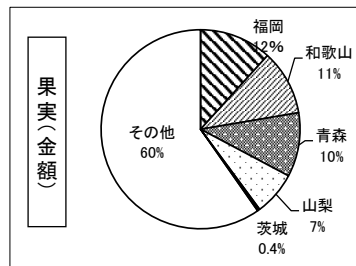


果実

順位	産地	数量(トン)
1	フィリピン	7,197
2	和歌山	5,934
3	青森	5,821
4	熊本	1,684
5	福岡	1,598
6	鳥取	1,571
7	長野	1,478
8	ニュージーランド	1,302
9	山梨	1,045
10	米国	1,006
31	茨城	111
	市場計	38,180



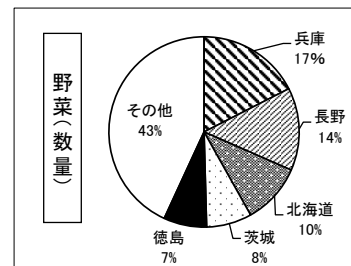
順位	産地	金額(千円)
1	福岡	1,984,466
2	和歌山	1,792,033
3	青森	1,761,417
4	山梨	1,204,381
5	フィリピン	1,152,836
6	熊本	1,010,174
7	大分	956,677
8	長野	829,507
9	ニュージーランド	740,174
10	愛媛	550,381
31	茨城	66,552
	市場計	16,905,561



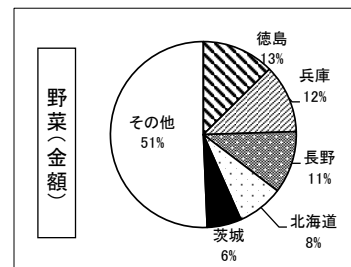
(4)神戸市中央市場

野菜

順位	産地	数量(トン)
1	兵庫	17,525
2	長野	14,103
3	北海道	10,321
4	茨城	7,717
5	徳島	7,327
6	長崎	5,264
7	愛知	4,676
8	群馬	3,720
9	愛媛	3,099
10	宮崎	2,877
	市場計	100,203

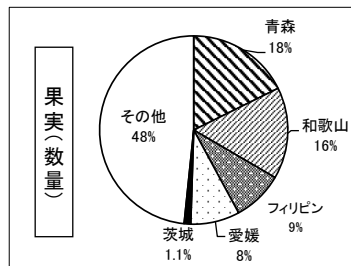


順位	産地	金額(千円)
1	徳島	2,780,262
2	兵庫	2,633,770
3	長野	2,397,898
4	北海道	1,771,857
5	茨城	1,321,178
6	宮崎	1,051,106
7	愛媛	895,894
8	熊本	840,079
9	高知	778,582
10	香川	758,085
	市場計	22,099,513

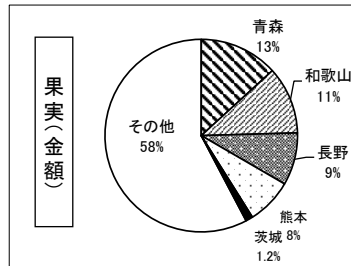


果実

順位	産地	数量(トン)
1	青森	5,257
2	和歌山	4,675
3	フィリピン	2,582
4	愛媛	2,498
5	熊本	2,042
6	長野	1,238
7	鳥取	1,206
8	香川	1,079
9	長崎	873
10	山形	809
19	茨城	337
	市場計	29,726



順位	産地	金額(千円)
1	青森	1,721,100
2	和歌山	1,474,560
3	長野	1,147,423
4	熊本	1,003,722
5	長崎	961,124
6	香川	958,885
7	愛媛	667,094
8	福岡	637,601
9	鳥取	506,301
10	フィリピン	405,571
20	茨城	156,330
	市場計	13,015,854



4-1 令和3年 茨城産品目別取扱実績

(1) 市場別

(単位：数量：トン、金額：千円、単価：円/kg、前年比：%)

品目	大阪中央市場			名古屋市中央市場			京都市中央市場			神戸市中央市場			名京阪神市場計								
													令和3年			令和2年			前年比		
	数量	金額	単価	数量	金額	単価	数量	金額	単価	数量	金額	単価	数量	金額	単価	数量	金額	単価	数量	金額	単価
だいこん	54	5,688	105	2	191	81	-	-	-	3	71	28	59	5,950	101	121	9,288	77	49	64	131
かぶ	-	-	-	0.2	25	121	-	-	-	-	-	-	0.2	25	121	0.2	39	237	127	65	51
にんじん	62	7,191	116	95	10,980	116	49	5,591	115	1	260	217	207	24,023	116	232	46,824	202	89	51	57
ごぼう	991	240,089	242	59	16,937	285	28	9,683	344	21	8,746	410	1,100	275,454	250	1,496	180,885	121	74	152	207
れんこん	595	317,215	534	878	308,549	351	55	32,877	595	29	15,861	552	1,557	674,502	433	1,385	671,097	485	112	101	89
はくさい	15,274	691,582	45	12,915	685,481	53	3,673	163,441	44	2,609	122,539	47	34,471	1,663,043	48	26,661	2,221,087	83	129	75	58
こまつな	945	275,778	292	1,568	449,640	287	319	91,988	289	0.2	52	297	2,831	817,458	289	2,991	1,010,615	338	95	81	85
みずな	948	285,679	301	1,079	370,734	344	160	56,073	350	18	9,708	540	2,205	722,195	327	2,382	835,171	351	93	86	93
キャベツ	6,029	506,614	84	7,204	593,046	82	1,362	106,198	78	754	60,453	80	15,348	1,266,312	83	13,858	1,185,372	86	111	107	96
ほうれんそう	428	202,044	472	721	361,395	501	276	121,661	442	0.9	583	662	1,426	685,682	481	889	489,862	551	160	140	87
ねぎ	503	183,150	364	342	139,346	408	112	30,344	272	335	108,057	323	1,291	460,896	357	965	432,909	449	134	106	80
レタス	1,681	189,148	112	4,233	578,671	137	771	65,348	85	889	115,776	130	7,575	948,944	125	7,329	1,158,320	158	103	82	79
きゅうり	1,214	316,412	261	135	40,197	298	0.8	171	214	12	4,141	332	1,362	360,921	265	1,218	439,950	361	112	82	73
かぼちゃ	35	8,013	228	153	22,180	145	0.2	28	187	3	762	253	191	30,983	162	240	71,430	298	80	43	54
なす	106	16,146	152	143	52,662	367	46	9,122	196	90	35,424	392	387	113,354	293	486	154,471	318	80	73	92
トマト	530	318,572	602	252	162,153	644	1,217	698,757	574	71	44,495	622	2,070	1,223,977	591	1,536	802,912	523	135	152	113
ピーマン	446	188,546	423	1,448	618,108	427	518	221,387	427	158	63,129	400	2,570	1,091,170	425	2,067	1,092,707	529	124	100	80
未成熟とうもろこし	180	35,369	197	274	61,776	225	48	8,035	169	12	2,767	223	514	107,947	210	499	109,060	219	103	99	96
かんしょ	4,710	1,261,190	268	6,507	1,790,252	275	1,887	534,972	284	2,674	716,003	268	15,777	4,302,417	273	13,829	3,349,903	242	114	128	113
ばれいしょ	497	52,616	106	57	7,578	134	162	19,879	122	1	138	109	718	80,211	112	1,231	445,723	362	58	18	31
干しいも	54	86,434	1,609	-	-	-	5	13,080	2,729	-	-	-	58	99,514	1,701	55	96,604	1,744	106	103	98
野菜計	35,457	5,310,210	150	38,288	6,439,572	168	10,707	2,211,224	207	7,717	1,321,178	171	92,169	15,282,184	166	79,967	15,130,244	189	115	101	88
長十郎	-	-	-	-	-	-	-	-	-	-	-	-	-	-	-	-	-	-	-	-	-
幸水	0.4	141	353	-	-	-	2	1,336	668	1	840	609	4	2,317	613	2	1,099	502	173	211	122
豊水	6	1,618	280	1	442	359	1	521	413	-	-	-	8	2,581	312	3	1,778	563	262	145	55
二十世紀	-	-	-	-	-	-	-	-	-	-	-	-	-	-	-	-	-	-	-	-	-
西洋なし	-	-	-	-	-	-	-	-	-	-	-	-	-	-	-	-	-	-	-	-	-
その他のなし	13	4,195	326	20	9,291	464	-	-	-	2	681	415	35	14,166	410	12	7,470	620	287	190	66
くり	117	84,710	726	58	44,586	771	11	9,957	893	10	6,787	660	196	146,040	745	152	96,846	637	129	151	117
いちご	19	24,793	1,325	-	-	-	-	-	-	9	14,873	1,669	28	39,666	1,436	17	23,730	1,380	161	167	104
温室メロン	138	71,206	518	86	36,474	426	14	9,372	659	2	647	322	239	117,699	492	249	119,638	481	96	98	102
プリンスメロン	3	1,337	440	3	1,165	366	-	-	-	0.5	195	429	7	2,697	404	2	732	392	358	369	103
アンデスメロン	272	130,749	481	54	22,634	418	31	17,856	580	45	21,306	470	402	192,546	479	348	158,788	456	116	121	105
クインシーメロン	385	178,375	463	25	12,139	486	48	25,314	532	10	4,427	449	468	220,255	471	407	182,088	447	115	121	105
その他のメロン	670	294,005	439	101	45,867	453	4	1,951	450	243	102,639	422	1,018	444,462	436	947	386,233	408	108	115	107
すいか	15	2,696	184	5	1,070	215	-	-	-	14	3,934	278	34	7,699	228	28	6,587	237	122	117	96
果実計	1,652	824,802	499	361	191,147	529	111	66,552	597	337	156,330	464	2,462	1,238,831	503	2,192	1,027,065	469	112	121	107
青果物計	37,109	6,135,012	165	38,649	6,630,719	172	10,818	2,277,776	211	8,054	1,477,508	183	94,630	16,521,016	175	82,158	16,157,308	197	115	102	89

4-2 茨城産品目別取扱実績

(2) 年次別推移 (大阪中央市場)

(数量)

(単位：数量：トン、構成比：%)

年 品目	2010(H22)年		2015(H27)年		2020(R2)年		2021(R3)年		21/10 伸長割合
	数量	構成比	数量	構成比	数量	構成比	数量	構成比	
ごぼう	3,446	11	2,517	9	1,389	5	991	3	29
はくさい	10,796	34	8,748	30	10,059	34	15,274	41	141
キャベツ	4,502	14	6,781	23	5,435	18	6,029	16	134
トマト	352	1	286	1	419	1	530	1	150
かんしょ	5,217	17	3,640	12	3,859	13	4,710	13	90
レタス	1,744	6	1,903	6	1,742	6	1,681	5	96
ナシ類	47	0.2	32	0.1	7	0.02	19	0.05	40
メロン類	1,514	5	1,524	5	1,318	4	1,467	4	97
スイカ類	40	0.1	3	0.01	3	0.009	15	0.04	36
野菜計	29,793	95	27,773	94	28,493	95	35,457	96	119
果実計	1,722	5	1,673	6	1,476	5	1,652	4	96
青果物計	31,515	100	29,447	100	29,968	100	37,109	100	118

<金額>

(単位：金額：百万円、構成比：%)

年 品目	2010(H22)年		2015(H27)年		2020(R2)年		2021(R3)年		21/10 伸長割合
	金額	構成比	金額	構成比	金額	構成比	金額	構成比	
ごぼう	522	10	371	7	167	3	240	4	46
はくさい	843	17	765	15	722	13	692	11	82
キャベツ	481	10	683	13	466	8	507	8	105
トマト	188	4	154	3	218	4	319	5	169
かんしょ	742	15	708	14	906	16	1,261	21	170
レタス	407	8	351	7	241	4	189	3	46
ナシ類	11	0.2	7	0.1	3	0.06	6	0.1	55
メロン類	549	11	578	11	573	10	676	11	123
スイカ類	6	0.1	0.3	0.006	0.3	0.005	3	0.04	48
野菜計	4,378	88	4,484	87	5,006	88	5,310	87	121
果実計	619	12	645	13	700	12	825	13	133
青果物計	4,997	100	5,129	100	5,706	100	6,135	100	123

<単価>

(単位：単価：円/kg)

年 品目	2010(H22)年		2015(H27)年		2020(R2)年		2021(R3)年		21/10 伸長割合
	単価	平均比率	単価	平均比率	単価	平均比率	単価	平均比率	
ごぼう	151	95	147	85	120	63	242	147	160
はくさい	78	49	87	50	72	38	45	27	58
キャベツ	107	67	101	58	86	45	84	51	79
トマト	533	336	537	308	521	273	602	364	113
かんしょ	142	90	194	112	235	123	268	162	188
レタス	233	147	184	106	138	73	112	68	48
ナシ類	214	135	229	131	471	248	313	189	146
メロン類	337	213	380	218	435	228	460	279	137
スイカ類	137	86	91	52	122	64	184	112	135
野菜計	147	93	161	93	176	92	150	91	102
果実計	360	227	386	221	474	249	499	302	139
青果物計	159	100	174	100	190	100	165	100	104

5-1 令和3年 品目別・月別取扱実績

(1) 大阪中央市場

(単位：数量：トン、単価：円/kg)

品目	区分	計		1月		2月		3月		4月		5月		6月		7月		8月		9月		10月		11月		12月		
		数量	単価	数量	単価	数量	単価	数量	単価	数量	単価	数量	単価	数量	単価	数量	単価	数量	単価	数量	単価	数量	単価	数量	単価	数量	単価	数量
ごぼう	全国	6,767	300	609	315	528	366	532	379	440	406	319	498	427	446	450	313	442	244	533	274	797	226	815	177	874	223	
	茨城	991	242	165	239	197	280	212	326	50	320	-	-	-	-	0.5	222	10	228	49	214	20	210	86	141	202	156	
れんこん	全国	2,960	581	261	561	294	520	257	554	202	622	157	630	108	899	97	855	199	587	321	533	324	483	320	482	421	658	
	茨城	595	534	59	515	74	459	73	492	27	693	21	663	11	1,204	27	717	57	543	61	544	57	423	64	434	65	559	
はくさい	全国	65,387	63	5,863	53	5,453	45	4,899	55	4,582	42	3,825	58	3,780	82	3,715	61	3,783	84	4,585	142	8,784	61	8,056	54	8,063	47	
	茨城	15,274	45	1,370	41	725	31	452	38	2,362	42	2,058	55	89	92	-	-	-	-	-	-	196	51	4,828	50	3,194	39	
みずな	全国	2,385	280	243	331	234	240	220	185	209	171	175	184	152	290	152	271	135	327	143	492	191	326	207	340	324	279	
	茨城	948	301	90	366	72	251	79	166	74	156	65	180	75	269	60	252	74	359	82	473	76	321	94	355	105	374	
キャベツ	全国	81,445	73	5,369	87	6,673	61	7,492	55	7,013	63	6,508	60	5,369	94	7,374	72	7,996	73	6,987	106	7,915	80	6,401	72	6,349	53	
	茨城	6,029	84	443	70	53	66	11	47	23	87	651	72	2,713	92	69	58	-	-	76	138	618	85	1,139	84	234	43	
レタス	全国	25,728	160	1,267	208	1,659	147	1,936	125	2,091	135	1,956	169	2,956	149	2,725	140	2,805	164	1,685	298	2,656	121	2,063	144	1,929	177	
	茨城	1,681	112	0.9	183	57	113	253	106	290	107	15	71	0.2	162	-	-	-	-	14	212	594	107	442	126	16	114	
トマト	全国	36,255	415	2,592	346	2,468	371	2,792	407	3,289	383	3,711	337	3,147	356	3,675	378	4,083	351	3,185	582	2,790	503	2,133	565	2,390	488	
	茨城	530	602	-	-	-	-	-	-	-	-	-	3	515	81	499	172	552	50	470	142	795	66	593	14	399	2	377
ピーマン	全国	8,535	409	489	554	451	695	618	594	772	451	888	353	689	449	889	315	887	296	756	435	813	306	655	355	627	350	
	茨城	446	423	-	-	0.2	675	35	634	69	493	89	405	82	484	22	298	13	255	36	458	71	277	27	364	0.05	475	
かんしょ	全国	14,863	312	1,570	296	1,427	279	1,477	297	1,351	318	800	386	747	387	813	339	820	321	1,338	305	1,443	297	1,580	299	1,496	309	
	茨城	4,710	268	461	246	440	238	576	246	605	291	294	361	320	348	276	282	165	274	416	250	360	248	428	246	369	234	
野菜計	全国	635,634	223	48,325	224	49,607	212	55,778	227	55,971	220	50,094	231	50,690	242	52,222	210	51,460	220	50,260	265	60,058	202	55,341	214	55,829	219	
	茨城	35,457	150	2,765	144	1,763	176	1,875	207	3,735	122	3,575	124	3,974	171	1,469	259	806	311	1,263	376	2,395	177	7,411	93	4,425	95	
幸	水	全国	1,937	520	-	-	-	-	-	-	-	-	-	1	1,539	642	559	1,209	509	85	373	-	-	-	-	-	-	
	茨城	0.4	353	-	-	-	-	-	-	-	-	-	-	-	-	-	-	0.4	353	-	-	-	-	-	-	-		
豊	水	全国	2,121	432	-	-	-	-	-	-	-	-	-	-	-	0.04	309	1,102	472	1,018	389	0.7	425	-	-	-		
	茨城	6	280	-	-	-	-	-	-	-	-	-	-	-	-	-	-	-	6	280	-	-	-	-	-			
く	り	全国	241	850	1	864	2	796	0.8	931	0.6	865	0.3	1,146	0.2	1,064	0.3	899	17	679	154	806	58	998	4	1,124	3	783
	茨城	117	726	-	-	-	-	-	-	-	-	-	-	-	-	-	-	3	708	85	715	29	758	0.1	1,625	-		
温室メロン	全国	2,067	867	88	949	88	1,160	114	1,283	118	896	121	923	155	913	249	843	391	596	204	693	157	699	181	813	200	1,292	
	茨城	138	518	-	-	-	-	-	-	-	-	-	-	0.2	453	12	568	65	545	37	464	22	514	1	288	-		
アンデスメロン	全国	673	500	19	528	16	500	11	804	95	589	231	496	123	459	137	451	6	312	4	422	6	458	11	505	15	630	
	茨城	272	481	-	-	-	-	-	-	7	544	162	496	93	461	10	392	0.7	371	-	-	-	-	-	-			
クインシーメロン	全国	659	484	2	542	4	484	1	404	32	657	282	486	252	446	64	490	3	391	1	541	1	470	0.8	676	15	687	
	茨城	385	463	-	-	-	-	-	-	4	630	171	468	205	455	5	487	0.9	468	-	-	-	-	-	-			
すいか	全国	21,377	251	15	394	19	352	158	379	1,594	319	3,125	288	4,285	256	7,410	230	3,810	222	731	249	143	227	50	301	36	337	
	茨城	15	184	-	-	-	-	-	-	-	-	-	-	-	-	11	214	-	-	-	-	4	101	-	-			
果実計	全国	258,825	425	19,076	406	20,928	401	21,027	412	19,727	381	18,821	388	19,947	424	25,444	455	22,222	501	21,636	482	23,326	389	23,220	369	23,449	474	
	茨城	1,652	499	4	1,720	4	1,208	9	1,367	44	617	526	464	703	436	73	405	72	563	142	635	66	677	4	1,490	5	2,330	

5-2 令和3年 品目別・月別取扱実績

(2) 名古屋中央市場

(単位：数量：トン、単価：円/kg)

品目	区分	計		1月		2月		3月		4月		5月		6月		7月		8月		9月		10月		11月		12月		
		数量	単価	数量	単価	数量	単価	数量	単価	数量	単価	数量	単価	数量	単価	数量	単価	数量	単価	数量	単価	数量	単価	数量	単価	数量	単価	数量
ごぼう	全国	3,439	346	232	398	218	470	203	475	231	525	186	509	259	441	243	333	199	336	354	303	381	244	491	206	440	271	
	茨城	59	285	13	232	26	301	18	305	2	336	-	-	-	-	-	-	0.8	77	-	-	-	-	-	-	-	0.03	769
れんこん	全国	2,308	400	224	366	252	349	214	369	164	397	89	520	21	1,271	34	805	137	452	269	390	272	348	297	345	333	434	
	茨城	878	351	98	324	119	302	98	331	66	378	28	455	-	-	-	-	37	360	85	371	90	323	126	319	131	432	
はくさい	全国	36,519	63	3,383	52	2,948	50	2,258	63	2,400	50	2,077	61	2,317	79	2,270	63	2,049	84	2,383	131	5,509	60	4,864	54	4,061	47	
	茨城	12,915	53	2,089	50	1,153	41	969	57	1,730	47	1,477	63	282	105	-	-	11	128	9	309	15	60	2,390	56	2,790	48	
みずな	全国	1,151	341	104	421	98	336	95	269	99	260	94	257	87	334	92	318	83	329	90	474	90	374	1,228	30	109	383	
	茨城	1,079	344	98	424	92	336	90	267	95	256	91	253	84	326	90	302	81	321	85	484	86	365	89	393	98	395	
キャベツ	全国	54,649	77	3,863	85	4,404	64	4,923	61	4,598	73	4,034	68	4,469	94	5,027	76	4,853	80	4,542	103	5,448	83	4,352	74	4,136	57	
	茨城	7,204	82	736	71	114	62	3	38	48	78	711	73	2,116	100	514	71	34	64	101	128	926	78	1,397	79	503	62	
レタス	全国	24,718	168	1,374	247	1,609	188	1,759	148	1,982	149	1,851	165	2,576	148	2,605	134	2,583	164	1,892	275	2,517	126	2,181	143	1,788	194	
	茨城	4,233	137	24	184	175	151	775	133	872	136	154	134	0.08	335	-	-	0.3	288	59	204	996	132	1,031	137	147	142	
トマト	全国	23,075	412	1,806	323	1,549	361	1,788	407	2,313	373	2,818	324	2,132	352	2,135	401	2,392	394	1,693	659	1,767	479	1,329	554	1,354	457	
	茨城	252	644	-	-	0.2	1,078	0.1	662	-	-	-	-	34	514	52	535	24	408	86	838	34	661	21	592	2	401	
ピーマン	全国	6,985	436	442	561	408	698	590	580	755	449	843	352	686	483	606	361	602	332	555	468	514	323	498	356	485	368	
	茨城	1,448	427	0.8	694	2	682	13	591	145	492	251	415	369	524	221	337	27	365	133	468	165	315	118	339	4	377	
かんしょ	全国	9,439	299	1,009	277	983	265	943	276	763	300	484	378	441	381	613	328	572	300	1,021	296	787	292	812	296	1,011	294	
	茨城	6,507	275	719	257	731	247	751	253	594	274	329	361	346	363	405	305	283	272	675	270	469	270	536	273	670	257	
野菜計	全国	430,807	218	32,592	223	33,255	211	35,178	218	38,624	213	35,603	233	34,234	238	35,884	208	34,744	215	34,440	252	41,316	189	38,287	201	36,650	220	
	茨城	38,288	168	3,981	138	2,658	166	3,041	171	3,849	154	3,340	157	3,717	204	1,880	226	816	293	1,475	365	3,018	179	5,933	125	4,579	125	
幸	水	全国	1,752	549	-	-	-	-	-	-	-	-	-	0.02	1,723	434	632	1,052	545	264	426	-	-	2	361	-	-	
	茨城	-	-	-	-	-	-	-	-	-	-	-	-	-	-	-	-	-	-	-	-	-	-	-	-	-	-	
豊	水	全国	653	416	-	-	-	-	-	-	-	-	-	-	-	-	-	51	530	571	404	32	440	-	-	-	-	
	茨城	1	359	-	-	-	-	-	-	-	-	-	-	-	-	-	-	-	1	359	-	-	-	-	-	-		
く	り	全国	492	930	3	766	2	703	1	733	0.8	894	0.3	904	0.2	1,075	0.2	1,174	126	866	292	973	53	919	5	761	9	734
	茨城	58	771	-	-	-	-	-	-	-	-	-	-	-	-	-	-	-	-	28	760	30	779	0.07	1,782	-	-	
温室メロン	全国	1,159	796	51	899	32	1,157	47	1,409	61	1,000	89	871	109	833	164	741	237	527	77	628	76	689	113	790	104	1,043	
	茨城	86	426	-	-	-	-	-	-	-	-	-	-	-	-	8	441	24	428	26	398	22	445	6	451	-	-	
アンデスメロン	全国	483	503	42	554	41	459	31	604	106	580	117	490	35	423	99	435	11	396	-	-	1	389	3	584	19	662	
	茨城	54	418	-	-	-	-	-	-	-	-	34	451	18	370	2	310	-	-	-	-	-	-	-	-	-		
クインシーメロン	全国	423	518	3	735	0.6	638	0.4	907	33	625	241	519	101	445	16	425	-	-	-	-	-	-	1	913	27	658	
	茨城	25	486	-	-	-	-	-	-	-	-	-	-	18	524	7	381	-	-	-	-	-	-	-	-	-		
すいか	全国	9,060	243	37	270	16	340	160	349	800	312	1,225	284	1,803	232	3,057	227	1,736	215	129	138	18	318	27	297	52	284	
	茨城	5	215	-	-	-	-	-	-	-	-	-	-	-	-	5	215	-	-	-	-	-	-	-	-	-		
果実計	全国	99,538	429	8,280	394	7,962	405	7,326	442	7,287	415	6,582	427	6,713	454	9,225	462	8,375	501	8,453	465	9,962	372	10,105	362	9,268	463	
	茨城	361	529	1	1,278	1	2,105	0.7	2,369	0.5	1,676	67	461	107	451	22	371	24	435	71	544	57	676	8	716	2	2,286	

5-3 令和3年 品目別・月別取扱実績

(3) 京都市中央市場

品目	区分	計		1月		2月		3月		4月		5月		6月		7月		8月		9月		10月		11月		12月	
		数量	単価	数量	単価	数量	単価	数量	単価	数量	単価	数量	単価	数量	単価	数量	単価	数量	単価	数量	単価	数量	単価	数量	単価	数量	単価
ごぼう	全国	1,126	412	69	474	103	519	85	530	77	600	55	599	70	531	79	425	77	397	92	348	92	273	123	239	204	323
	茨城	28	344	5	310	6	405	4	475	4	453	2	245	0.1	378	-	-	0.04	113	-	-	2	172	-	-	5	215
れんこん	全国	571	653	47	624	56	590	45	649	38	658	29	755	14	1,192	17	981	30	639	62	582	62	542	68	564	103	719
	茨城	55	595	6	564	8	501	6	569	3	663	1	656	0.2	1,806	2	643	3	624	6	626	6	518	7	539	8	706
はくさい	全国	20,715	64	1,912	51	1,566	44	1,112	56	1,232	43	1,013	57	1,119	77	1,500	61	1,421	83	1,648	134	3,129	63	2,614	57	2,448	48
	茨城	3,673	44	402	37	191	26	128	40	609	42	461	55	46	72	-	-	-	-	-	-	13	59	1,194	51	628	35
みずな	全国	847	416	73	451	77	359	68	336	67	326	60	337	56	421	59	456	54	452	61	537	81	433	86	421	105	458
	茨城	160	350	18	440	17	327	11	275	13	275	13	276	12	334	14	306	15	329	12	478	13	355	11	400	12	393
キャベツ	全国	19,582	76	1,396	94	1,438	62	1,777	59	1,954	71	1,896	62	1,532	96	1,725	73	1,721	78	1,499	117	1,749	81	1,573	71	1,323	55
	茨城	1,362	78	164	80	13	38	5	37	4	66	125	62	453	94	42	69	-	-	4	123	118	75	300	75	133	55
レタス	全国	11,790	165	593	214	732	152	741	124	858	135	855	167	1,445	149	1,586	132	1,492	170	1,015	307	929	132	775	135	770	181
	茨城	771	85	0.2	108	2	135	139	60	256	87	36	81	-	-	-	-	-	-	7	213	132	106	175	87	24	36
トマト	全国	19,190	414	1,329	360	1,121	387	1,371	423	1,805	377	2,015	331	1,663	350	2,096	381	2,071	365	1,736	601	1,511	476	1,142	542	1,325	446
	茨城	1,217	574	-	-	0.5	1,081	1	1,044	0.7	993	0.5	962	67	485	224	514	148	515	480	679	217	497	77	489	2	363
ピーマン	全国	3,711	421	196	589	174	732	271	600	356	462	392	373	396	458	424	290	351	302	340	450	311	303	276	366	221	386
	茨城	518	427	0.8	558	-	-	33	614	63	485	83	417	82	491	22	299	17	370	78	458	90	309	42	361	8	525
かんしょ	全国	4,370	324	392	315	411	288	446	314	385	327	262	400	248	386	276	340	228	350	375	330	426	299	475	301	445	317
	茨城	1,887	284	141	274	179	257	223	271	211	303	123	371	113	330	109	287	45	322	162	279	184	263	240	271	158	248
野菜計	全国	199,787	232	15,208	227	14,856	218	16,318	236	17,192	233	15,875	240	16,017	245	17,325	215	17,045	223	16,685	281	18,761	212	17,454	215	17,050	238
	茨城	10,707	207	808	136	459	178	619	200	1,238	142	902	158	894	221	645	312	316	401	795	556	838	282	2,127	119	1,064	114
幸	水	全国	234	499	-	-	-	-	-	-	-	-	-	0.007	1,851	36	575	189	492	10	360	-	-	-	-	-	-
	茨城	2	668	-	-	-	-	-	-	-	-	-	-	-	-	-	-	2	668	-	-	-	-	-	-	-	
豊	水	全国	261	438	-	-	-	-	-	-	-	-	-	-	-	-	-	99	482	162	411	-	-	-	-	-	
	茨城	1	413	-	-	-	-	-	-	-	-	-	-	-	-	-	-	-	-	1	413	-	-	-	-	-	
く	り	全国	92	1,083	-	-	-	-	-	-	-	-	-	-	-	-	-	6	778	55	975	30	1,278	2	2,160	-	
	茨城	11	893	-	-	-	-	-	-	-	-	-	-	-	-	-	-	-	5	749	6	958	0.1	2,758	-		
温室メロン	全国	227	795	6	856	9	883	15	821	21	545	17	723	21	830	36	825	28	811	19	673	12	798	23	707	19	1,158
	茨城	14	659	-	-	-	-	-	-	-	-	-	-	-	-	0.7	621	9	719	2	531	2	537	-	-	-	
アンデスメロン	全国	203	473	0.5	681	1	687	2	846	14	679	23	613	36	487	101	426	20	333	0.8	399	2	432	1	460	0.3	784
	茨城	31	580	-	-	-	-	-	-	-	-	19	624	12	514	-	-	-	-	-	-	-	-	-	-	-	
クインシーメロン	全国	116	542	-	-	-	-	-	-	21	642	70	526	24	493	0.3	579	0.04	745	-	-	-	-	-	-	0.3	950
	茨城	48	532	-	-	-	-	-	-	-	-	25	571	23	490	0.3	579	-	-	-	-	-	-	-	-	-	
すいか	全国	3,984	253	0.04	810	2	511	51	370	318	317	547	284	1,092	244	1,379	236	526	227	45	335	17	270	6	249	2	265
	茨城	-	-	-	-	-	-	-	-	-	-	-	-	-	-	-	-	-	-	-	-	-	-	-	-	-	
果実計	全国	38,180	443	2,904	442	3,078	480	3,449	496	3,133	440	2,870	410	3,147	405	3,840	419	2,871	507	3,057	466	2,926	387	3,229	360	3,676	496
	茨城	111	597	0.01	2,592	0.01	2,592	0.008	2,592	0.01	2,592	44	592	38	494	1	579	11	710	8	637	8	857	0.1	2,753	0.03	2,642

5-4 令和3年 品目別・月別取扱実績

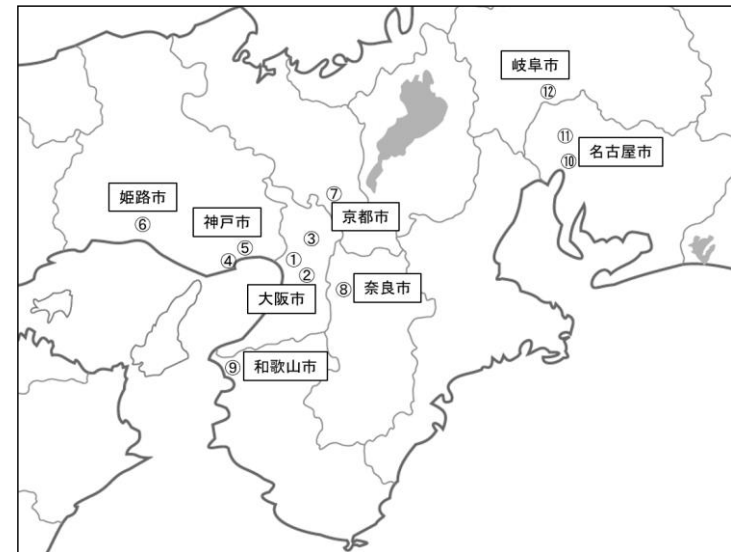
(4) 神戸市中央市場

品目	区分	計		1月		2月		3月		4月		5月		6月		7月		8月		9月		10月		11月		12月		
		数量	単価	数量	単価	数量	単価	数量	単価	数量	単価	数量	単価	数量	単価	数量	単価	数量	単価	数量	単価	数量	単価	数量	単価	数量	単価	数量
ごぼう	全国	597	251	59	247	41	349	31	349	32	393	39	381	37	329	35	250	31	200	53	201	52	191	63	172	123	192	
	茨城	21	410	4	403	12	438	3	409	0.4	590	-	-	-	-	-	-	-	-	-	-	-	-	1	149	0.3	304	
れんこん	全国	449	572	39	569	44	539	33	561	35	579	23	573	15	824	13	934	32	595	46	502	51	460	48	472	69	659	
	茨城	29	552	2	526	3	495	3	518	0.5	547	0.08	594	-	-	-	-	1	622	6	504	4	490	4	494	6	712	
はくさい	全国	10,522	61	1,067	53	1,020	45	823	54	694	40	577	60	596	69	567	56	656	80	755	133	1,464	56	1,181	57	1,121	49	
	茨城	2,609	47	300	43	99	31	37	29	480	41	277	55	9	66	-	-	-	-	-	-	0.8	72	766	55	640	43	
みずな	全国	328	426	32	450	30	364	25	350	25	389	24	346	23	419	22	475	18	543	21	558	27	441	28	507	53	380	
	茨城	18	540	1	518	1	540	2	540	1	540	1	540	2	540	1	540	2	542	2	554	2	540	1	540	2	540	
キャベツ	全国	14,855	72	1,088	82	1,116	62	1,303	57	1,486	66	1,449	60	1,142	89	1,259	71	1,334	74	1,231	93	1,174	83	1,178	73	1,095	57	
	茨城	754	80	34	66	-	-	-	-	-	-	30	75	294	88	43	59	-	-	-	-	48	77	214	79	93	74	
レタス	全国	10,303	159	622	213	796	169	919	137	966	136	822	147	1,033	151	987	129	929	161	731	274	1,010	123	820	147	668	182	
	茨城	889	130	9	186	59	140	172	126	161	118	34	112	1	73	-	-	-	-	-	-	143	123	243	136	66	158	
トマト	全国	4,300	374	281	296	275	314	316	368	414	345	521	295	399	325	510	343	540	318	353	608	281	480	195	533	216	437	
	茨城	71	622	0.06	1,080	0.03	1,080	0.02	1,080	-	-	0.004	918	11	539	20	592	10	407	12	1,001	14	614	3	425	0.3	1,080	
ピーマン	全国	2,722	392	110	600	133	732	151	605	200	458	239	344	263	471	367	260	334	273	288	435	278	278	196	343	163	363	
	茨城	158	400	-	-	-	-	-	-	3	487	11	422	25	614	12	304	5	434	29	456	57	296	16	366	-	-	
かんしょ	全国	4,666	298	530	287	515	279	475	282	367	298	218	345	207	347	359	320	293	304	367	290	377	293	377	293	581	301	
	茨城	2,674	268	293	248	285	248	274	257	248	274	151	326	144	322	235	300	135	277	212	249	198	262	173	241	325	259	
野菜計	全国	100,203	221	7,378	237	7,758	215	8,301	210	8,956	208	8,340	218	8,327	232	8,930	201	8,213	222	7,741	274	8,996	199	8,653	208	8,611	232	
	茨城	7,717	171	695	165	482	207	499	201	909	126	538	164	521	209	365	284	212	311	331	334	499	218	1,464	105	1,203	127	
幸	水	全国	273	522	-	-	-	-	-	-	-	-	-	-	-	65	514	188	523	19	532	-	-	-	-	-	-	-
	茨城	1	609	-	-	-	-	-	-	-	-	-	-	-	-	-	-	-	609	-	-	-	-	-	-	-	-	
豊	水	全国	416	429	-	-	-	-	-	-	-	-	-	-	-	-	-	113	469	304	413	-	-	-	-	-	-	
	茨城	-	-	-	-	-	-	-	-	-	-	-	-	-	-	-	-	-	-	-	-	-	-	-	-	-	-	
く	り	全国	35	886	-	-	-	-	-	-	-	-	-	-	-	-	-	1	742	19	792	15	993	0.2	2,076	0.01	8,640	
	茨城	10	660	-	-	-	-	-	-	-	-	-	-	-	-	-	-	-	5	552	5	755	-	-	-	-		
温室メロン	全国	165	764	8	707	6	943	10	1,200	11	750	12	736	16	650	19	790	32	547	8	767	9	819	21	689	15	1,082	
	茨城	2	322	-	-	-	-	-	-	-	-	-	-	2	319	-	-	-	-	-	-	-	-	0.02	689	-	-	
アンデスメロン	全国	70	478	2	578	2	481	0.7	520	5	520	16	543	23	443	20	442	0.7	315	-	-	-	-	0.2	553	0.5	795	
	茨城	45	470	-	-	-	-	-	-	3	463	16	552	20	452	7	333	-	-	-	-	-	-	-	-	-	-	
クインシーメロン	全国	16	465	-	-	0.6	469	0.3	842	0.2	821	9	510	6	355	0.2	605	-	-	-	-	-	-	0.2	485	0.3	489	
	茨城	10	449	-	-	-	-	-	-	0.03	648	6	518	4	343	0.08	583	-	-	-	-	-	-	-	-	-	-	
すいか	全国	3,275	236	2	168	0.06	828	25	347	176	300	425	273	757	248	1,239	218	609	206	38	256	0.3	241	4	254	0.8	439	
	茨城	14	278	-	-	-	-	-	-	1	484	4	293	-	-	9	239	-	-	-	-	-	-	-	-	-	-	
果実計	全国	29,726	438	2,650	437	2,770	444	2,245	531	2,055	448	1,867	417	2,091	394	2,588	380	2,367	503	2,558	476	2,711	387	2,812	347	3,012	497	
	茨城	337	464	3	1,364	2	1,513	-	-	13	597	90	455	170	408	41	357	1	609	7	518	5	755	1	1,995	3	1,929	

6 青果卸売市場（中央卸売市場）一覧

府県名	市場名 卸売会社名	所在地 電話番号
大阪府	① 大阪市中央卸売市場 本場	〒553-0005 大阪市福島区野田1-1-86 Tel. 06-6469-7955
	大果大阪青果（株）	Tel. 06-6469-5030
	大阪中央青果（株）	Tel. 06-6469-6070
	② 大阪市中央卸売市場 東部市場	〒546-0001 大阪市東住吉区今林1-2-68 Tel. 06-6756-3901
	東果大阪（株）	Tel. 06-6756-1111
	③ 大阪府中央卸売市場	〒567-0853 茨木市宮島1-1-1 Tel. 0726-36-2011
	大果大阪青果（株）北部支社	Tel. 0726-36-2605
	大阪北部中央青果（株）	Tel. 0726-36-2848
	兵庫県	④ 神戸市中央卸売市場 本場
神果神戸青果（株）		Tel. 078-671-5511
⑤ 神戸市中央卸売市場 東部市場		〒658-0023 神戸市東灘区深江浜町1-1 Tel. 078-413-7071
神戸中央青果（株）		Tel. 078-413-7010
⑥ 姫路市中央卸売市場		〒670-0966 姫路市延末295 Tel. 0792-21-6011
姫路大同青果（株）		Tel. 0792-24-3603
京都府	⑦ 京都市中央卸売市場 第一市場	〒600-8847 京都市下京区朱雀分木町80 Tel. 075-311-6251
	京都青果合同（株）	Tel. 075-315-8212
奈良県	⑧ 奈良県中央卸売市場	〒639-1128 大和郡山市筒井町957-1 Tel. 0743-56-7000
	(株) 奈良大果	Tel. 0743-56-7131
	奈良中央青果（株）	Tel. 0743-56-7151
和歌山県	⑨ 和歌山市中央卸売市場	〒641-0036 和歌山市西浜1660-401 Tel. 0734-31-3161
	和歌山青果（株）	Tel. 0734-31-3281
	和歌山大同青果（株）	Tel. 0734-32-1161

府県名	市場名 卸売会社名	所在地 電話番号
愛知県	⑩ 名古屋市中央卸売市場 本場	〒456-0072 名古屋市熱田区川並町2-22 Tel. 052-671-1181
	セントライ青果(株)本場支社	Tel. 052-682-3228
	名古屋青果（株）	Tel. 052-681-8820
	⑪ 名古屋市中央卸売市場 北部市場	〒480-0202 西春日井郡豊山町 大字豊場字八反107 Tel. 052-903-2111
	セントライ青果（株）	Tel. 052-903-5077
岐阜県	⑫ 岐阜県中央卸売市場	〒500-8263 岐阜県茜部新所2-5 Tel. 058-271-1341
	岐阜中央青果（株）	Tel. 058-272-3535



位置