


# 農場の平面図


農場名： \_\_\_\_\_

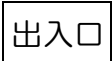
・区域分けの種類 : 柵, ロープ, 白線, 三角コーン, プランター, その他 ( )



## <農場平面図の記載方法について>

1 農場の平面図を別紙に記載して下さい。(建築図面等自農場で所有の図面でも可)

2  : 衛生管理区域を太線で囲んでください。

3 衛生管理区域出入口箇所に  と記載してください。

4 区域分けの方法を下記の種類から選び、平面図に記載して下さい。

種類：柵，ロープ，白線，三角コーン，プランター，その他（ ）

5 消毒設備を設置している場所に、以下の中から該当する消毒設備の番号を記載して下さい。

また、消石灰散布場所には斜線  を記載して下さい。

①：動力噴霧機

②：手押しポンプ

③：踏み込み消毒槽

④：その他（ ）

6 立入禁止看板の設置場所を▲で記載して下さい。

7 畜舎毎の飼養密度（1㎡当りの頭数）を平面図に記入して下さい。