

(6) 状態・年齢層別

ア 死者数

状態別では「歩行者横断中」(22人)が23.7%を占め最も多く、次いで「四輪車運転中」(18人)となっています。
年齢層別では「高齢者」(65歳以上)が47人で50.5%を占め、最も多くなっています。

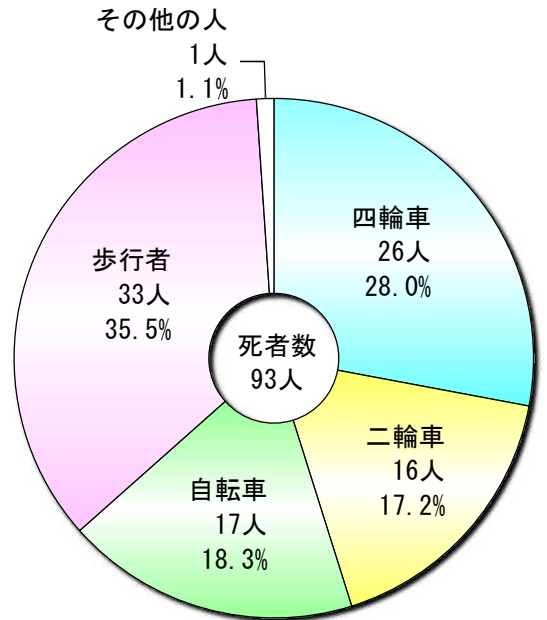
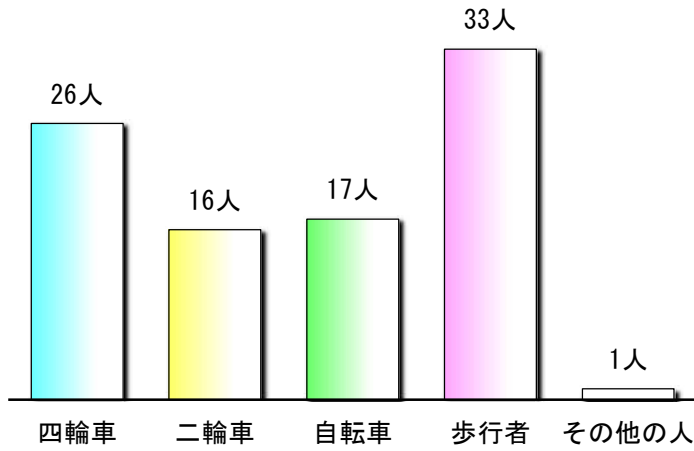
	四輪車		自動二輪		原付		自転車		歩行者		その 他の人	合 計	内 数		
	運転中	同乗中	運転中	同乗中	運転中	同乗中	運転中	同乗中	横断中	その他			前年比	男性	女性
15歳以下		2										2	+2	2	
青少年	16~19歳				1							1	-3	1	
	20~24歳	2		2			1					5	+1	3	2
	小計	2		2		1	1					6	-2	4	2
25~29歳	1	1	1							1		4	+1	4	
30歳代	30~34歳			2								2		2	
	35~39歳	1	1	1						1	1	5		4	1
	小計	1	1	3						1	1	7		6	1
40歳代	40~44歳	1										1	-3	1	
	45~49歳					1			1	1		3	+1	3	
	小計	1				1			1	1		4	-2	4	
50歳代	50~54歳	2		1			1		1			5	-4	3	2
	55~59歳	2		1		1	2		1	1		8	+6	8	
	小計	4		2		1	3		2	1		13	+2	11	2
60~64歳	1	1	3				3		1	1		10	+4	9	1
高齢者	65~69歳	3				1	3		3	2		12	+7	6	6
	70~74歳	1	1				3		2	1		8	-3	4	4
	75~79歳	2	1	1			2		4	1		11	+3	7	4
	80歳以上	2	1				2		9	2		16	-10	10	6
小計	8	3	1		1	10		18	6		47	-3	27	20	
合 計	18	8	12		4	17		22	11	1	93	+2	67	26	
前年比	-17		+5		+2		+11		+2	-1	+2				
内数	男 性	15	7	11		4	12		8	9	1	67	+4		
	女 性	3	1	1			5		14	2		26	-2		
	幼 児														
	小 学 生		2									2	+2	2	
	中 学 生														
	高 校 生					1						1	-1	1	

※1 「青少年」は16~24歳、「高齢者」は65歳以上で、内数である。

2 「その他の人」とは、道路外にいた者や建物・物件内にいた者等をいう。

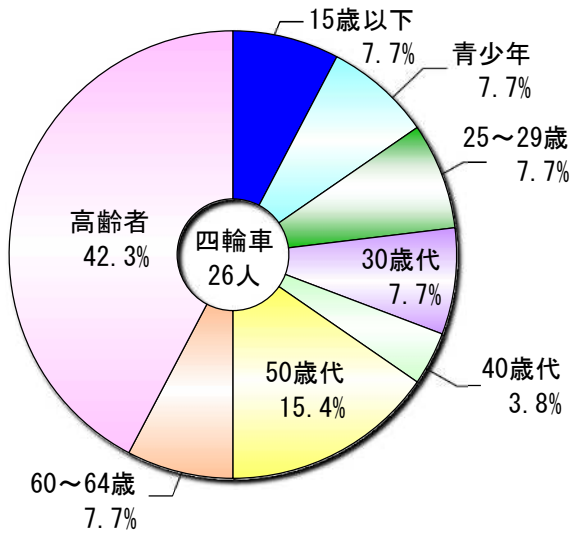
(ア) 状態別

「歩行者」が33人で35.5%を占め最も多くなっています。



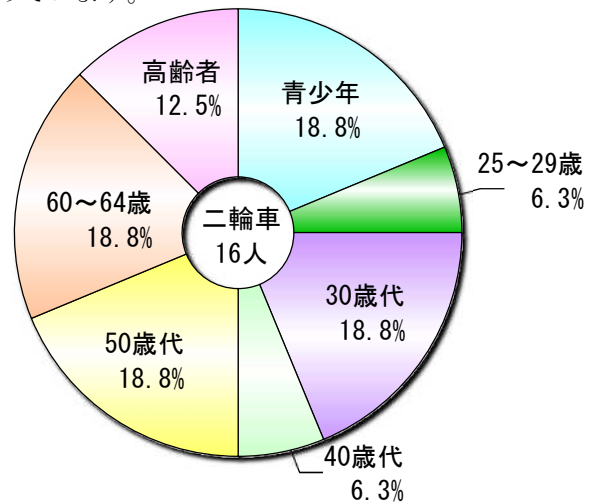
(イ) 四輪車

「高齢者」が42.3%を占めています。



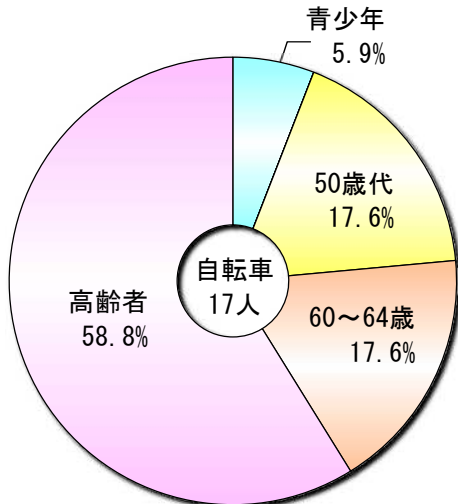
(ウ) 二輪車(自動二輪及び原付)

「青少年」「30歳代」「50歳代」「60~64歳」が各18.8%を占めています。



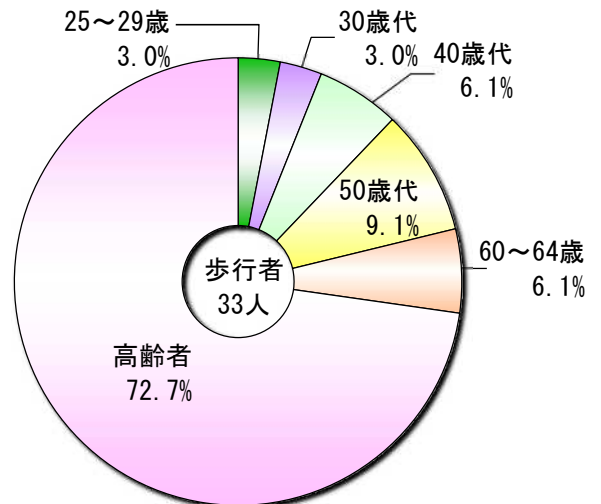
(エ) 自転車

「高齢者」が58.8%を占めています。



(オ) 歩行者

「高齢者」が72.7%を占めています。



イ 負傷者数

状態別では「四輪車運転中」(4,658人)が59.1%を占め最も多く、次いで「四輪車同乗中」(1,249人)となっています。

年齢層別では「40歳代」(1,446人)が最も多く、次いで「50歳代」(1,309人)となっています。

		四輪車		自動二輪		原付		自転車		歩行者		その の 他人	合計		内数	
		運転中	同乗中	運転中	同乗中	運転中	同乗中	運転中	同乗中	横断中	その他		前年比	男性	女性	
15歳以下			249		1		1	219	3	32	19	1	525	+15	285	240
青少年	16～19歳	67	86	16	4	47		182		12	6	2	422	-6	262	160
	20～24歳	331	92	19		18		71		25	17	1	574	-32	329	245
	小計	398	178	35	4	65		253		37	23	3	996	-38	591	405
25～29歳		437	111	20		8		38		25	16		655	+32	378	277
30歳代	30～34歳	444	70	24	1	11		35		15	17		617	+32	366	251
	35～39歳	481	67	21		13		39		14	29		664	+12	367	297
	小計	925	137	45	1	24		74		29	46		1,281	+44	733	548
40歳代	40～44歳	518	70	13		9		32		27	22	2	693	-5	379	314
	45～49歳	581	78	20	1	11		23		19	18	2	753	-5	417	336
	小計	1,099	148	33	1	20		55		46	40	4	1,446	-10	796	650
50歳代	50～54歳	556	80	24		9		35		25	32	1	762	+53	410	352
	55～59歳	376	66	23		11		31		20	19	1	547	+48	306	241
	小計	932	146	47		20		66		45	51	2	1,309	+101	716	593
60～64歳		278	60	15		5		25		14	20	2	419	+14	234	185
高齢者	65～69歳	227	49	3		5		24		23	20		351	-16	185	166
	70～74歳	184	66	3		11		40		32	23		359	+30	174	185
	75～79歳	104	44			6		44		38	15		251	+7	118	133
	80歳以上	74	61	1		8		62		57	29	1	293	+7	131	162
小計	589	220	7		30		170		150	87	1	1,254	+28	608	646	
合計	4,658	1,249	202	7	172	1	900	3	378	302	13	7,885	+186	4,341	3,544	
前年比	+154	+12	+3		+24	-2	+16		-9	-13	+1	+186				
内数	男性	2,600	475	195	3	129		566	2	188	177	6	4,341	+249		
	女性	2,058	774	7	4	43	1	334	1	190	125	7	3,544	-63		
	幼児		74						2	6	6		88	-12	45	43
	小学生		103						43	1	18	7	172	-4	106	66
	中学生		61		1				126		6	5	200	+34	99	101
	高校生	3	67	8	2	38		195		9	5	2	329	-7	205	124

※1 「青少年」は16～24歳、「高齢者」は65歳以上で、内数である。

※2 「その他の人」とは、道路外にいた者や建物・物件内にいた者等をいう。