

(6) 状態・年齢層別

ア 死者数

状態別では「歩行者横断中」(26人)が全死者の31.0%を占め最も多く、次いで「四輪車運転中」(20人)の順となっています。

年齢層別では「高齢者(65歳以上)」が52人で61.9%を占め、最も多い年齢層となっています。

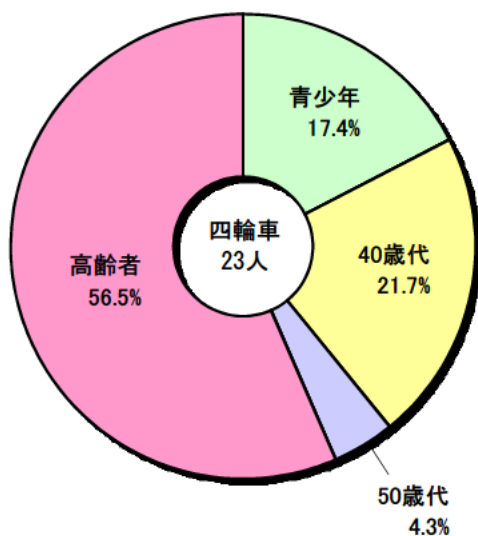
	四輪車		自動二輪		原付		自転車		歩行者		その他 の人	合計	前年比	内数	
	運転	同乗	運転	同乗	運転	同乗	運転	同乗	横断中	その他				男	女
15歳以下							1				1	2	+ 2	1	1
青少年 少	16~19歳	1	2		1							4	- 5	3	1
	20~24歳	1		1							2	4	+ 1	4	
年少計	2	2	1	1							2	8	- 4	7	1
25~29歳													- 2		
30歳代	30~34歳												- 4		
	35~39歳					2					1	3	- 1	3	
代小計					2						1	3	- 5	3	
40歳代	40~44歳	2								1		3	+ 2	3	
	45~49歳	3							1	1		5		3	2
代小計	5								2	1		8	+ 2	6	2
50歳代	50~54歳	1		1				1		1		4	- 2	4	
	55~59歳								2	2		4		4	
代小計	1		1				1		3	2		8	- 2	8	
60~64歳			1						1	1		3	- 1	3	
高齢者	65~69歳	3				1		3	4	1		12	+ 2	11	1
	70~74歳	2						1	2	2		7	- 6	4	3
	75~79歳	3						1	6	1		11		4	7
	80歳以上	4	1			1		5	8	3		22	- 9	13	9
者小計	12	1			2		10	20	7		52	- 13	32	20	
合計	20	3	3	1	4		12		26	14	1	84	- 23	60	24
前年比	- 9	- 9	- 8	+ 1	- 3		- 5		+ 6	+ 3	+ 1	- 23		- 12	- 11
内数	男	17	1	3	1	4		9		15	9	60	- 12		
	女	3	2					3		11	5	24	- 11		
	幼児														
	小学生							1			1	2	+ 2	1	1
	中学生														
高校生		1									1	- 5	1		

※1 「青少年」は16~24歳、「高齢者」は65歳以上で、内数である。

※2 「その他の人」とは、道路外にいた者や建物・物件内にいた者等をいう。

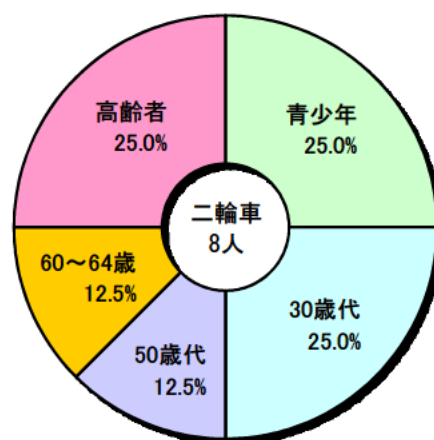
(ア) 四輪車

「高齢者」が56.5%を占めています。



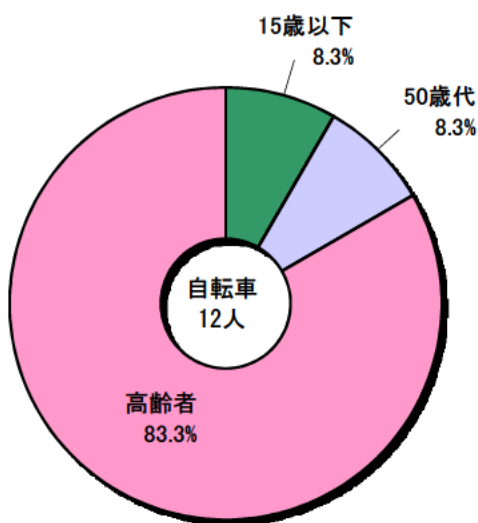
(イ) 二輪車（自動二輪車及び原付）

「青少年」・「30歳代」・「高齢者」が各25.0%を占めています。



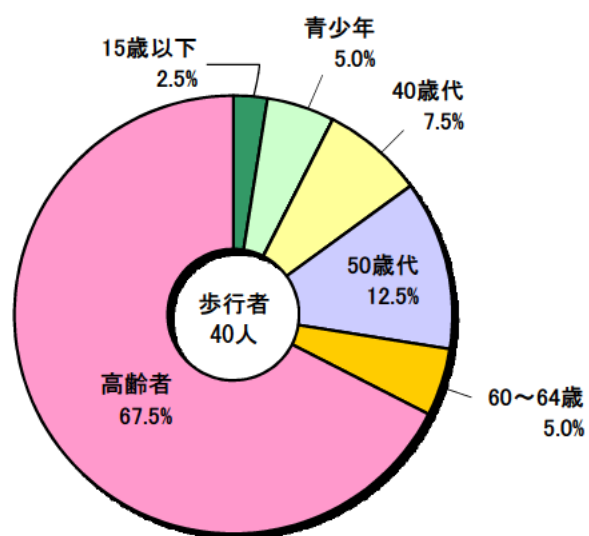
(ウ) 自転車

「高齢者」が83.3%を占めています。



(エ) 歩行者

「高齢者」が67.5%を占めています。



イ 負傷者数

状態別では「四輪車運転」(4,406人)が全負傷者数の59.1%を占め最も多く、次いで「四輪車同乗」(1,210人)となっています。

年齢層では「40歳代」(1,461人)が最も多く、次いで「30歳代」(1,238人)の順となっています。

	四輪車		自動二輪		原付		自転車		歩行者		その他 の人	合計	前年比	内数		
	運転	同乗	運転	同乗	運転	同乗	運転	同乗	横断中	その他				男	女	
15歳以下	1	246		1			170	2	48	18	1	487	-146	273	214	
青少年	16～19歳	73	88	17	1	31	1	171		12	3	397	-117	233	164	
	20～24歳	347	84	22		16		59		16	19	564	-137	325	239	
年少小計	420	172	39	1	47	1	230		28	22	1	961	-254	558	403	
25～29歳	437	98	17		10		43		20	14		639	-97	346	293	
30歳代	30～34歳	417	76	19		16		37		11	15	592	-261	332	260	
	35～39歳	466	79	19		11		34		15	20	646	-192	368	278	
代小計	883	155	38		27		71		26	35	3	1,238	-453	700	538	
40歳代	40～44歳	551	66	25	1	5		30		17	23	722	-198	397	325	
	45～49歳	541	96	25	1	8		29		14	23	739	-183	372	367	
代小計	1,092	162	50	2	13		59		31	46	6	1,461	-381	769	692	
50歳代	50～54歳	419	71	16		12		29		20	14	583	-126	308	275	
	55～59歳	323	57	13		14		32		21	20	482	-72	277	205	
代小計	742	128	29		26		61		41	34	4	1,065	-198	585	480	
60～64歳	253	59	3		11		33		26	16	1	402	-69	211	191	
高齢者	65～69歳	229	54	8		8		26		17	20	362	-147	198	164	
	70～74歳	205	53	2		3		42		28	20	353	-66	187	166	
	75～79歳	89	41	1		5		49		30	27	243	-67	113	130	
	80歳以上	55	42	1		10		51		57	26	2	244	-39	107	137
者小計	578	190	12		26		168		132	93	3	1,202	-319	605	597	
合計	4,406	1,210	188	4	160	1	835	2	352	278	19	7,455	-1,917	4,047	3,408	
前年比	-1,141	-463	-27	-3	-26	-3	-150		-72	-34	+2	-1,917		-861	-1,056	
内数	男	2,401	482	184	2	132	1	511	2	174	148	10	4,047	-861		
	女	2,005	728	4	2	28		324		178	130	9	3,408	-1,056		
	幼児		81						2	8	6		97	-50	55	42
	小学生		108						28	30	9		175	-64	90	85
	中学生	1	44		1			113		7	2	1	169	-20	97	72
	高校生		60	7	1	23	1	171		10	4		277	-72	165	112

※1 「青少年」は16～24歳、「高齢者」は65歳以上で、内数である。

※2 「その他の人」とは、道路外にいた者や建物・物件内にいた者等をいう。