

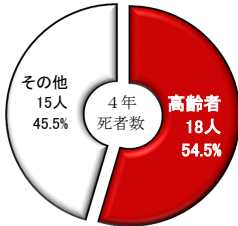
高齢者の交通死亡事故発生状況（令和4年6月末）

茨城県警察本部交通総務課
令和4年7月19日作成

1 概況

(1) 県内の高齢者の関係する交通事故発生状況

	4年	3年	増減数	率	全事故に占める割合	
					4年	3年
発生件数	1,042	1,083	-41	-3.8%	36.4%	37.7%
死者数	18	19	-1	-5.3%	54.5%	57.6%
負傷者数	506	559	-53	-9.5%	14.5%	16.0%

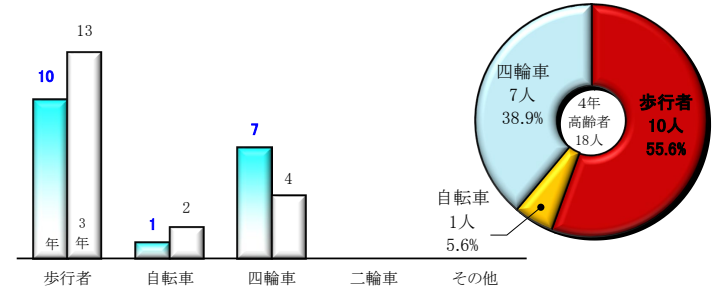


(2) 高齢者の死者多発都道府県

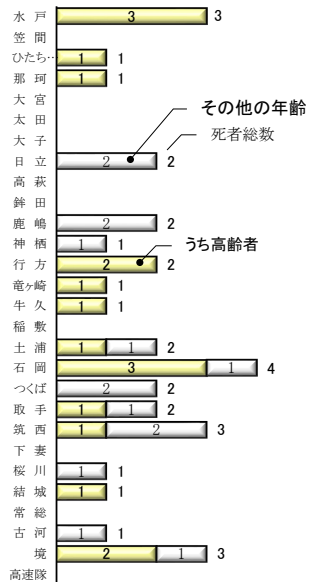
順位	都道府県	死者数	増減数	構成率
1	愛知	37人	+5人	53.6%
2	埼玉	33人	-3人	63.5%
3	兵庫	31人	+1人	54.4%
4	大阪	27人	-1人	38.6%
5	東京	26人	-1人	45.6%
6	千葉	25人	-11人	43.9%
7	北海道	24人	-12人	55.8%
8	岐阜	23人	+4人	71.9%
9	神奈川	22人	-3人	37.9%
10	岡山	20人	+6人	55.6%
11	茨城	18人	-1人	54.6%

2 県内高齢者の交通事故死者数

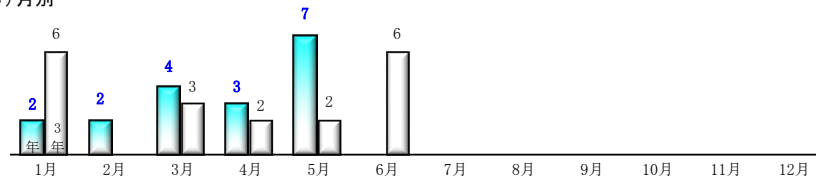
(1) 状態別



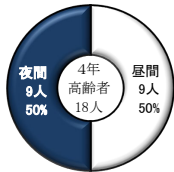
(2) 警察署・地域別



(3) 月別

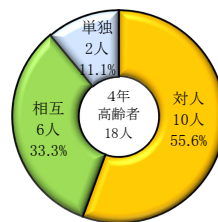
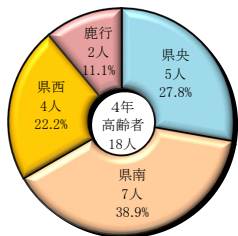



(4) 時間帯・昼夜別



時間帯	0~	2~	4~	6~	8~	10~	12~	14~	16~	18~	20~	22~
4年	3	1	1	1	1	1	1	1	1	1	3	
3年	3	1	1	1	2	2	4	2	3	4		

(5) 事故類型別



(6) 状態・違反別

・車両(四輪車・二輪車・自転車)

	車両の違反		
	四輪車	二輪車	自転車
前方不注意			
一時不停止	1		1
右側通行	3		3
安全不確認			
運転操作不適			1
信号無視			
優先通行妨害	1		1
徐行違反			
交差点安全進行			
最高速度			
その他の違反	1		1
違反なし等	1		
合計	7		1

※ 同乗者、3当以下は「違反なし等」へ含む。グラフに「違反なし等」は含まない。

・歩行者

	歩行者
走行車直前後横断	2
駐停車直前後横断	
信号無視	
酩酊徘徊	4
横断歩道外横断	3
通行区分	1
飛び出し	
斜め横断	
路上作業	
その他の違反	
違反なし等	
合計	10

※ 3当以下は「違反なし等」へ含む。

