

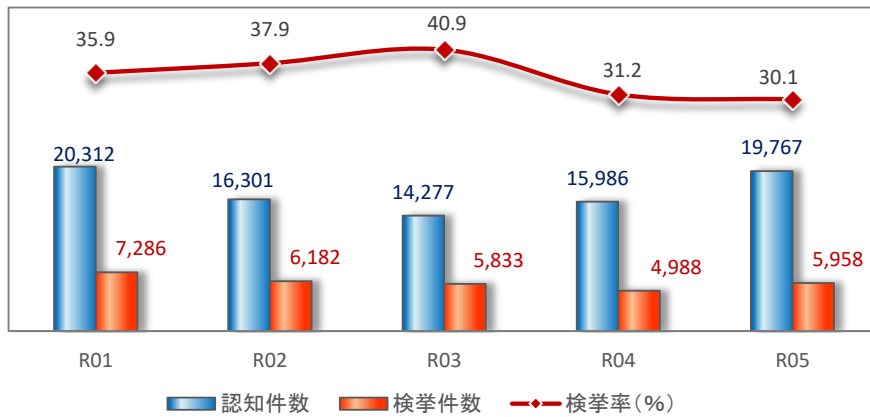
茨城県の犯罪情勢(令和5年中)

【刑法犯の認知・検挙状況】

区分	認知件数			検挙件数			検挙率		検挙人員		
	R5	増減		R5	増減		R5	増減	R5	増減	
	1~12月	件数	率	1~12月	件数	率	1~12月	ポイント	1~12月	人員	率
刑法犯総数	19,767	3,781	23.7	5,958	970	19.4	30.1	-1.1	3,374	167	5.2
凶悪犯	122	-4	-3.2	102	6	6.3	83.6	7.4	93	-4	-4.1
粗暴犯	1,355	43	3.3	1,064	62	6.2	78.5	2.1	1,122	43	4.0
窃盗犯	14,789	3,147	27.0	3,927	835	27.0	26.6	0.0	1,550	170	12.3
知能犯	1,035	320	44.8	213	-12	-5.3	20.6	-10.9	128	-67	-34.4
風俗犯	154	29	23.2	104	8	8.3	67.5	-9.3	79	6	8.2
その他	2,312	246	11.9	548	71	14.9	23.7	0.6	402	19	5.0

※増減は前年比(以下同じ。)

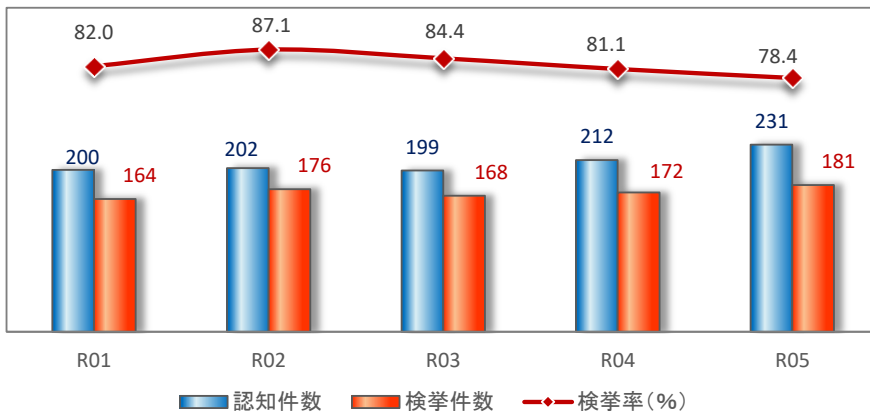
刑法犯の推移



【重要犯罪の認知・検挙状況】

区分	認知件数			検挙件数			検挙率		検挙人員		
	R5	増減		R5	増減		R5	増減	R5	増減	
	1~12月	件数	率	1~12月	件数	率	1~12月	ポイント	1~12月	人員	率
重要犯罪総数	231	19	9.0	181	9	5.2	78.4	-2.7	155	-7	-4.3
殺人	19	-4	-17.4	17	-6	-26.1	89.5	-10.5	13	-6	-31.6
強盗	36	-1	-2.7	30	6	25.0	83.3	18.4	35	-3	-7.9
放火	18	-9	-33.3	16	-6	-27.3	88.9	7.4	12	-4	-25.0
不同意性交等	49	10	25.6	39	12	44.4	79.6	10.4	33	9	37.5
略取誘拐・人身売買	10	0	0.0	9	0	0.0	90.0	0.0	5	-10	-66.7
不同意わいせつ	99	23	30.3	70	3	4.5	70.7	-17.5	57	7	14.0

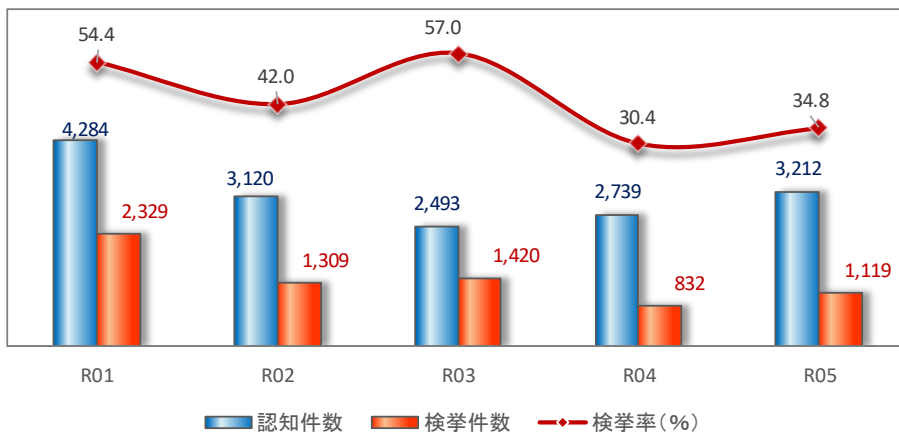
重要犯罪の推移



【重要窃盗犯の認知・検挙状況】

区 分	認 知 件 数			検 挙 件 数			検 挙 率		検 挙 人 員		
	R 5	増 減		R 5	増 減		R 5	増 減	R 5	増 減	
	R5	件 数	率	1~12月	件 数	率	1~12月	ポ イ ント	1~12月	人 員	率
重要窃盗犯総数	3,212	473	17.3	1,119	287	34.5	34.8	4.4	110	6	5.8
侵入窃盗	2,586	454	21.3	874	190	27.8	33.8	1.7	84	11	15.1
自動車盗	615	28	4.8	242	101	71.6	39.3	15.3	25	-2	-7.4
ひったくり	4	-6	-60.0	1	0	0.0	25.0	15.0	1	1	—
す	7	-3	-30.0	2	-4	-66.7	28.6	-31.4	0	-4	-100.0

重要窃盗犯の推移

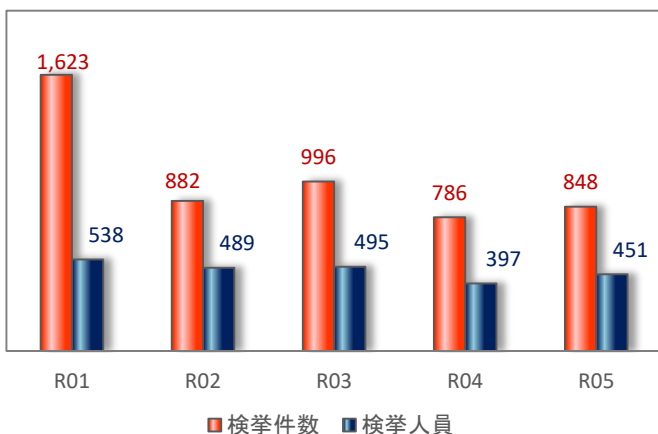


【暴力団等犯罪の検挙状況】

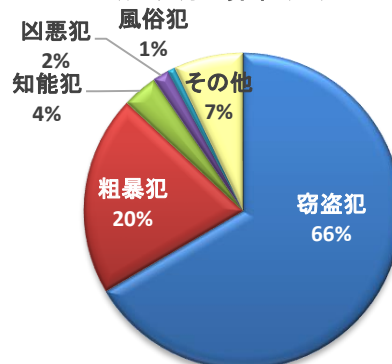
区 分	検 挙 件 数			検 挙 人 員		
	R 5	増 減		R 5	増 減	
	1~12月	件 数	率	1~12月	件 数	率
暴力団総数	848	62	7.9	451	54	13.6
刑 法 犯	645	79	14.0	292	34	13.2
特 別 法 犯	203	-17	-7.7	159	20	14.4

刑 法 犯	検 挙 件 数	窃 盗 犯 の 主 な 手 口	
凶 悪 犯	11	自動車盗	132
粗 暴 犯	132	事務所荒し	59
窃 盗 犯	429	万 引 き	42
知 能 犯	23	車 上 ね ら い	38
風 俗 犯	5	非 侵 入 窃 盗 (他)	36
そ の 他	45		
合 計	645		

暴力団等犯罪の推移



暴力団等犯罪 検挙件数の割合 (刑法犯罪種別)

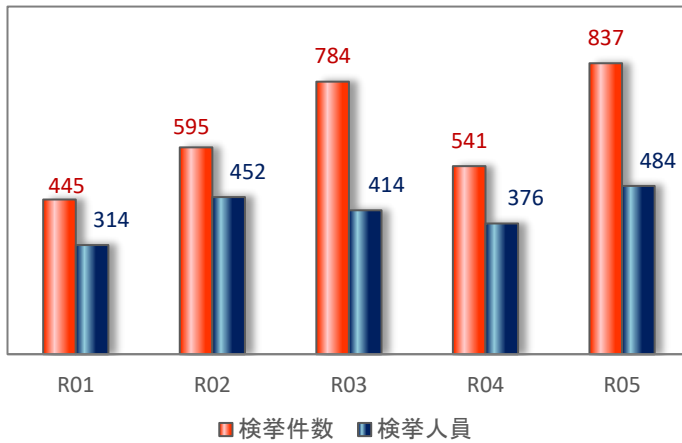


【来日外国人犯罪の検挙状況】

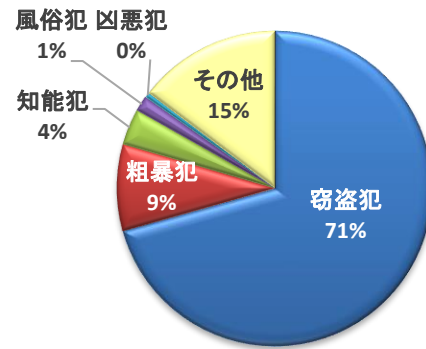
区 分	検 挙 件 数			検 挙 人 員		
	R 5	増 減		R 5	増 減	
	1~12月	件 数	率	1~12月	件 数	率
来日外国人総数	837	296	54.7	484	108	28.7
刑 法 犯	375	160	74.4	153	5	3.4
特 別 法 犯	462	136	41.7	331	103	45.2

刑 法 犯	検挙件数	窃盗犯の主な手口	
凶 悪 犯	2	非侵入窃盗(他)	87
粗 暴 犯	33	空 き 巣	47
窃 盗 犯	265	万 引 き	42
知 能 犯	14	自 動 車 盗	34
風 俗 犯	6		
そ の 他	55		
合 計	375		

来日外国人犯罪の推移

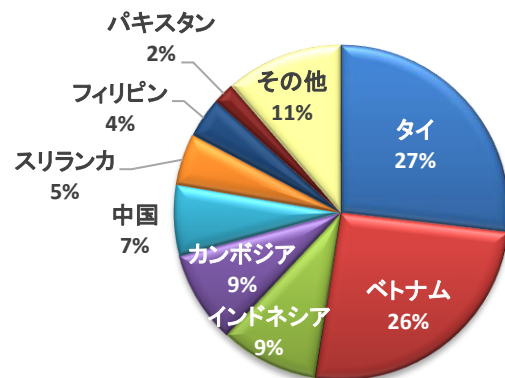


来日外国人 検挙件数の割合 (刑法犯罪種別)



区 分	国籍別	検 挙 人 員	
		刑法犯	特別法犯
来日外国人総数	484	153	331
タ イ	130	17	113
ベ ト ナ ム	124	55	69
イ ン ド ネ シ ア	46	4	42
カ ン ボ ジ ア	43	4	39
中 国	33	20	13
ス リ ラ ン カ	24	12	12
フ ィ リ ピ ン	19	6	13
パ キ ス タ ン	10	5	5
そ の 他	55	30	25

来日外国人 検挙人員の割合 (刑法犯・特別法犯 国籍別)



令和5年中 刑法犯 罪種別 認知・検挙件数・検挙人員

茨城県

罪種	認知件数				検挙件数				検挙率			検挙人員			
	令和05年 1月～12月	令和04年 1月～12月	増減		令和05年 1月～12月	令和04年 1月～12月	増減		令和05年 1月～12月	令和04年 1月～12月	増減 (ポイント)	令和05年 1月～12月	令和04年 1月～12月	増減	
			件数	増減率			件数	増減率						人員	増減率
刑法犯総数	19,767	15,986	3,781	23.7	5,958	4,988	970	19.4	30.1	31.2	-1.1	3,374	3,207	167	5.2
凶悪犯	122	126	-4	-3.2	102	96	6	6.3	83.6	76.2	7.4	93	97	-4	-4.1
殺人	19	23	-4	-17.4	17	23	-6	-26.1	89.5	100.0	-10.5	13	19	-6	-31.6
強盗	36	37	-1	-2.7	30	24	6	25.0	83.3	64.9	18.4	35	38	-3	-7.9
放火	18	27	-9	-33.3	16	22	-6	-27.3	88.9	81.5	7.4	12	16	-4	-25.0
不同意性交等	49	39	10	25.6	39	27	12	44.4	79.6	69.2	10.4	33	24	9	37.5
粗暴犯	1,355	1,312	43	3.3	1,064	1,002	62	6.2	78.5	76.4	2.1	1,122	1,079	43	4.0
凶器準備集合	1	-	1	-	1	-	1	-	100.0	-	-	4	-	4	-
暴行	712	745	-33	-4.4	580	631	-51	-8.1	81.5	84.7	-3.2	602	678	-76	-11.2
傷害	484	431	53	12.3	373	305	68	22.3	77.1	70.8	6.3	405	338	67	19.8
うち)傷害致死	1	-	1	-	1	-	1	-	100.0	-	-	2	8	-6	-75
脅迫	104	110	-6	-5.5	81	53	28	52.8	77.9	48.2	29.7	78	47	31	66.0
恐喝	54	26	28	107.7	29	13	16	123.1	53.7	50.0	3.7	33	16	17	106.3
窃盗犯	14,789	11,642	3,147	27.0	3,927	3,092	835	27.0	26.6	26.6	-	1,550	1,380	170	12.3
侵入盗	2,586	2,132	454	21.3	874	684	190	27.8	33.8	32.1	1.7	84	73	11	15.1
乗り物盗	2,855	2,361	494	20.9	338	228	110	48.2	11.8	9.7	2.1	71	56	15	26.8
非侵入盗	9,348	7,149	2,199	30.8	2,715	2,180	535	24.5	29.0	30.5	-1.5	1,395	1,251	144	11.5
知能犯	1,035	715	320	44.8	213	225	-12	-5.3	20.6	31.5	-10.9	128	195	-67	-34.4
詐欺	923	656	267	40.7	173	173	-	-	18.7	26.4	-7.7	95	155	-60	-38.7
横領	67	31	36	116.1	26	24	2	8.3	38.8	77.4	-38.6	24	24	-	-
横領	42	16	26	162.5	13	7	6	85.7	31.0	43.8	-12.8	10	7	3	42.9
業務上横領	25	15	10	66.7	13	17	-4	-23.5	52.0	113.3	-61.3	14	17	-3	-17.6
偽造	42	26	16	61.5	13	25	-12	-48.0	31.0	96.2	-65.2	8	14	-6	-42.9
うち)通貨偽造	11	3	8	266.7	-	-	-	-	-	-	-	-	-	-	-
うち)文書偽造	30	23	7	30.4	13	25	-12	-48.0	43.3	108.7	-65.4	8	14	-6	-42.9
うち)支払用カード偽造	1	-	1	-	-	-	-	-	0	-	-	-	-	-	-
うち)有価証券偽造	-	-	-	-	-	-	-	-	-	-	-	-	-	-	-
汚職	2	1	1	-	-	2	-2	-100.0	-	200.0	-200.0	-	1	-1	-100.0
うち)賄賂	-	-	-	-	-	-	-	-	-	-	-	-	-	-	-
あっせん利得処罰法	-	-	-	-	-	-	-	-	-	-	-	-	-	-	-
背任	1	1	-	-	1	1	-	-	100.0	100.0	-	1	1	-	-
風俗犯	154	125	29	23.2	104	96	8	8.3	67.5	76.8	-9.3	79	73	6	8.2
賭博	1	-	1	-	-	-	-	-	0	-	-	-	-	-	-
わいせつ	128	125	3	2.4	94	96	-2	-2.1	73.4	76.8	-3.4	70	73	-3	-4.1
うち)不同意わいせつ	99	76	23	30.3	70	67	3	4.5	70.7	88.2	-17.5	57	50	7	14.0
うち)公然わいせつ	27	37	-10	-27.0	21	20	1	5.0	77.8	54.1	23.7	11	18	-7	-38.9
うち)面会要求等	-	-	-	-	-	-	-	-	-	-	-	-	-	-	-
性的姿態撮影等処罰法	25	-	25	-	10	-	10	-	40.0	-	-	9	-	9	-
その他の刑法犯	2,312	2,066	246	11.9	548	477	71	14.9	23.7	23.1	0.6	402	383	19	5.0
うち)占有離脱物横領	229	221	8	3.6	106	106	-	-	46.3	48.0	-1.7	102	105	-3	-2.9
うち)公務執行妨害	28	41	-13	-31.7	27	35	-8	-22.9	96.4	85.4	11.0	20	28	-8	-28.6
うち)住居侵入	393	350	43	12.3	124	84	40	47.6	31.6	24.0	7.6	59	43	16	37.2
うち)逮捕監禁	6	12	-6	-50.0	6	9	-3	-33.3	100.0	75.0	25.0	9	11	-2	-18.2
うち)略取誘拐・人身売買	10	10	-	-	9	9	-	-	90.0	90.0	-	5	15	-10	-66.7
うち)盗品等	42	28	14	50.0	32	22	10	45.5	76.2	78.6	-2.4	31	17	14	82.4
うち)器物損壊等	1,439	1,273	166	13.0	161	141	20	14.2	11.2	11.1	0.1	92	101	-9	-8.9

令和5年中 窃盗 手口別 認知・検挙件数・検挙人員

茨城県

手口	認知件数				検挙件数				検挙率			検挙人員			
	令和05年 1月～12月	令和04年 1月～12月	増減		令和05年 1月～12月	令和04年 1月～12月	増減		令和05年 1月～12月	令和04年 1月～12月	増減 (ポイント)	令和05年 1月～12月	令和04年 1月～12月	増減	
			件数	増減率			件数	増減率						人員	増減率
窃盗総数	14,789	11,642	3,147	27.0	3,927	3,092	835	27.0	26.6	26.6	-	1,550	1,380	170	12.3
侵入盗	2,586	2,132	454	21.3	874	684	190	27.8	33.8	32.1	1.7	84	73	11	15.1
空き巣	805	754	51	6.8	395	313	82	26.2	49.1	41.5	7.6	34	28	6	21.4
忍込み	367	220	147	66.8	71	111	-40	-36.0	19.3	50.5	-31.2	7	5	2	40.0
居室	34	30	4	13.3	8	19	-11	-57.9	23.5	63.3	-39.8	3	1	2	200.0
ATM破り	-	-	-	-	-	-	-	-	-	-	-	-	-	-	-
金庫破り	43	54	-11	-20.4	9	4	5	125.0	20.9	7.4	13.5	2	3	-1	-33.3
旅館荒らし	2	6	-4	-66.7	-	3	-3	-100.0	-	50.0	-50.0	-	1	-1	-100.0
官公署荒らし	-	2	-2	-100.0	4	-	4	-	-	-	-	-	-	-	-
学校荒らし	34	27	7	25.9	3	-	3	-	8.8	-	8.8	3	-	3	-
病院荒らし	13	19	-6	-31.6	3	2	1	50.0	23.1	10.5	12.6	1	-	1	-
給油所荒らし	10	5	5	100.0	2	-	2	-	20.0	-	20.0	-	-	-	-
事務所荒らし	139	227	-88	-38.8	147	109	38	34.9	105.8	48.0	57.8	8	5	3	60.0
出店荒らし	195	151	44	29.1	48	38	10	26.3	24.6	25.2	-0.6	7	6	1	16.7
工場荒らし	18	15	3	20.0	4	2	2	100.0	22.2	13.3	8.9	2	-	2	-
更衣室荒らし	12	8	4	50.0	4	2	2	100.0	33.3	25.0	8.3	2	2	-	-
倉庫荒らし	176	171	5	2.9	73	30	43	143.3	41.5	17.5	24.0	6	9	-3	-33.3
その他	738	443	295	66.6	103	51	52	102.0	14.0	11.5	2.5	9	13	-4	-30.8
乗り物盗	2,855	2,361	494	20.9	338	228	110	48.2	11.8	9.7	2.1	71	56	15	26.8
自動車盗	615	587	28	4.8	242	141	101	71.6	39.3	24.0	15.3	25	27	-2	-7.4
オートバイ盗	122	142	-20	-14.1	9	38	-29	-76.3	7.4	26.8	-19.4	6	6	-	-
自転車盗	2,118	1,632	486	29.8	87	49	38	77.6	4.1	3.0	1.1	40	23	17	73.9
非侵入盗	9,348	7,149	2,199	30.8	2,715	2,180	535	24.5	29.0	30.5	-1.5	1,395	1,251	144	11.5
職権盗	21	56	-35	-62.5	24	27	-3	-11.1	114.3	48.2	66.1	12	14	-2	-14.3
慶弔盗	-	-	-	-	-	-	-	-	-	-	-	-	-	-	-
追出し盗	1	-	1	-	-	1	-1	-100	0	-	-	-	-	-	-
買物盗	7	15	-8	-53.3	3	13	-10	-76.9	42.9	86.7	-43.8	3	3	-	-
訪問盗	18	17	1	5.9	4	6	-2	-33.3	22.2	35.3	-13.1	1	3	-2	-66.7
払出盗	66	74	-8	-10.8	40	70	-30	-42.9	60.6	94.6	-34.0	2	2	-	-
ATMねらい	-	-	-	-	-	-	-	-	-	-	-	-	-	-	-
窓口ねらい	-	1	-1	-100	-	-	-	-	-	0	-	-	-	-	-
途中ねらい	-	-	-	-	-	-	-	-	-	-	-	-	-	-	-
室内ねらい	15	16	-1	-6.3	5	4	1	25	33.3	25.0	8.3	2	2	-	0
客室ねらい	2	1	1	100.0	3	1	2	200	150	100.0	50	2	1	1	100
病室ねらい	2	6	-4	-66.7	-	-	-	-	-	-	-	-	-	-	-
ひったくり	4	10	-6	-60.0	1	1	-	-	25.0	10.0	15.0	1	-	1	-
すり	7	10	-3	-30.0	2	6	-4	-66.7	28.6	60.0	-31.4	-	4	-4	-100.0
置引き	55	63	-8	-12.7	18	44	-26	-59.1	32.7	69.8	-37.1	14	10	4	40.0
仮睡者ねらい	38	25	13	52.0	4	2	2	100	10.5	8.0	2.5	1	1	-	0
車上ねらい	925	816	109	13.4	257	134	123	91.8	27.8	16.4	11.4	14	11	3	27.3
部品ねらい	705	563	142	25.2	51	18	33	183.3	7.2	3.2	4.0	7	3	4	133.3
脱衣場ねらい	29	15	14	93.3	2	1	1	100.0	6.9	6.7	0.2	1	1	-	0
自動販売機ねらい	52	95	-43	-45.3	-	136	-136	-100.0	-	143.2	-143.2	1	5	-4	-80.0
色情ねらい	152	209	-57	-27.3	160	73	87	119.2	105.3	34.9	70.4	17	12	5	41.7
工事場ねらい	467	286	181	63.3	56	33	23	69.7	12.0	11.5	0.5	2	3	-1	-33.3
万引き	2,197	2,030	167	8.2	1,257	1,103	154	14.0	57.2	54.3	2.9	1,060	916	144	15.7
職場ねらい	163	110	53	48.2	48	29	19	65.5	29.4	26.4	3.0	43	26	17	65.4
同居ねらい	7	6	1	16.7	4	2	2	100.0	57.1	33.3	23.8	3	1	2	200
さい銭ねらい	45	34	11	32.4	8	13	-5	-38.5	17.8	38.2	-20.4	7	12	-5	-41.7
その他	4,370	2,691	1,679	62.4	768	463	305	65.9	17.6	17.2	0.4	202	221	-19	-8.6