

2. 説明要求機能操作説明

2.1. 「入札説明書・案件内容」の説明要求

2.1.1. 業務の流れ

2.1.2 「入札説明書・案件内容」内容質問登録

調達案件に対する内容質問を行います



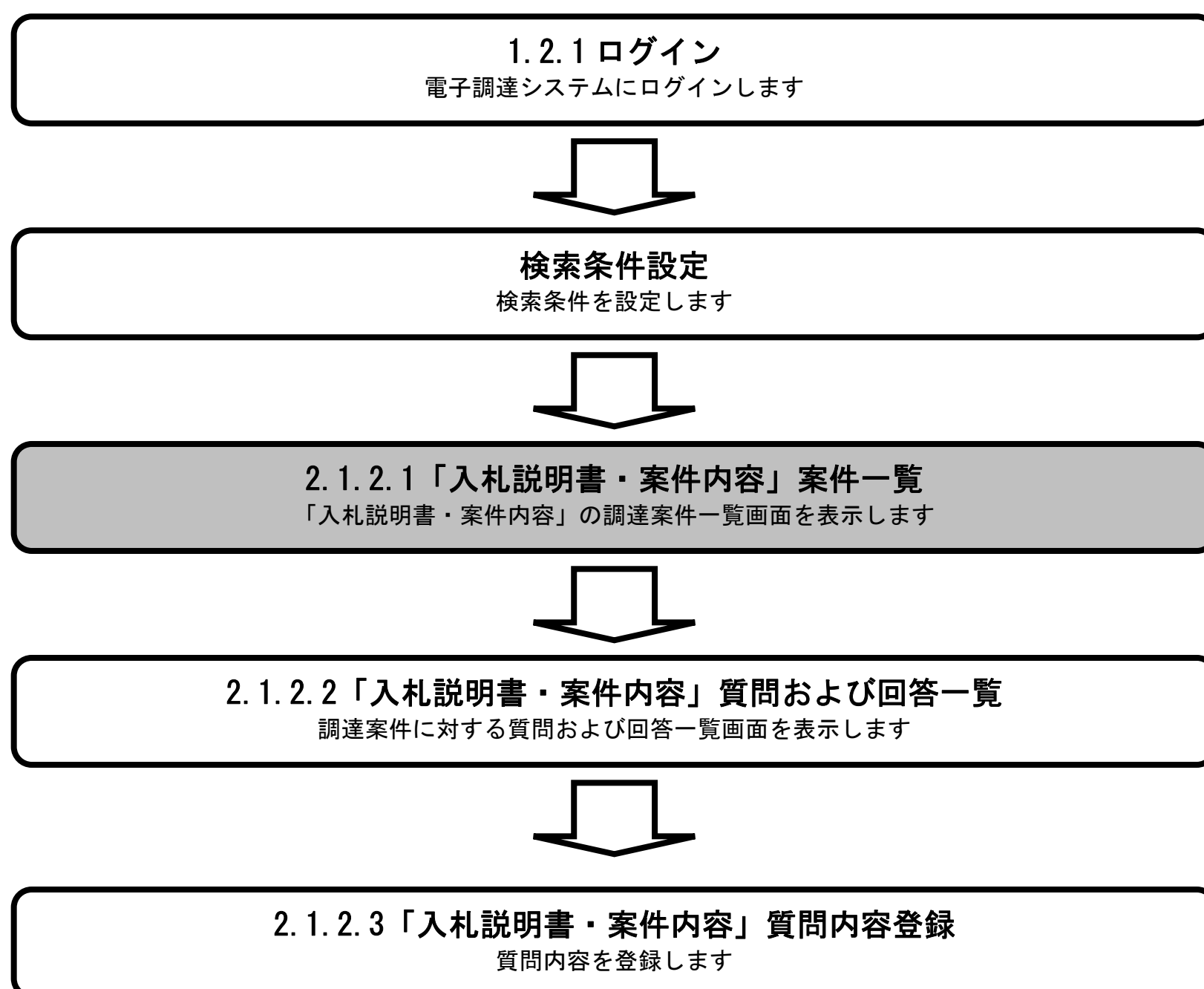
2.1.3 「入札説明書・案件内容」質問および回答内容確認

調達案件に対する内容質問および回答内容を確認します

2.1.2. 「入札説明書」内容質問登録の流れ



2.1.2.1. 「入札説明書・案件内容」調達案件一覧を表示するには？



「入札説明書・案件内容」調達案件一覧を表示するには？

画面説明

電子調達システムにて公告されている調達案件の一覧を表示します。

操作手順

検索条件を設定し「入札説明書・案件内容」のリンクボタン①を押下します。

【補足説明】

「調達機関」の初期値は受注者のトップ画面にて選択した値が設定されています。

「入札方式」の初期設定はどの方式も選択されていません。

「案件公告日」の初期値は現在日付の前月から現在日付までが設定されています。

「表示件数」の初期値は、「10」が設定されています。



「入札説明書・案件内容」調達案件一覧を表示するには？

画面説明

電子調達システムにて公告されている調達案件について、一覧表示します。

操作手順

The screenshot shows the CALS/EC system interface in Microsoft Internet Explorer. The page title is "入札説明書・案件内容調達案件一覧". The interface includes a navigation menu on the left with "調達案件検索" and a main content area displaying a table of procurement cases. The table has columns for "番号", "調達案件名称", "入札方式", "公開日", and "説明書". There are also navigation controls for displaying cases 1-7 out of a total of 7 cases, with a "最新表示" button.

番号	調達案件名称	入札方式	公開日	説明書
1	指名競争入札(失格)	指名競争	2011/11/22	選択
2	物品調達案件(一般競争・総合評価)	一般競争	2011/12/08	選択
3	物品調達案件(指名競争)	指名競争	2011/11/30	選択
4	物品調達案件(随意契約・複数)	随意契約	2011/11/30	選択
5	物品調達案件(随意契約)	随意契約	2011/11/23	選択
6	物品調達案件(随意契約)	随意契約	2011/11/23	選択
7	物品調達案件(総合評価)	一般競争	2011/11/23	選択

2.1.2.2. 「入札説明書・案件内容」質問および回答一覧を表示するには？



「入札説明書・案件内容」質問および回答一覧を表示するには？

画面説明

電子調達システムにて公告されている調達案件について、入札説明書・案件内容に対する質問を行いたい調達案件を選択し、入札説明書・案件内容質問および回答内容一覧を表示します。

操作手順

前ページ・次ページボタン①を押下して、入札説明書・案件内容調達案件一覧に目的の調達案件を表示させます。

入札説明書・案件内容に対する質問を行いたい調達案件の選択ボタン②を押下します。

入札説明書・案件内容調達案件一覧

表示案件 1-7
全案件数 7

①

調達案件情報		入札方式	公開日	説明書
番号	調達案件名称			
1	指名競争入札(失格)	指名競争	2011/11/22	選択
2	物品調達案件(一般競争・総合評価)	一般競争	2011/12/08	選択
3	物品調達案件(指名競争)	指名競争	2011/11/30	選択
4	物品調達案件(随意契約・複数)	随意契約	2011/11/30	選択
5	物品調達案件(随意契約)	随意契約	2011/11/23	選択
6	物品調達案件(随意契約)	随意契約	2011/11/23	選択
7	物品調達案件(総合評価)	一般競争	2011/11/23	選択

②

「入札説明書・案件内容」質問および回答一覧を表示するには？

画面説明

選択した調達案件について、入札説明書・案件内容の質問登録を行います。

操作手順

2011年12月08日 20時32分 CALS/EC 電子入札システム

入札情報サービス

入札説明書・案件内容質問および回答一覧

調達案件名称
入札方式
契約担当官等

物品調達案件(一般競争・総合評価)
一般競争・総合評価

表示条件 投稿日時 2011 年 11 月 以降 最新表示 質問入力

題名	質問番号	投稿日時	回答日時	投稿/回答
物品Aに係る質問	000001	2011/12/08 20:26:13	2011/12/08 20:29:55	表示
物品Bの代替品に係る質問	000002	2011/12/08 20:32:12		表示

ページが表示されました 信頼済みサイト

2.1.2.3. 「入札説明書・案件内容」内容質問を登録するには？



「入札説明書・案件内容」内容質問を登録するには？

画面説明

選択した調達案件について、入札説明書・案件内容についての質問入力を行います。

操作手順

入札説明書・案件内容質問および回答一覧にて、質問入力ボタン①を押下します。

【補足説明】

入札説明書・案件内容に対する質問可能な期間は、調達案件の公告日から、入札書の受付が締め切りされるまでになります。

The screenshot shows the CALS/EC web application interface. The page title is 「入札説明書・案件内容質問および回答一覧」. The interface includes a search bar on the left, a main content area with a table of questions, and a navigation bar at the top. The table has columns for question name, question number, submission time, answer time, and a '表示' (display) button. The '質問入力' button is circled in red and labeled with a circled '1'.

題名	質問番号	投稿日時	回答日時	投稿/回答
物品Aに係る質問	000001	2011/12/08 20:26:13	2011/12/08 20:29:55	表示
物品Bの代替品に係る質問	000002	2011/12/08 20:32:12		表示

「入札説明書・案件内容」内容質問を登録するには？

画面説明

選択した調達案件について、入力した入札説明書・案件内容の質問を登録します。

操作手順

入札説明書・案件内容に対する質問内容にて、質問の題名を入力欄①に、質問の内容を入力欄②にそれぞれ入力します。

資料を添付する場合は、参照ボタン⑤を押下しファイルを選択します。添付資料追加ボタン⑥で添付資料ファイル一覧表示欄へ追加します。

添付資料ファイル一覧表示欄⑨でファイルを選択し、表示ボタン⑦を押下し添付ファイルを表示します。

添付資料ファイル一覧表示欄⑨でファイルを選択し、削除ボタン⑧を押下し添付ファイルを一覧から削除します。

質問の題名および内容の入力終了後、入力内容確認ボタン③を押下して質問を登録します。

入力した質問の題名および内容を登録せずに入札説明書・案件内容質問および回答一覧に戻る場合は、戻るボタン④を押下します。

【補足説明】

質問の題名は必須入力項目です。全角 60 文字までの入力が可能です。

質問の内容は必須入力項目です。全角 1000 文字までの入力が可能です。

添付資料は 10 ファイルまで登録できます。

画面の例では添付資料を登録していますが、他の入札参加者は添付資料の参照が出来ないので、「入札説明書・案件内容」についての質問の内容は「入力欄②」に記入するようにしてください。文章による説明が困難な部分については、添付資料としてください。

CALS/EC - Microsoft Internet Explorer

茨城
IBARAKI

2011年12月08日 20時41分

CALS/EC 電子入札システム

入札情報サービス

調達案件検索

入札説明書・案件内容に対する質問内容

管理番号 000009010020110145
 調達案件名称 物品調達案件(一般競争・総合評価)
 入札方式 一般競争・総合評価

差出人 XYZ商事(株) 物品 太郎
 宛先

題名 ①

説明要求内容 ②

③ ④

⑤ 参照...

⑥ 添付資料追加

⑦ 表示

⑧ 削除

⑨ 入力内容確認

④ 戻る

ページが表示されました

信頼済みサイト

「入札説明書・案件内容」内容質問を登録するには？

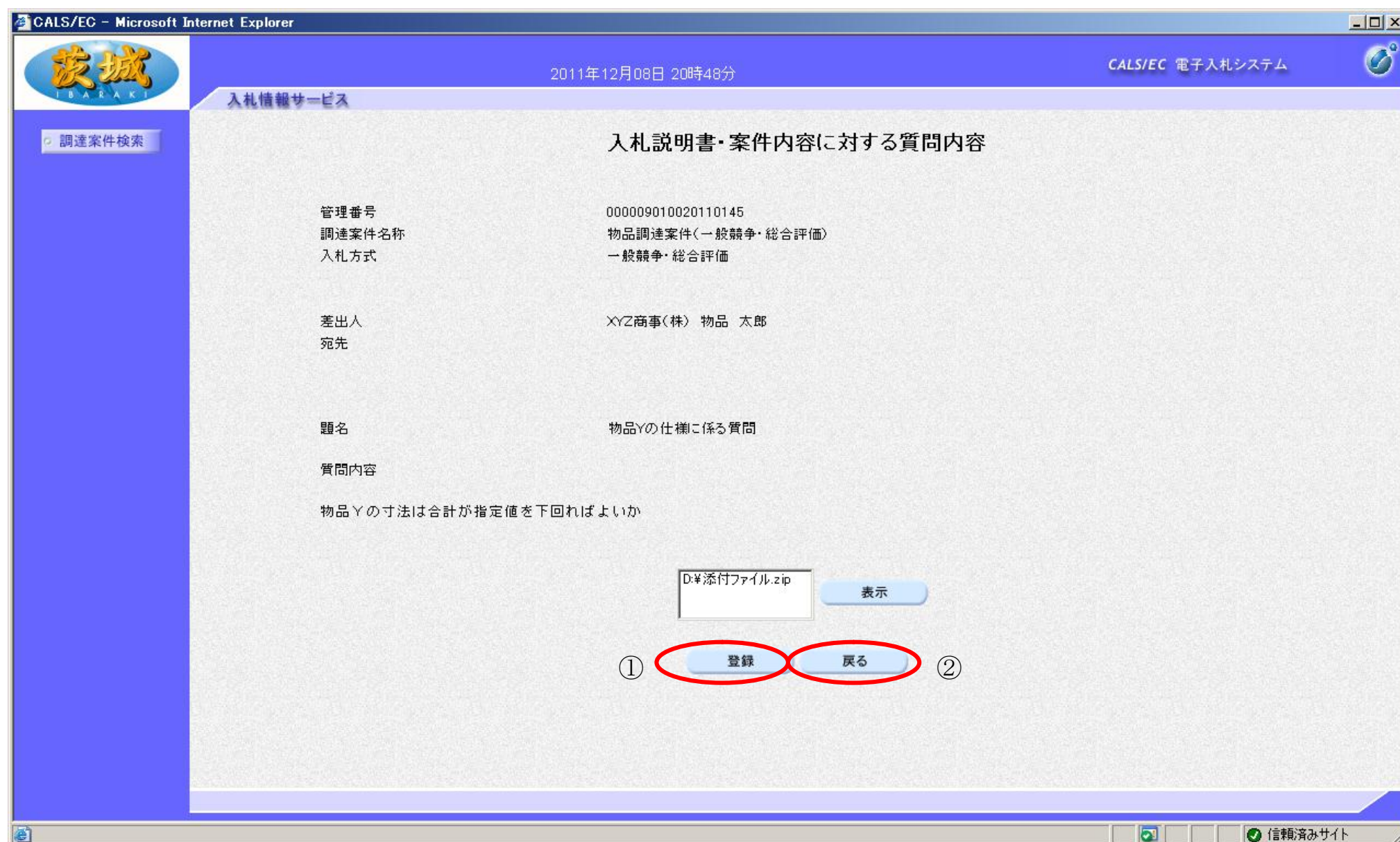
画面説明

登録しようとしている質問の内容を確認します。

操作手順

画面に表示されている質問の内容を確認後、**登録ボタン①**を押下します。

内容を変更する場合は、**戻るボタン②**を押下し、質問内容登録画面へ戻ります。



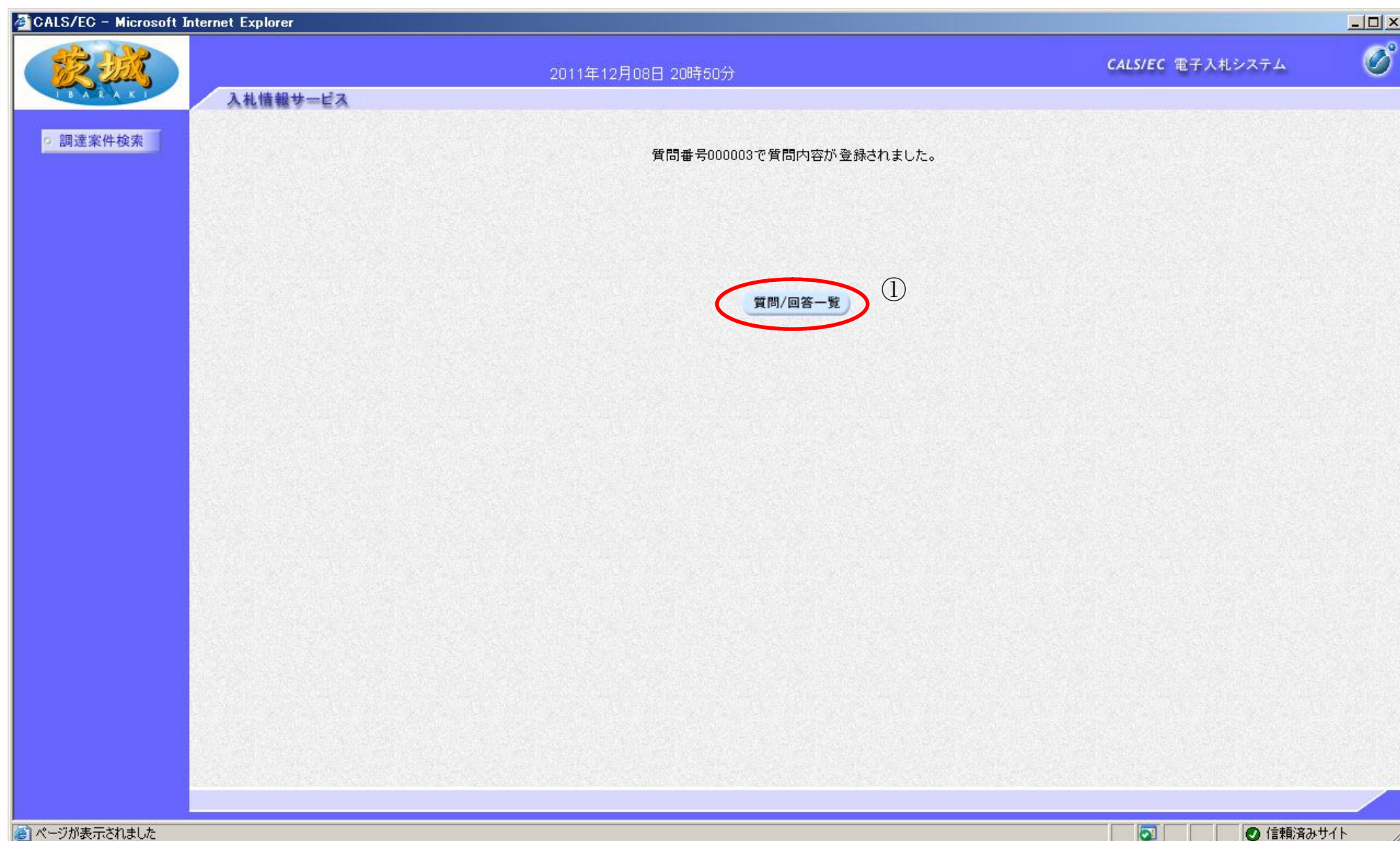
「入札説明書・案件内容」内容質問を登録するには？

画面説明

質問が正しく登録されたことを確認します。

操作手順

質問が登録されたことを確認後、質問/回答一覧ボタン①で質問および回答一覧表示画面を表示します。



2.1.3. 「入札説明書」内容質問および回答内容確認の流れ



2.1.3.1. 「入札説明書・案件内容」質問内容および回答内容を確認するには？



「入札説明書・案件内容」質問内容および回答内容を確認するには？

画面説明

入札説明書・案件内容についての質問内容および回答内容の確認を行います。

操作手順

入札説明書・案件内容質問および回答一覧にて、表示ボタン①を押下します。

The screenshot shows the CALS/EC web application interface. The main content area displays a list of questions and answers. The table below represents the data shown in the screenshot.

題名	質問番号	投稿日時	回答日時	投稿/回答
物品Aに係る質問	000001	2011/12/08 20:26:13	2011/12/08 20:29:55	表示 ①
物品Bの代替品に係る質問	000002	2011/12/08 20:32:12		表示
物品Yの仕様に係る質問	000003	2011/12/08 20:49:58		表示

「入札説明書・案件内容」質問内容および回答内容を確認するには？

画面説明

入札説明書・案件内容についての質問内容および回答内容を確認します。

操作手順

印刷ボタン①を押下することにより、新規ブラウザにて質問内容および回答内容印刷画面を表示します。

The screenshot shows the CALS/EC web application interface. The page title is 「入札説明書・案件内容に対する質問内容および回答内容」. The page contains the following information:

管理番号	000009010020110145		
調達案件名称	物品調達案件(一般競争・総合評価)		
入札方式	一般競争・総合評価		
質問番号	000001	投稿日時	2011/12/08 20:26:13
		回答日時	2011/12/08 20:29:55
差出人			
宛先	XYZ商事(株) 物品 太郎 殿		
題名	物品Aに係る質問		
質問事項	<div style="border: 1px solid gray; padding: 5px;">物品Aの仕様を確認したい</div>		
回答	<div style="border: 1px solid gray; padding: 5px;">物品Aについては別冊を参照のこと。</div>		

At the bottom of the page, there are two buttons: 「印刷」 (Print) and 「戻る」 (Back). The 「印刷」 button is circled in red and labeled with a circled '1'.

「入札説明書・案件内容」質問内容および回答内容を確認するには？

画面説明

入札説明書・案件内容についての質問内容および回答内容を確認します。

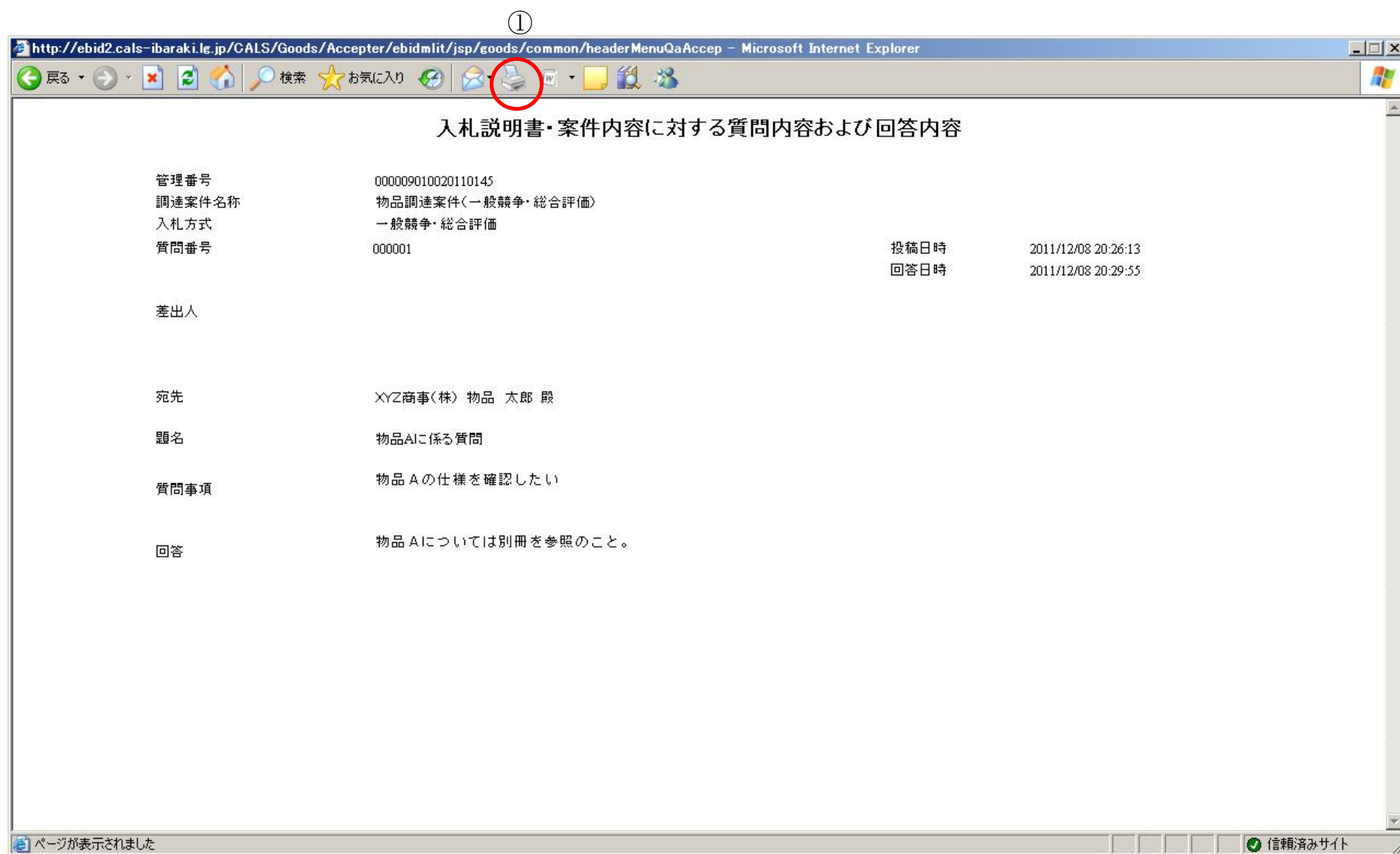
操作手順

印刷ボタン①を押下することにより、質問内容および回答内容の印刷が出来ます。

【補足説明】

質問内容および回答内容印刷画面での印刷はブラウザの印刷機能をご使用願います。

①



http://ebid2.cals-ibaraki.lg.jp/CALS/Goods/Acceptor/ebidmlit/jsp/goods/common/headerMenuQaAccep - Microsoft Internet Explorer

入札説明書・案件内容に対する質問内容および回答内容

管理番号	000009010020110145	投稿日時	2011/12/08 20:26:13
調達案件名称	物品調達案件(一般競争・総合評価)	回答日時	2011/12/08 20:29:55
入札方式	一般競争・総合評価		
質問番号	000001		
差出人			
宛先	XYZ商事(株) 物品 太郎 殿		
題名	物品Aに係る質問		
質問事項	物品Aの仕様を確認したい		
回答	物品Aについては別冊を参照のこと。		

ページが表示されました

信頼済みサイト