

# 茨城県感染症流行情報

2008年第51週  
(12月15日～12月21日)

- ・ この情報は、速報性を重視してありますので、今後、数値に若干の変更が生じる場合があります。
- ・ 全国の感染症発生動向情報につきましては、国立感染症研究所感染症情報センターのホームページ (<http://idsc.nih.go.jp/index-j.html>) をご覧下さい。

平成20(2008)年12月26日発行

<編集・発行>

茨城県保健福祉部保健予防課

健康危機管理対策室

電話:029-301-3219

FAX:029-301-6341

E-mail:yobo@pref.ibaraki.lg.jp

全数把握対象疾患 報告数 2008年第51週

分類	対象疾患	茨城県(診断日)					全国(診断日)			
		47週	48週	49週	50週	51週	年累計	51週	年累計	
1類	エボラ出血熱									
	クリミア・コンゴ出血熱									
	痘そう									
	南米出血熱									
	ペスト									
	マールブルグ病									
	ラッサ熱									
2類	急性灰白髄炎								2	
	結核		8	6	8	3	577	292	27104	
	ジフテリア									
	重症急性呼吸器症候群 鳥インフルエンザ(H5N1)									
3類	コレラ								45	
	細菌性赤痢						7	6	314	
	腸管出血性大腸菌感染症		1				32	28	4292	
	腸チフス							1	56	
	パラチフス					1	1	1	27	
4類	E型肝炎							1	42	
	ウエストナイル熱									
	A型肝炎						2	1	169	
	エキノコックス症								12	
	黄熱									
	オウム病								9	
	オムスク出血熱									
	回帰熱									
	キャサナル森林病									
	Q熱								3	
	狂犬病									
	コクシジオイデス症								2	
	サル痘									
	腎症候性出血熱									
	西部ウマ脳炎									
	ダニ媒介脳炎									
	炭疽									
	つつが虫病		1				2	3	22	413
	デング熱								1	102
	東部ウマ脳炎									
	鳥インフルエンザ(H5N1除く)									
	ニパウイルス感染症									
	日本紅斑熱									132
	日本脳炎							2		3
	ハンタウイルス肺症候群									
	Bウイルス病									
	鼻疽									
	ブルセラ症									4
	ベネズエラウマ脳炎									
	ヘンドラウイルス感染症									
	発しんチフス									
ポツリヌス症									2	
マラリア							1	1	54	
野兎病									5	
ライム病							1		5	
リッサウイルス感染症										
リフトバレー熱										
類鼻疽										
レジオネラ症						1	22	7	862	
レプトスピラ症							1	1	42	
ロッキー山紅斑熱										

全数把握対象疾患 報告数 2008年第51週

分類	対象疾患	茨城県(診断日)						全国(診断日)		
		47週	48週	49週	50週	51週	年累計	51週	年累計	
5類 (全数)	アメーバ赤痢						10	12	839	
	ウイルス性肝炎(E型・A型肝炎を除く)						2	2	229	
	急性脳炎						7		178	
	クリプトスポリジウム症								9	
	クロイツフェルト・ヤコブ病						2	1	146	
	劇症型溶血性レンサ球菌感染症						1		110	
	後天性免疫不全症候群						17	18	1479	
	ジアルジア症							1	74	
	髄膜炎菌性髄膜炎								10	
	先天性風しん症候群									
	梅毒						8	5	808	
	破傷風						5		118	
	バンコマイシン耐性黄色ブドウ球菌感染症									
	バンコマイシン耐性腸球菌感染症								1	79
	風しん						5	2	299	
	麻しん			1				97	12	10986

〈51週の保健所別報告数〉

	疾患名	結核	パラチフス	ツツガ虫病	レジオネラ症
保健所名	水戸				
	ひたちなか				
	常陸大宮				
	日立				
	鉾田	1			
	潮来				
	龍ヶ崎	1			
	土浦	1		1	1
	つくば		1		
	筑西			1	
	常総				
	古河				
合計		3	1	2	1

〈全数把握対象疾患のコメント〉

〈二類感染症〉  
 結核3件:肺結核3件(10歳代女性1件、70歳代女性1件、80歳代男性1件)  
 パラチフス1件:30歳代男性、感染地域推定:バングラデッシュ  
 つつが虫病2件:60歳代男性1件、70歳代女性1件、感染地域推定:茨城県内  
 レジオネラ症:肺炎型(60歳代男性、感染経路:不明)

週報告 定点把握対象疾患 報告数 2008年第51週

定点種別	対象疾患	茨城県						全国	
		47週	48週	49週	50週	51週		51週	
		報告数	報告数	報告数	報告数	報告数	定点当	報告数	定点当
インフルエンザ	インフルエンザ	66	78	195	259	355	2.96	21804	4.69
小児科	RSウイルス感染症	21	28	30	29	355	4.73	2865	0.97
	咽頭結膜熱	11	10	16	20	24	0.32	1303	0.44
	A群溶血性レンサ球菌咽頭炎	185	144	228	226	233	3.11	7161	2.43
	感染性胃腸炎	381	396	613	640	896	11.95	47023	15.93
	水痘	64	74	81	145	152	2.03	6674	2.26
	手足口病	66	53	49	37	33	0.44	861	0.29
	伝染性紅斑	7	8	4	3	4	0.05	273	0.09
	突発性発しん	25	23	38	25	29	0.39	1784	0.60
	百日咳	1	0	1	1	2	0.03	105	0.04
	ヘルパンギーナ	1	0	1	1	0	0.00	182	0.06
	流行性耳下腺炎	7	7	6	9	7	0.09	1740	0.59
眼科	急性出血性結膜炎	0	0	0	1	1	0.06	18	0.03
	流行性角結膜炎	16	16	30	28	36	2.12	413	0.62
基幹	細菌性髄膜炎	0	0	0	0	0	0.00	8	0.02
	無菌性髄膜炎	0	0	0	0	0	0.00	8	0.02
	マイコプラズマ肺炎	3	1	1	3	5	0.38	214	0.49
	クラミジア肺炎(オウム病を除く)	0	0	0	0	0	0.00	6	0.01

県内の定点医療機関数

定点種別	インフルエンザ	120
	小児科	75
	眼科	17
	性感染症(月報告)	22
	基幹	13

〈定点把握対象疾患のコメント〉

<p>〈インフルエンザ〉                      定点当たり報告数は、2.96となり、先週に続いて増加傾向を示している。</p>
<p>〈感染性胃腸炎〉                      定点当たり報告数は、45週より急激に増加傾向を示しており、昨年同様に推移している。</p>
<p>〈水痘〉                      定点当たり報告数は、46週より増加傾向を示しており、昨年より高い値となっている。</p>

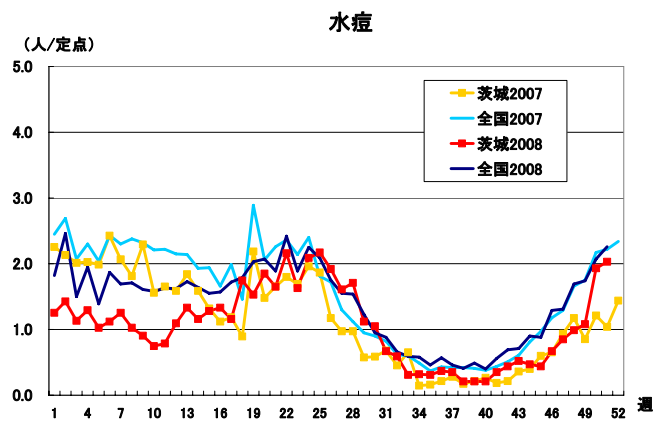
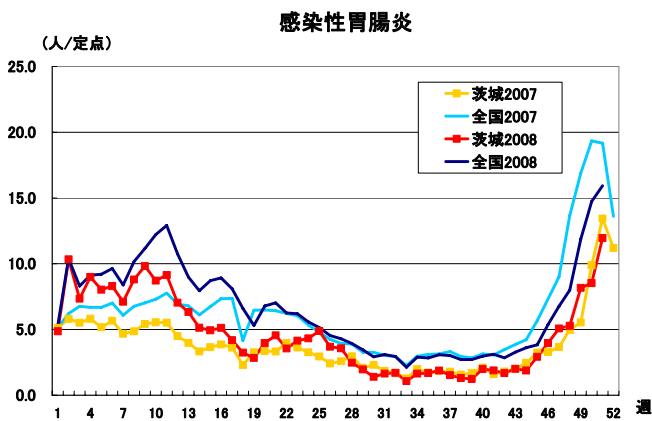
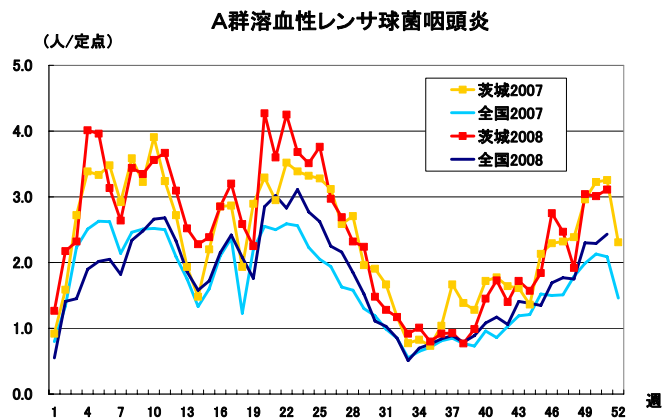
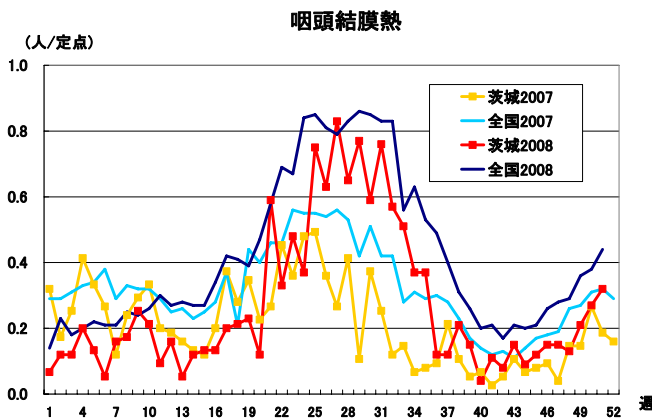
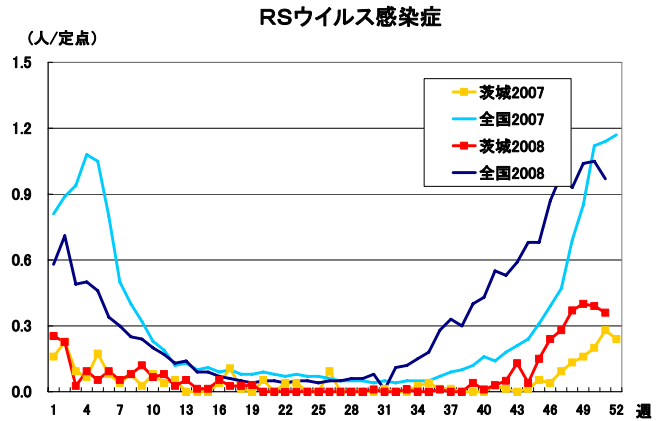
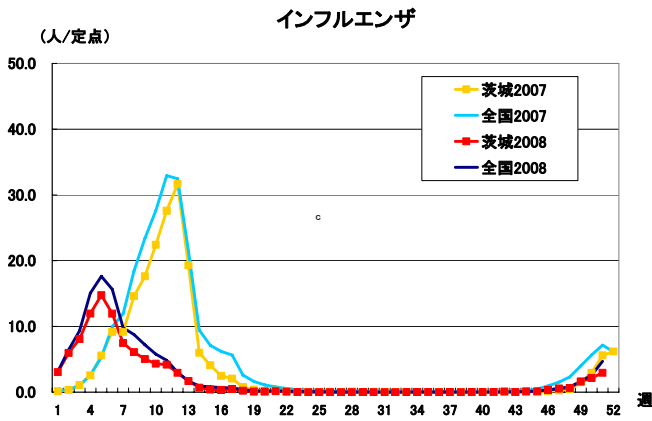
定点把握対象疾患報告数【保健所別】 2008年第51週

疾 病/保健所	水戸	ひたち なか	常陸 大宮	日立	鉾田	潮来	竜ヶ崎	土浦	つくば	筑西	常総	古河	計
インフルエンザ	16	17	28	125	9	6	65	6	11	7	15	50	355
RSウイルス	3	5	9	0	0	0	4	0	0	5	1	0	27
咽頭結膜熱	2	0	0	16	0	0	0	0	4	0	1	1	24
A群溶血性レンサ 球菌咽頭炎	11	20	37	36	1	16	11	14	14	27	40	6	233
感染性胃腸炎	40	153	150	51	6	62	163	86	45	22	85	33	896
水痘	16	14	0	6	2	12	21	31	11	6	23	10	152
手足口病	9	3	0	0	0	1	10	2	1	1	3	3	33
伝染性紅斑	0	0	0	0	0	1	2	0	0	0	1	0	4
突発性発疹	2	3	2	0	0	5	4	7	2	0	3	1	29
百日咳	2	0	0	0	0	0	0	0	0	0	0	0	2
ヘルパンギーナ	0	0	0	0	0	0	0	0	0	0	0	0	0
流行性耳下腺炎	1	5	0	0	0	0	0	0	0	0	0	1	7
急性出血性結膜 炎	0	0	0	1	0	0	0	0	0	0	0	0	1
流行性角結膜炎	3	9	1	2	0	2	14	1	3	0	0	1	36
細菌性髄膜炎(真 菌性を含む)	0	0	0	0	0	0	0	0	0	0	0	0	0
無菌性髄膜炎	0	0	0	0	0	0	0	0	0	0	0	0	0
マイコプラズマ肺 炎	0	0	0	5	0	0	0	0	0	0	0	0	5
クラミジア肺炎(オ ウム病は除く)	0	0	0	0	0	0	0	0	0	0	0	0	0

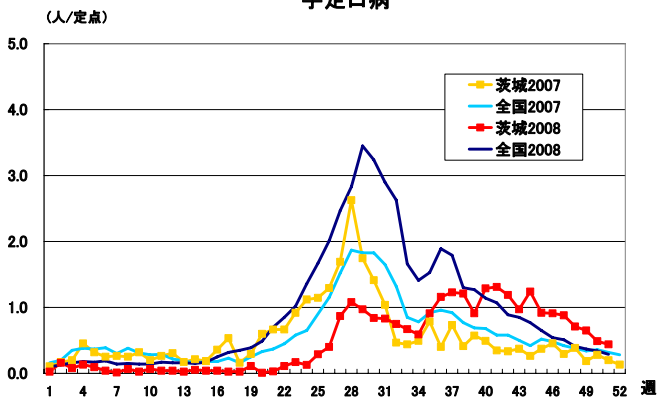
保健所管内別定点医療機関数

保健所名	定点種別				
	インフルエンザ	小児科	眼科	性感染症	基幹
水戸	17	11	3	4	2
ひたちなか	8	5	1	1	1
常陸大宮	8	5	1	1	0
日立	11	7	2	2	2
鉾田	5	3	0	1	1
潮来	8	5	1	3	1
龍ヶ崎	14	9	3	3	2
土浦	13	8	2	2	1
つくば	10	6	1	1	1
筑西	10	6	1	1	1
常総	8	5	1	2	0
古河	8	5	1	1	1
計	120	75	17	22	13

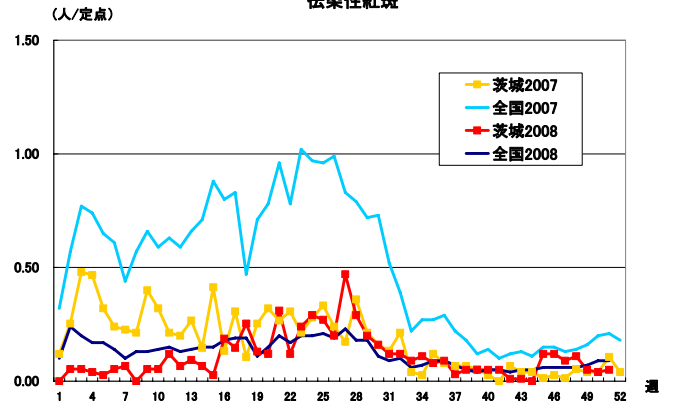
## 定点把握対象疾患報告数【週別発生状況】 51週



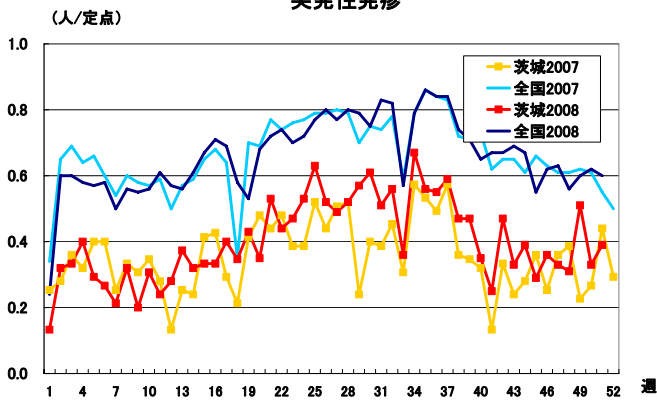
手足口病



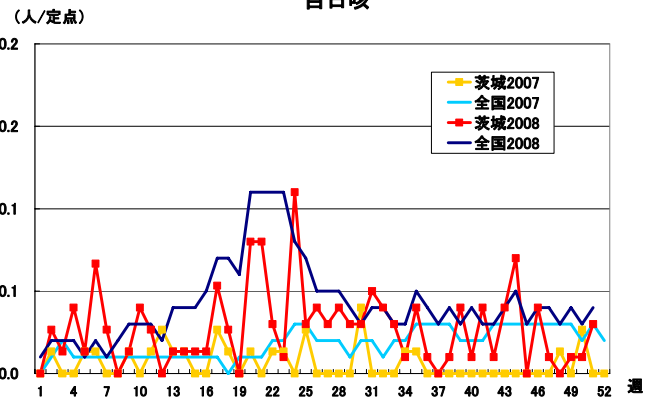
伝染性紅斑



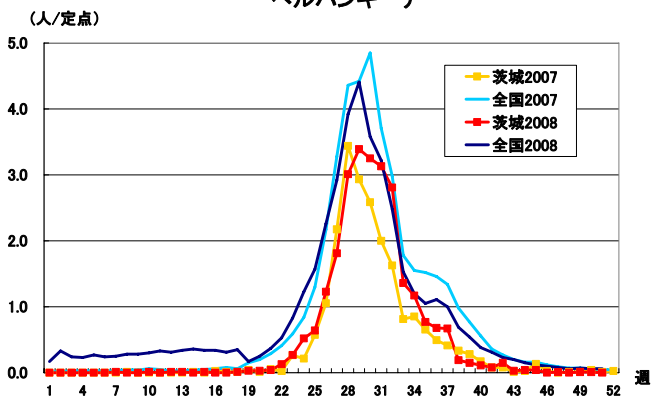
突発性発疹



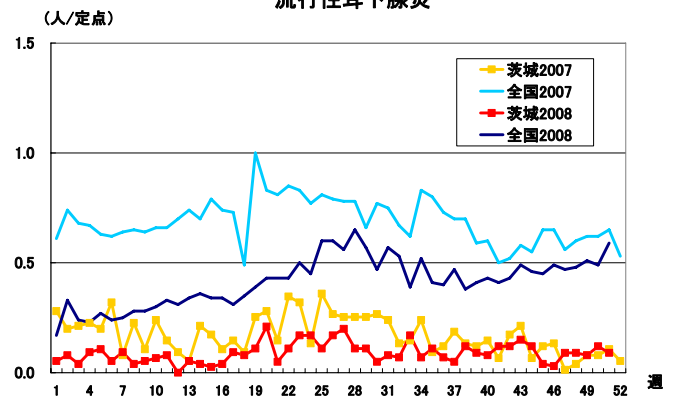
百日咳



ヘルパンギーナ

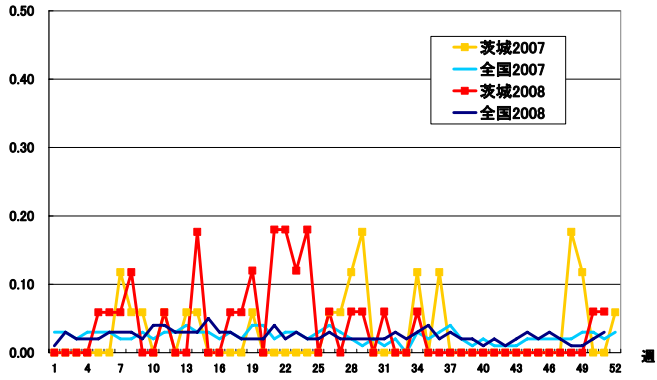


流行性耳下腺炎



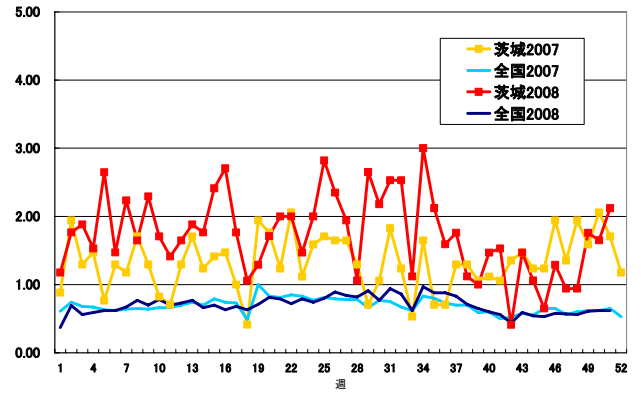
(人/定点)

急性出血性結膜炎



(人/定点)

流行性角結膜炎



(人/定点)

マイコプラズマ肺炎

