

茨城県感染症流行情報

2008年第28週
(7月7日～7月13日)

- ・ この情報は、速報性を重視してありますので、今後、数値に若干の変更が生じる場合があります。
- ・ 全国の感染症発生動向情報につきましては、国立感染症研究所感染症情報センターのホームページ (<http://idsc.nih.go.jp/index-j.html>) をご覧下さい。

平成20(2008)年7月11日発行

<編集・発行>

茨城県保健福祉部保健予防課

健康危機管理対策室

電話:029-301-3219

FAX:029-301-6341

E-mail:yobo@pref.ibaraki.lg.jp

全数把握対象疾患 報告数 2008年第28週

分類	対象疾患	茨城県(診断日)						全国(診断日)	
		24週	25週	26週	27週	28週	年累計	28週	年累計
1類	エボラ出血熱								
	クリミア・コンゴ出血熱								
	痘そう								
	南米出血熱								
	ペスト								
	マールブルグ病								
	ラッサ熱								
2類	急性灰白髄炎								1
	結核	9	4	5	2	1	248	324	13601
	ジフテリア								
	重症急性呼吸器症候群								
	鳥インフルエンザ(H5N1)								
3類	コレラ							1	24
	細菌性赤痢			1			6	9	145
	腸管出血性大腸菌感染症					1	7	102	1250
	腸チフス								27
	パラチフス								18
4類	E型肝炎							1	28
	ウエストナイル熱								
	A型肝炎						2	4	97
	エキノコックス症								7
	黄熱								
	オウム病								5
	オムスク出血熱								
	回帰熱								
	キャサナル森林病								
	Q熱								2
	狂犬病								
	コクシジオイデス症								1
	サル痘								
	腎症候性出血熱								
	西部ウマ脳炎								
	ダニ媒介脳炎								
	炭疽								
	つつが虫病							1	118
	デング熱								33
	東部ウマ脳炎								
	鳥インフルエンザ(H5N1除く)								
	ニパウイルス感染症								
	日本紅斑熱							2	20
	日本脳炎								
	ハンタウイルス肺症候群								
	Bウイルス病								
	鼻疽								
	ブルセラ症								1
	ベネズエラウマ脳炎								
	ヘンドラウイルス感染症								
	発しんチフス								
	ポツリヌス症								
マラリア							1	21	
野兎病								4	
ライム病						1		3	
リッサウイルス感染症									
リフトバレー熱									
類鼻疽									
レジオネラ症	1						11	16	430
レプトスピラ症									1
ロッキー山紅斑熱									

全数把握対象疾患 報告数 2008年第28週

分類	対象疾患	茨城県(診断日)					全国(診断日)			
		24週	25週	26週	27週	28週	年累計	28週	年累計	
5類 (全数)	アメーバ赤痢						5	3	442	
	ウイルス性肝炎(E型・A型肝炎を除く)						1	4	120	
	急性脳炎						6		103	
	クリプトスポリジウム症								4	
	クロイツフェルト・ヤコブ病							5	83	
	劇症型溶血性レンサ球菌感染症						1	1	68	
	後天性免疫不全症候群				1		11	14	761	
	ジアルジア症							1	41	
	髄膜炎菌性髄膜炎								10	
	先天性風しん症候群									
	梅毒			1			6	12	432	
	破傷風						2	2	53	
	バンコマイシン耐性黄色ブドウ球菌感染症									
	バンコマイシン耐性腸球菌感染症								3	43
	風しん						1	4	4	242
麻疹	1	2	1			4	81	149	10232	

〈28週の保健所別報告数〉

	疾患名	結核	腸管出血性大腸菌感染症	風しん	麻疹
保健所名	水戸				
	ひたちなか				
	常陸大宮				
	日立				
	鉾田				2
	潮来			1	
	龍ヶ崎				1
	土浦		1		
	つくば				
	筑西	1			
	常総				1
	古河				
合計		1	1	1	4

〈全数把握対象疾患のコメント〉

<p>〈二類感染症〉 結核1件:無症状病原体保有者(70歳代女性)</p> <p>〈三類感染症〉 腸管出血性大腸菌感染症(O157)1件:女児、ベロ毒素(VT1,VT2)</p> <p>〈五類感染症〉 風しん1件:臨床診断例(女児、ワクチン接種歴有)。 麻疹4件:修飾麻疹1件(10歳代女性、ワクチン接種歴有) 検査診断例2件(20歳代女性2件、ワクチン接種歴有1件、不明1件) 臨床診断例1件(女児、ワクチン接種歴無)</p>
--

週報告 定点把握対象疾患 報告数 2008年第28週

定点種別	対象疾患	茨城県						全国	
		24週	25週	26週	27週	28週		28週	
		報告数	報告数	報告数	報告数	報告数	定点当	報告数	定点当
インフルエンザ	インフルエンザ	0	0	0	0	0	0.00	201	0.04
小児科	RSウイルス感染症	0	0	0	0	0	0.00	177	0.06
	咽頭結膜熱	28	56	47	59	49	0.65	2502	0.83
	A群溶血性レンサ球菌咽頭炎	263	282	223	202	174	2.32	5603	1.85
	感染性胃腸炎	324	366	277	268	185	2.47	11918	3.93
	水痘	157	163	144	121	128	1.71	4680	1.54
	手足口病	10	22	30	65	81	1.08	8587	2.83
	伝染性紅斑	22	20	15	35	22	0.29	552	0.18
	突発性発しん	40	47	39	37	39	0.52	2431	0.80
	百日咳	8	2	3	2	3	0.04	149	0.05
	ヘルパンギーナ	39	48	92	136	226	3.01	11890	3.92
	流行性耳下腺炎	13	8	13	15	8	0.11	1963	0.65
眼科	急性出血性結膜炎	3	0	1	0	1	0.06	13	0.02
	流行性角結膜炎	34	48	40	33	18	1.06	548	0.82
基幹	細菌性髄膜炎	0	0	0	0	0	0.00	8	0.02
	無菌性髄膜炎	0	0	0	0	0	0.00	35	0.08
	マイコプラズマ肺炎	14	11	7	4	16	1.23	201	0.44
	クラミジア肺炎(オウム病を除く)	0	0	0	0	0	0.00	9	0.02

県内の定点医療機関数

定点種別	インフルエンザ	120
	小児科	75
	眼科	17
	性感染症(月報告)	22
	基幹	13

〈定点把握対象疾患のコメント〉

<p>〈咽頭結膜熱〉 定点当たり報告数は、21週から増加傾向にあったが、今週は減少した。</p> <p>〈A群溶血性連鎖球菌咽頭炎〉 定点当たり報告数は、19週から増加傾向にあったが、全国・茨城ともに3週連続で減少し昨年同様の推移を示している。</p> <p>〈手足口病〉 定点当たり報告数は、全国に比べて低いが、24週から増加傾向を示している。</p> <p>〈ヘルパンギーナ〉 定点当たり報告数は、22週から増加傾向にあり、昨年同様の推移を示している。</p>
--

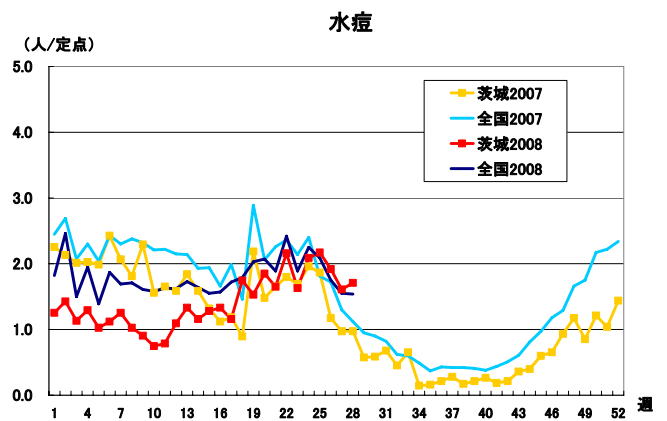
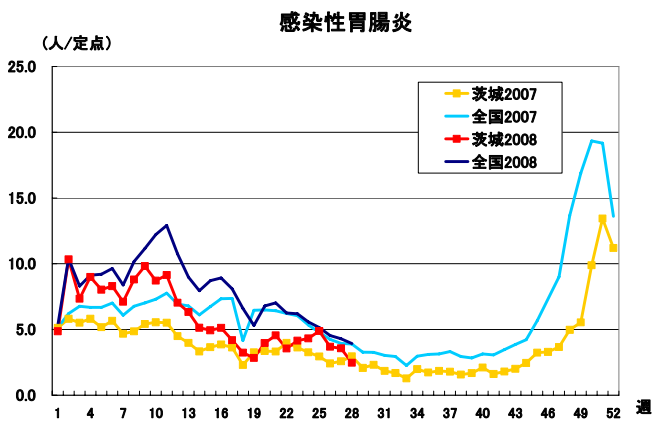
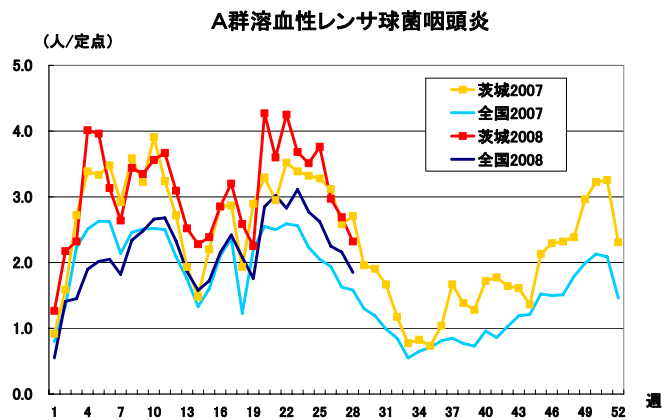
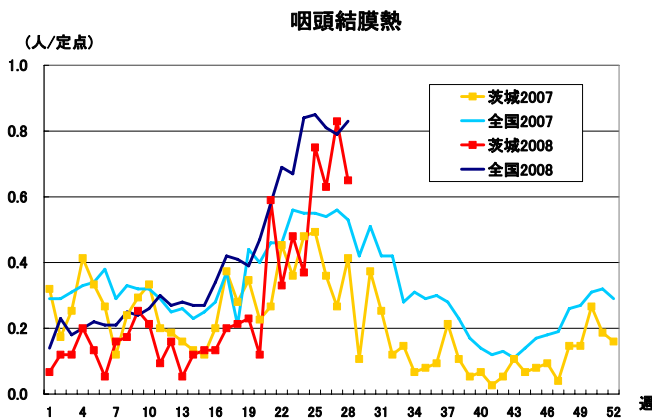
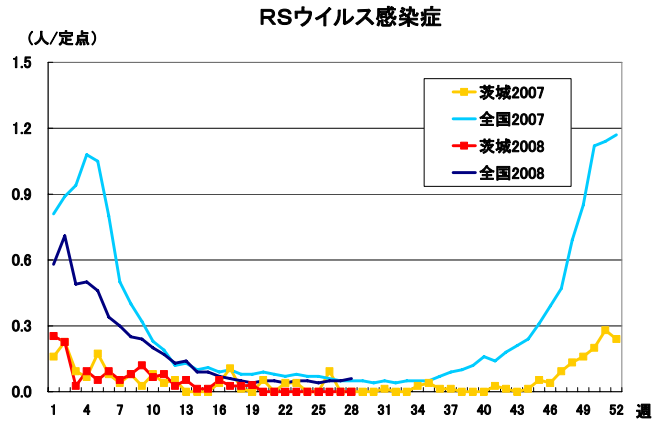
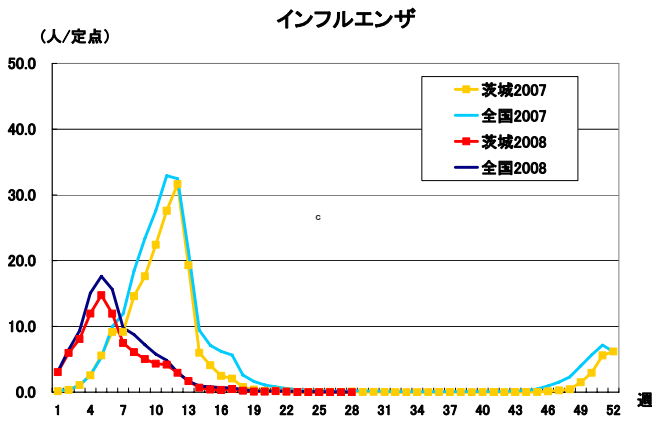
定点把握対象疾患報告数【保健所別】 2008年第28週

疾 病/保健所	水戸	ひたち なか	常陸 大宮	日立	鉾田	潮来	竜ヶ崎	土浦	つくば	筑西	常総	古河	計
インフルエンザ	0	0	0	0	0	0	0	0	0	0	0	0	0
RSウイルス	0	0	0	0	0	0	0	0	0	0	0	0	0
咽頭結膜熱	2	2	3	5	0	22	5	2	8	0	0	0	49
A群溶血性レンサ 球菌咽頭炎	6	24	13	43	0	6	23	1	30	15	8	5	174
感染性胃腸炎	9	23	13	15	0	5	61	37	4	3	15	0	185
水痘	9	12	0	21	0	16	17	15	2	2	9	25	128
手足口病	8	7	1	8	10	6	10	2	5	0	16	8	81
伝染性紅斑	2	3	1	0	0	0	2	6	5	0	1	2	22
突発性発疹	3	1	1	3	0	4	8	4	4	2	7	2	39
百日咳	1	0	0	0	1	0	0	0	0	1	0	0	3
ヘルパンギーナ	26	12	7	21	4	14	20	37	6	7	42	30	226
流行性耳下腺炎	0	0	0	3	0	0	1	0	0	2	1	1	8
急性出血性結膜 炎	0	0	0	0	0	1	0	0	0	0	0	0	1
流行性角結膜炎	3	2	0	1	0	0	10	0	2	0	0	0	18
細菌性髄膜炎(真 菌性を含む)	0	0	0	0	0	0	0	0	0	0	0	0	0
無菌性髄膜炎	0	0	0	0	0	0	0	0	0	0	0	0	0
マイコプラズマ肺 炎	0	0	0	16	0	0	0	0	0	0	0	0	16
クラミジア肺炎(オ ウム病は除く)	0	0	0	0	0	0	0	0	0	0	0	0	0

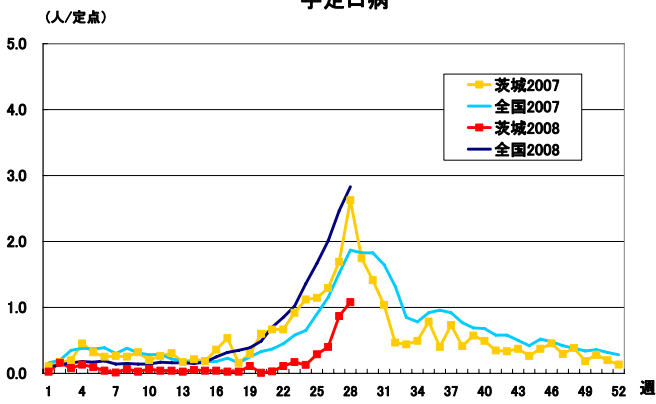
保健所管内別定点医療機関数

保健所名	定点種別				
	インフルエンザ	小児科	眼科	性感染症	基幹
水戸	17	11	3	4	2
ひたちなか	8	5	1	1	1
常陸大宮	8	5	1	1	0
日立	11	7	2	2	2
鉾田	5	3	0	1	1
潮来	8	5	1	3	1
龍ヶ崎	14	9	3	3	2
土浦	13	8	2	2	1
つくば	10	6	1	1	1
筑西	10	6	1	1	1
常総	8	5	1	2	0
古河	8	5	1	1	1
計	120	75	17	22	13

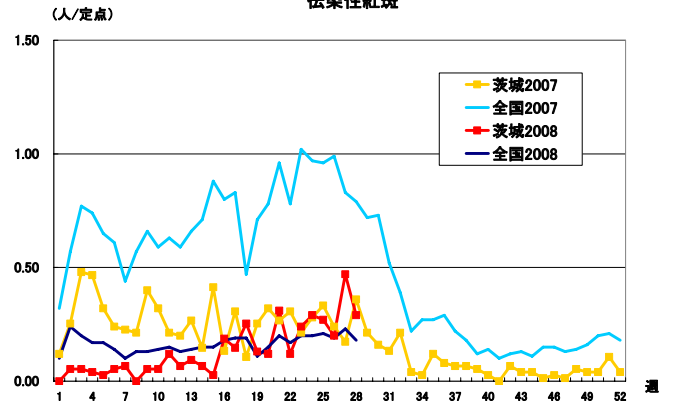
定点把握対象疾患報告数【週別発生状況】 28週



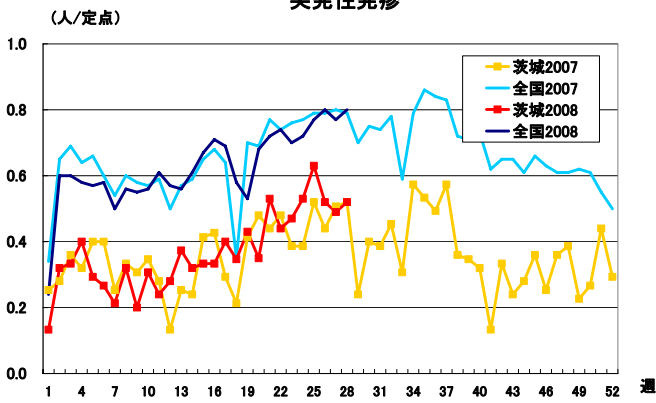
手足口病



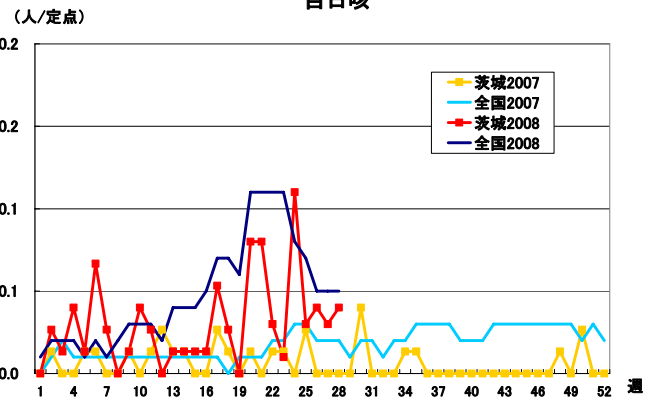
伝染性紅斑



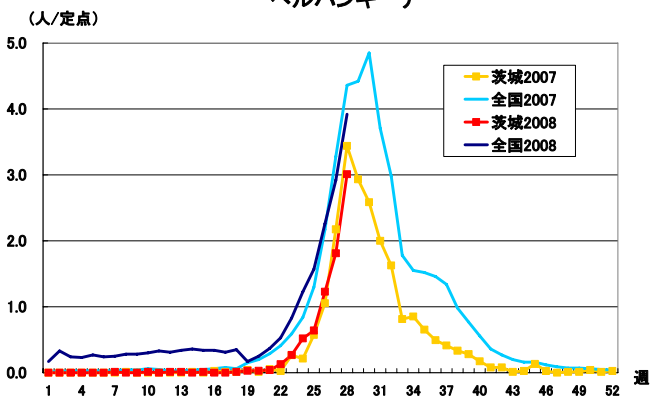
突発性発疹



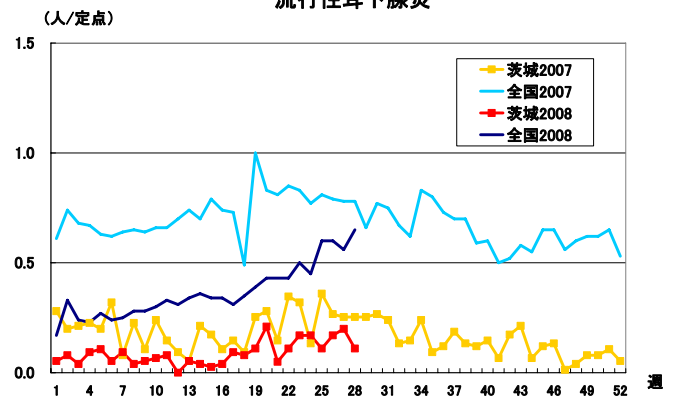
百日咳



ヘルパンギーナ

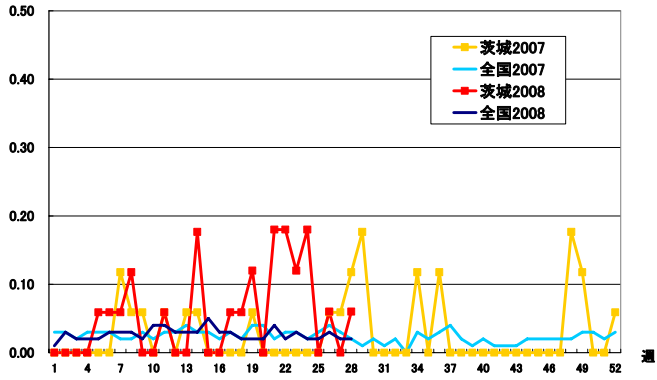


流行性耳下腺炎



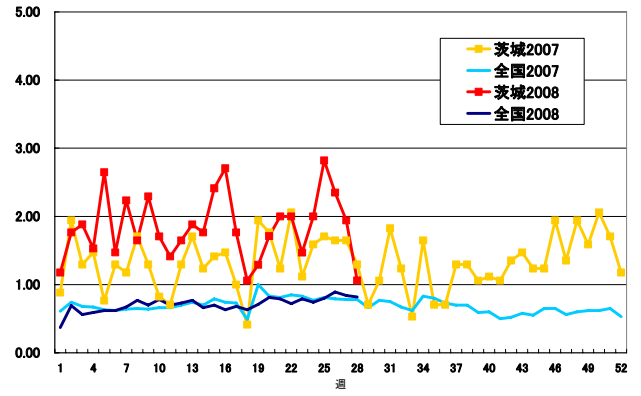
(人/定点)

急性出血性結膜炎



(人/定点)

流行性角結膜炎



(人/定点)

マイコプラズマ肺炎

