

# 茨城県感染症流行情報

INFECTIOUS DISEASE WEEKLY REPORT IBARAKI

2023年第39週  
(09月25日～10月01日)

## 【今週の全数把握対象疾患の報告状況】

- ・結核の報告が8件ありました。
- ・腸管出血性大腸菌感染症の報告が2件ありました。
- ・レジオネラ症の報告が4件ありました。
- ・アメーバ赤痢の報告が1件ありました。
- ・カルバペネム耐性腸内細菌目細菌感染症の報告が1件ありました。
- ・急性脳炎の報告が1件ありました。
- ・劇症型溶血性レンサ球菌感染症の報告が1件ありました。
- ・水痘(入院例に限る)の報告が1件ありました。
- ・梅毒の報告が6件ありました。

令和5(2023)年10月05日発行

・**掲載日について** 週報のホームページ掲載は、原則毎週木曜日16:00以降の予定です。ただし、祝日等の関係により、掲載日が木曜日以降となる場合があります。また、年末年始や大型連休等の場合は前もって次号掲載予定日をお知らせします。

・ この情報は、速報性を重視しておりますので、今後、数値に若干の変更が生じる場合があります。

・ 全国の感染症発生動向情報につきましては、国立感染症研究所 感染症疫学センターのホームページ (<https://www.niid.go.jp/niid/ja/from-idsc.html>) をご覧ください。

★定点把握疾患のうち、性感染症(性器クラミジア感染症, 性器ヘルペス感染症, 尖圭コンジローマ, 淋菌感染症)および基幹定点(メチシリン耐性黄色ブドウ球菌感染症, ペニシリン耐性肺炎球菌感染症, 薬剤耐性緑膿菌感染症)については、別途月報に掲載しています。

## 茨城県感染症情報センター

Ibaraki Infectious Disease Surveillance Center



茨城県衛生研究所【編集・発行】

電話:029-241-6652

FAX:029-243-9550

## 全数把握対象疾患 報告数 2023年第39週

分類	対象疾患	茨城県(診断日)						全国(診断日)		
		35週	36週	37週	38週	39週	年累計	38週	年累計	
1類	エボラ出血熱									
	クリミア・コンゴ出血熱									
	痘そう									
	南米出血熱									
	ベスト									
	マールブルグ病									
	ラッサ熱									
2類	急性灰白髄炎									
	結核	3	4	8	4	8	280	226	10260	
	ジフテリア									
	重症急性呼吸器症候群									
	中東呼吸器症候群									
	鳥インフルエンザ(H5N1)									
	鳥インフルエンザ(H7N9)									
3類	コレラ								2	
	細菌性赤痢						1		27	
	腸管出血性大腸菌感染症	1	5		1	2	54	67	2736	
	腸チフス						3		30	
	パラチフス								7	
4類	E型肝炎	1					18	6	413	
	ウエストナイル熱									
	A型肝炎						1		37	
	エキノкокクス症								11	
	エムポックス						2	3	198	
	黄熱									
	オウム病								7	
	オムスク出血熱									
	回帰熱								18	
	キャサヌル森林病									
	Q熱									
	狂犬病									
	コクシジオイデス症								1	
	ジカウイルス感染症									
	重症熱性血小板減少症候群								1	113
	腎症候性出血熱									
	西部ウマ脳炎									
	ダニ媒介脳炎									
	炭疽									
	チクングニア熱									2
	つつが虫病							2	1	115
	デング熱							2	3	99
	東部ウマ脳炎									
	鳥インフルエンザ(H5N1、H7N9除く)									
	ニパウイルス感染症									
	日本紅斑熱							1	19	326
	日本脳炎					1		1	2	2
	ハンタウイルス肺症候群									
	Bウイルス病									
	鼻疽									
	ブルセラ症									1
	ベネズエラウマ脳炎									
ヘンドラウイルス感染症										
発しんチフス										
ポツリヌス症										
マラリア									20	

### 全数把握対象疾患 報告数 2023年第39週

分類	対象疾患	茨城県(診断日)					全国(診断日)		
		35週	36週	37週	38週	39週	年累計	38週	年累計
4類	野兔病								
	ライム病								23
	リッサウイルス感染症								
	リフトバレー熱								
	類鼻疽								
	レジオネラ症	5		2	5	4	63	64	1622
	レプトスピラ症							3	27
	ロッキー山紅斑熱								
5類 (全数)	アメーバ赤痢	1				1	8	8	379
	ウイルス性肝炎(E型・A型肝炎を除く)			1			4	3	183
	カルバペネム耐性腸内細菌目細菌感染症	3	2	2	1	1	37	43	1453
	急性弛緩性麻痺							1	44
	急性脳炎	2				1	22	6	399
	クリプトスポリジウム症								8
	クロイツフェルト・ヤコブ病						2	3	117
	劇症型溶血性レンサ球菌感染症	1	1			1	8	11	605
	後天性免疫不全症候群	1		1	1		15	9	687
	ジアルジア症						1		32
	侵襲性インフルエンザ菌感染症			1			6	9	412
	侵襲性髄膜炎菌感染症							1	12
	侵襲性肺炎球菌感染症	1				1	23	16	1284
	水痘(入院例に限る)					1	7	3	273
	先天性風しん症候群								
	梅毒	7	7	7	3	6	194	225	11048
	播種性クリプトコックス症						1	4	126
	破傷風						1		75
	バンコマイシン耐性黄色ブドウ球菌感染症								
	バンコマイシン耐性腸球菌感染症							1	92
百日咳	2					5	12	683	
風しん							1	11	
麻しん						1		26	
	薬剤耐性アシネトバクター感染症								11

#### <39週の保健所別報告数>

	疾患名	結核	腸管出血性大腸菌感染症	レジオネラ症	アメーバ赤痢	カルバペネム耐性腸内細菌目細菌感染症	急性脳炎	劇症型溶血性レンサ球菌感染症	水痘(入院例に限る)	梅毒
保健所名	中央									
	ひたちなか	1		1						
	日立	2								1
	潮来		1							
	竜ヶ崎			1					1	
	土浦	1					1	1		1
	つくば	1				1				1
	筑西									
	古河	2	1	1	1					
水戸市	1		1						3	
合計	8	2	4	1	1	1	1	1	6	

## 週報告 定点把握対象疾患 報告数 2023年第39週

定点種別	対象疾患	茨城県						全国(速報)	
		35週	36週	37週	38週	39週		38週	
		報告数	報告数	報告数	報告数	報告数	定点当	報告数	定点当
インフルエンザ /COVID-19	インフルエンザ	301	507	807	1321	1439	11.99	35028	7.09
	新型コロナウイルス感染症 (COVID-19)	3329	3051	2487	1743	1287	10.73	54377	11.01
小児科	RSウイルス感染症	37	32	11	14	13	0.17	741	0.24
	咽頭結膜熱	64	190	162	107	115	1.53	4145	1.32
	A群溶血性レンサ球菌咽頭炎	119	140	140	115	162	2.16	4286	1.36
	感染性胃腸炎	177	208	206	140	219	2.92	7911	2.52
	水痘	2	6	3	2	3	0.04	242	0.08
	手足口病	144	123	111	68	73	0.97	4160	1.32
	伝染性紅斑	1	10	0	1	2	0.03	57	0.02
	突発性発しん	18	15	16	12	15	0.20	637	0.20
	ヘルパンギーナ	42	30	28	24	19	0.25	1761	0.56
	流行性耳下腺炎	10	3	5	1	1	0.01	155	0.05
	眼科	急性出血性結膜炎	0	1	1	0	0	0.00	8
流行性角結膜炎		25	26	29	26	38	2.24	470	0.68
基幹	細菌性髄膜炎	0	1	0	0	0	0.00	8	0.02
	無菌性髄膜炎	0	0	0	0	0	0.00	10	0.02
	マイコプラズマ肺炎	0	1	0	4	1	0.08	20	0.04
	クラミジア肺炎(オウム病を除く)	0	0	0	0	0	0.00	0	0.00
	感染性胃腸炎(ロタウイルス)	0	0	0	0	0	0.00	0	0.00

・ この情報は、速報性を重視しておりますので、今後、数値に若干の変更が生じる場合があります。

### 県内の定点医療機関数

定点種別	インフルエンザ/COVID-19	120
	小児科	75
	眼科	17
	性感染症(月報告)	22
	基幹	13
	疑似症	15

### <定点把握対象疾患のコメント>

#### <インフルエンザ>

定点当たり報告数は11.99と前週の値(11.01)から増加しました。保健所別では土浦で38.86と前週(37.09)から継続して警報レベルの基準値(30.0)を超える報告がありました。また潮来(17.23)、つくば(11.13)、水戸市(11.08)で注意報レベルの基準値(10.0)を超える報告がありました。引き続き、今後の動向を強く注意していく必要があります。詳しくは「インフルエンザ流行情報について」

<https://www.pref.ibaraki.jp/hokenfukushi/eiken/idwr/influenza/2023-2024.html>をご覧ください。

#### <新型コロナウイルス感染症(COVID-19)>

定点当たり報告数は10.73と4週続けて減少しました。保健所別では日立が17.82、土浦が16.18、竜ヶ崎が13.69の順に高い値となっています。

全国の第38週の定点当たり報告数は11.01でした。(https://www.mhlw.go.jp/content/001151300.pdf)

#### <咽頭結膜熱・A群溶血性レンサ球菌咽頭炎・流行性角結膜炎>

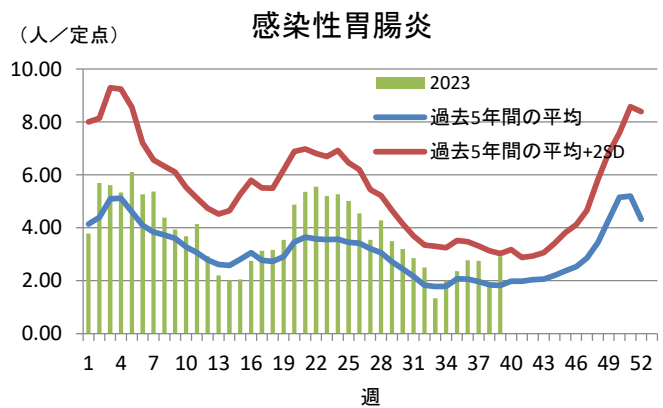
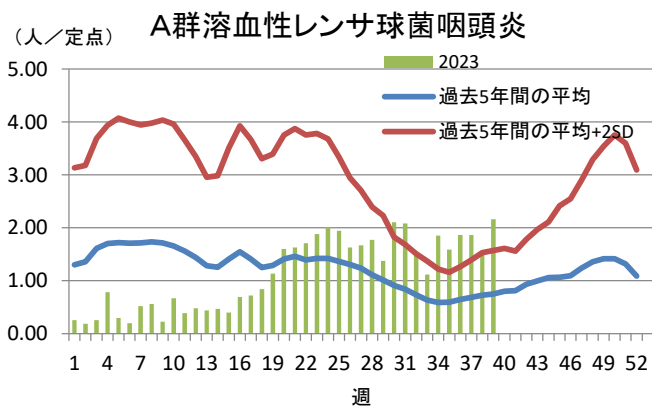
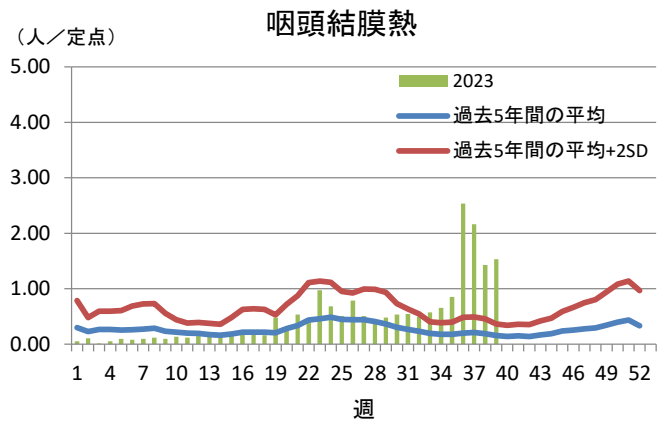
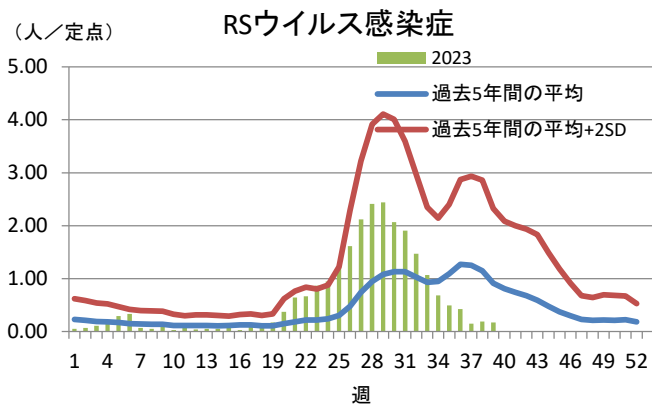
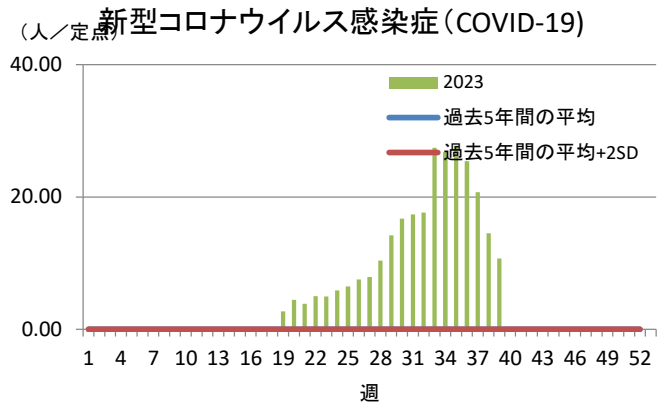
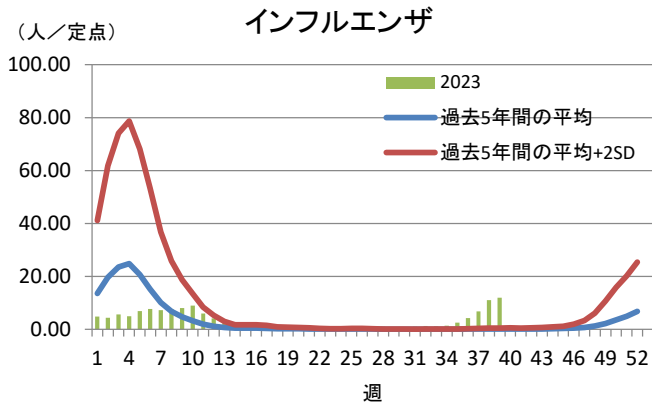
定点当たり報告数は、過去5年間の同週の平均+2SDの値を上回っています\*。

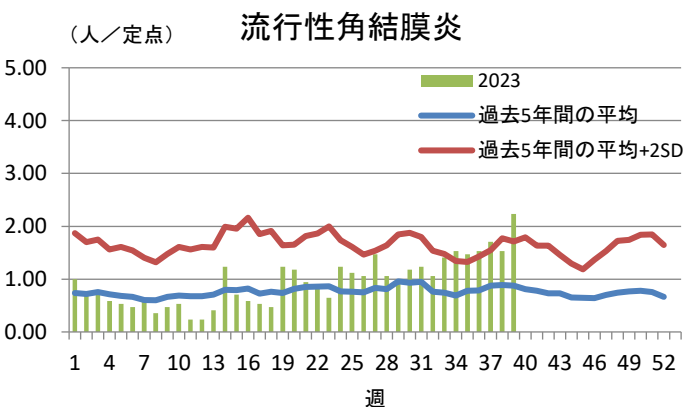
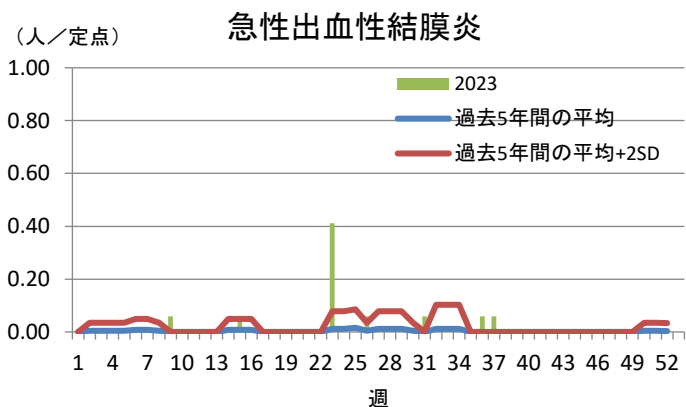
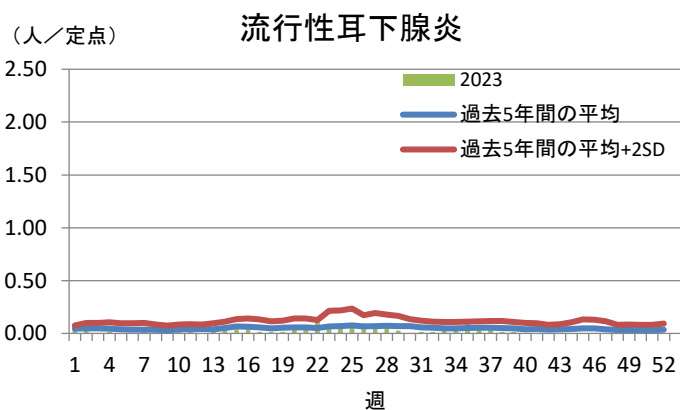
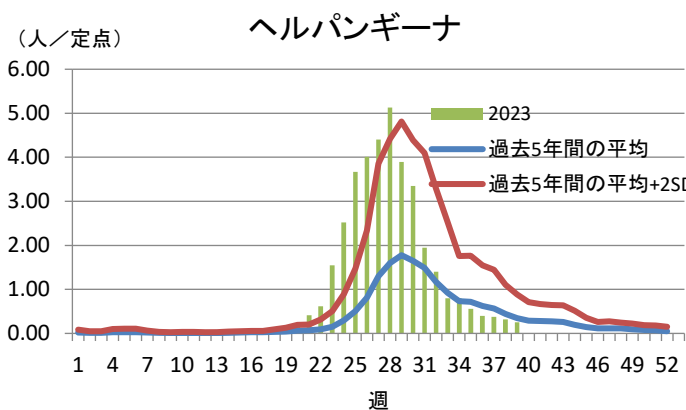
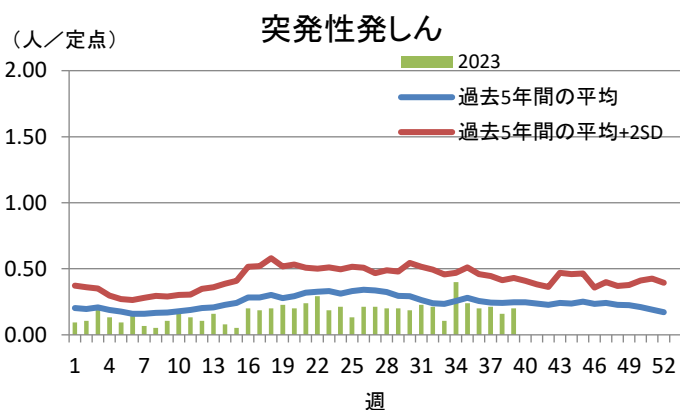
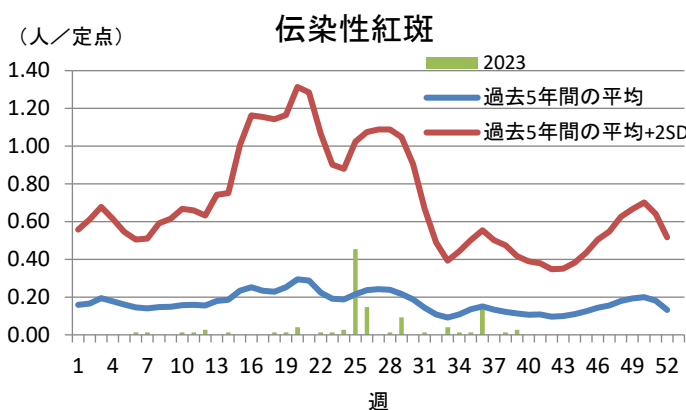
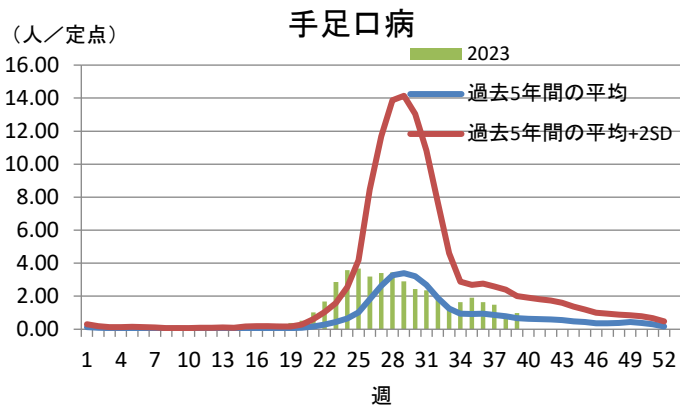
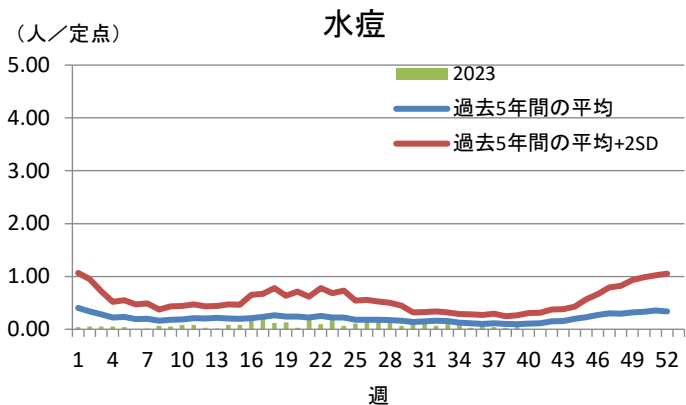
\*「過去5年間の平均+2SD(SD:標準偏差)」は、流行の目安を示す指標の一つであり、この値を超えると過去5年間の同じ週と比較してかなり多い値であることを示します。

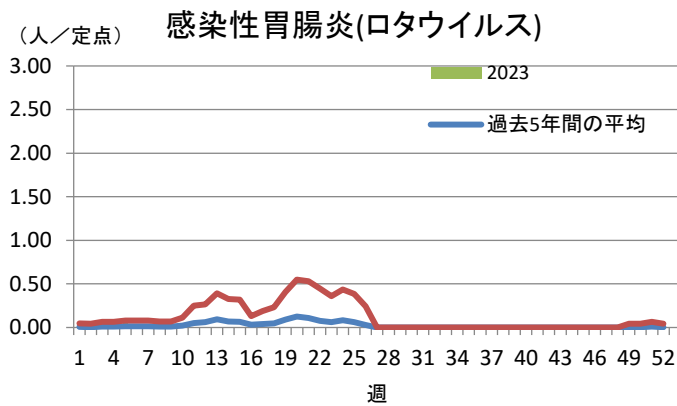
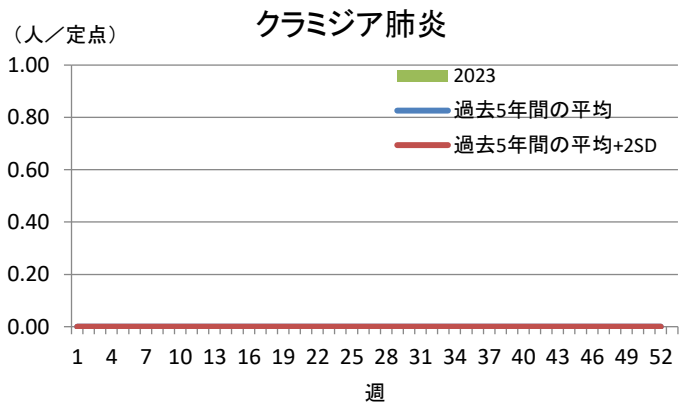
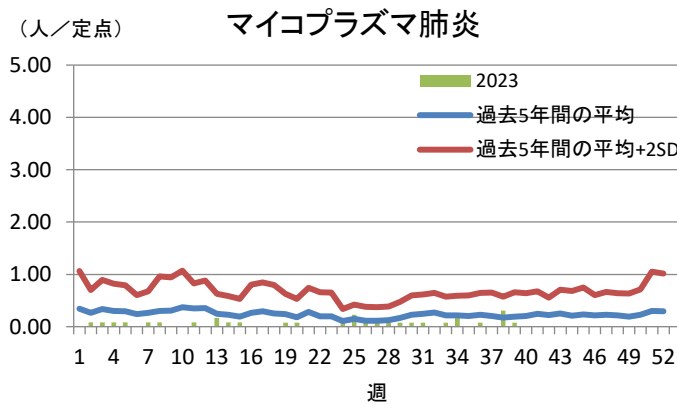
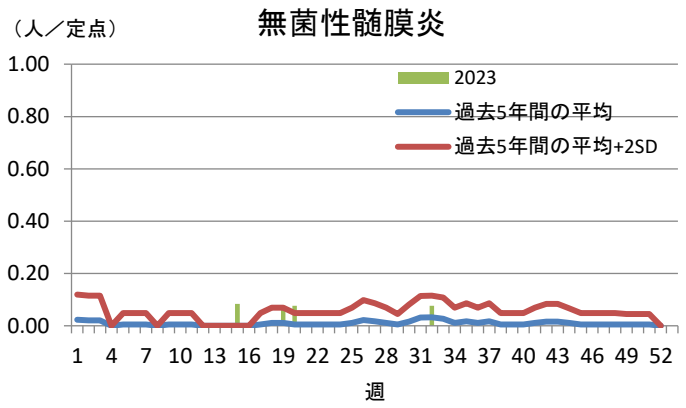
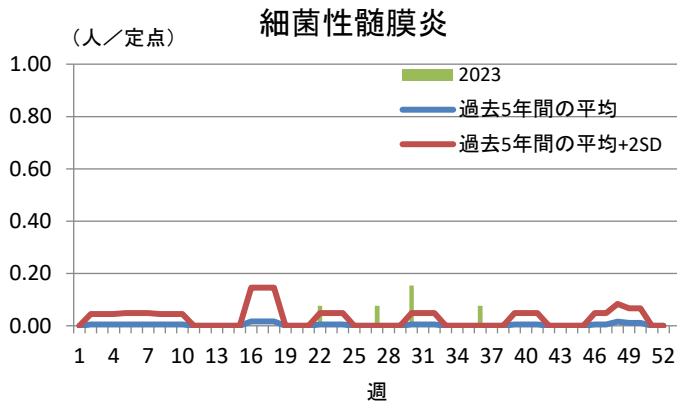
【定点把握対象疾患】定点当たり報告数・報告件数(保健所別)2023年第39週

定点種別	疾 病/保健所		中央	ひたち なか	日立	潮来	竜ヶ崎	土浦	つくば	筑西	古河	水戸市	定点当 計
インフル エンザ /COVID-19	インフルエンザ	定点当	3.60	6.75	6.82	17.23	9.63	38.36	11.13	5.36	7.90	11.08	11.99
		報告数	18	108	75	224	154	422	167	59	79	133	1439
	COVID-19	定点当	3.20	7.94	17.82	13.46	13.69	16.18	7.80	6.09	11.60	6.33	10.73
		報告数	16	127	196	175	219	178	117	67	116	76	1287
小児科	RSウイルス	定点当	0.00	0.30	0.00	0.00	0.00	0.29	0.00	0.14	0.00	0.88	0.17
		報告数		3					2		1		7
	咽頭結膜熱	定点当	0.00	0.70	0.43	3.63	2.50	2.29	2.11	0.43	0.33	1.38	1.53
		報告数		7	3	29	25	16	19	3	2	11	115
	A群溶血性レンサ 球菌咽頭炎	定点当	0.00	2.50	2.14	5.25	0.90	1.14	4.56	0.57	1.67	1.00	2.16
		報告数		25	15	42	9	8	41	4	10	8	162
	感染性胃腸炎	定点当	1.67	4.50	0.29	1.25	5.50	1.57	3.67	4.86	3.33	0.50	2.92
		報告数	5	45	2	10	55	11	33	34	20	4	219
	水痘	定点当	0.00	0.10	0.00	0.00	0.10	0.00	0.11	0.00	0.00	0.00	0.04
		報告数		1			1		1				3
	手足口病	定点当	0.00	1.50	0.57	1.13	0.70	0.86	0.56	2.00	1.00	0.88	0.97
		報告数		15	4	9	7	6	5	14	6	7	73
	伝染性紅斑	定点当	0.00	0.00	0.00	0.00	0.00	0.00	0.11	0.00	0.17	0.00	0.03
		報告数							1		1		2
突発性発しん	定点当	0.00	0.30	0.00	0.00	0.10	0.43	0.00	0.14	0.67	0.38	0.20	
	報告数		3			1	3		1	4	3	15	
ヘルパンギーナ	定点当	0.00	0.10	0.14	0.25	0.50	0.14	0.22	0.00	1.00	0.13	0.25	
	報告数		1	1	2	5	1	2		6	1	19	
流行性耳下腺炎	定点当	0.00	0.00	0.14	0.00	0.00	0.00	0.00	0.00	0.00	0.00	0.01	
	報告数			1								1	
眼科	急性出血性結膜 炎	定点当	-	0.00	0.00	0.00	0.00	0.00	0.00	0.00	0.00	0.00	0.00
		報告数	0										0
	流行性角結膜炎	定点当	-	6.50	0.50	0.00	2.33	2.00	4.50	0.00	0.00	1.33	2.24
		報告数	0	13	1		7	4	9			4	38
基幹	細菌性髄膜炎	定点当	0.00	0.00	0.00	0.00	0.00	0.00	0.00	0.00	0.00	0.00	0.00
		報告数											0
	無菌性髄膜炎	定点当	0.00	0.00	0.00	0.00	0.00	0.00	0.00	0.00	0.00	0.00	0.00
		報告数											0
	マイコプラズマ肺 炎	定点当	0.00	0.00	0.00	0.00	0.00	0.00	0.00	1.00	0.00	0.00	0.08
		報告数								1			1
	クラミジア肺炎 (オウム病は除く)	定点当	0.00	0.00	0.00	0.00	0.00	0.00	0.00	0.00	0.00	0.00	0.00
		報告数											0
感染性胃腸炎 (ロタウイルス)	定点当	0.00	0.00	0.00	0.00	0.00	0.00	0.00	0.00	0.00	0.00	0.00	
	報告数											0	

# 定点把握対象疾患報告数【週別発生状況】2023年第39週







保健所管内別定点医療機関数

保健所名	定点種別					
	インフルエンザ /COVID-19	小児科	眼科	性感染症	基幹	疑似症
中央	5	3	0	1	1	1
ひたちなか	16	10	2	2	1	3
日立	11	7	2	2	2	1
潮来	13	8	1	2	1	1
竜ヶ崎	16	10	3	3	2	2
土浦	11	7	2	3	1	1
つくば	15	9	2	2	2	2
筑西	11	7	1	3	1	1
古河	10	6	1	1	1	2
水戸市	12	8	3	3	1	1
計	120	75	17	22	13	15



茨城県感染症発生動向疾患別年齢別報告数 2023年第39週

●インフルエンザ/COVID-19定点

保健所	中央	ひたちなか	日立	潮来	竜ヶ崎	土浦	つくば	筑西	古河	水戸市
インフルエンザ	18	108	75	224	154	422	167	59	79	133
COVID-19	16	127	196	175	219	178	117	67	116	76

	～5ヶ月	～11ヶ月	1歳	2歳	3歳	4歳	5歳	6歳	7歳	8歳	9歳	～14歳
インフルエンザ	4	6	19	22	35	60	89	77	96	89	75	407
COVID-19	7	5	21	14	7	8	4	10	11	20	26	131

	～19歳	～29歳	～39歳	～49歳	～59歳	～69歳	～79歳	80歳～	合計
インフルエンザ	136	55	73	89	54	21	17	15	1439
COVID-19	88	117	128	161	162	107	125	135	1287

●小児科定点

	～5ヶ月	～11ヶ月	1歳	2歳	3歳	4歳	5歳	6歳	7歳	8歳	9歳	～14歳
RSウイルス感染症	4	5	3	0	0	1	0	0	0	0	0	0
咽頭結膜熱	0	3	19	17	16	20	10	11	6	5	3	4
A群溶血性レンサ球菌咽頭炎	0	1	4	3	9	13	21	17	10	7	8	23
感染性胃腸炎	2	23	31	21	17	17	14	17	7	8	7	18
水痘	0	0	0	0	0	0	0	0	1	2	0	0
手足口病	0	5	15	23	9	4	10	3	3	0	1	0
伝染性紅斑	0	0	0	1	0	0	0	0	0	0	0	1
突発性発しん	0	6	7	1	1	0	0	0	0	0	0	0
ヘルパンギーナ	0	0	2	9	1	3	2	2	0	0	0	0
流行性耳下腺炎	0	0	0	0	0	0	0	1	0	0	0	0

	～19歳	20歳～	合計
RSウイルス感染症	0	0	13
咽頭結膜熱	0	1	115
A群溶血性レンサ球菌咽頭炎	10	36	162
感染性胃腸炎	3	34	219
水痘	0	0	3
手足口病	0	0	73
伝染性紅斑	0	0	2
突発性発しん	0	0	15
ヘルパンギーナ	0	0	19
流行性耳下腺炎	0	0	1

●眼科定点

	～5ヶ月	～11ヶ月	1歳	2歳	3歳	4歳	5歳	6歳	7歳	8歳	9歳	～14歳
急性出血性結膜炎	0	0	0	0	0	0	0	0	0	0	0	0
流行性角結膜炎	0	1	0	1	2	0	2	1	0	2	1	0

	～19歳	～29歳	～39歳	～49歳	～59歳	～69歳	70歳～	合計
急性出血性結膜炎	0	0	0	0	0	0	0	0
流行性角結膜炎	0	3	10	8	2	3	2	38

●基幹定点

	～5ヶ月	～11ヶ月	1歳	2歳	3歳	4歳	5歳	6歳	7歳	8歳	9歳	～14歳
細菌性髄膜炎(真菌性を含む)	0	0	0	0	0	0	0	0	0	0	0	0
無菌性髄膜炎	0	0	0	0	0	0	0	0	0	0	0	0
マイコプラズマ肺炎	0	0	0	1	0	0	0	0	0	0	0	0
クラミジア肺炎(オウム病は除く)	0	0	0	0	0	0	0	0	0	0	0	0
感染性胃腸炎(ロタウイルス)	0	0	0	0	0	0	0	0	0	0	0	0

	～19歳	～29歳	～39歳	～49歳	～59歳	～69歳	～79歳	80歳～	合計
細菌性髄膜炎(真菌性を含む)	0	0	0	0	0	0	0	0	0
無菌性髄膜炎	0	0	0	0	0	0	0	0	0
マイコプラズマ肺炎	0	0	0	0	0	0	0	0	1
クラミジア肺炎(オウム病は除く)	0	0	0	0	0	0	0	0	0
感染性胃腸炎(ロタウイルス)	0	0	0	0	0	0	0	0	0