

茨城県感染症流行情報

INFECTIOUS DISEASE WEEKLY REPORT IBARAKI

2020年第37週
(09月07日～09月13日)

【今週の動向】

- ・新型コロナウイルス感染症の報告が31件ありました。
(クラスター2か所関連14件含む)
- ・腸管出血性大腸菌感染症の報告が5件ありました。
- ・腸チフスの報告が2件ありました(1例は海外渡航歴あり)。
- ・レジオネラ症の報告が1件ありました。

令和2(2020)年09月17日発行

・**掲載日について** 週報のホームページ掲載は、原則毎週木曜日16:00以降の予定です。ただし、祝日等の関係により、掲載日が木曜日以降となる場合があります。また、年末年始や大型連休等の場合は前もって次号掲載予定日をお知らせします。

・ この情報は、速報性を重視しておりますので、今後、数値に若干の変更が生じる場合があります。

・ 全国の感染症発生動向情報につきましては、国立感染症研究所 感染症疫学センターのホームページ (<https://www.niid.go.jp/niid/ja/from-idsc.html>) をご覧ください。

★ 定点把握疾患のうち、性感染症(性器クラミジア感染症, 性器ヘルペス感染症, 尖圭コンジローマ, 淋菌感染症) および基幹定点(メチシリン耐性黄色ブドウ球菌感染症, ペニシリン耐性肺炎球菌感染症, 薬剤耐性緑膿菌感染症)については、別途月報に掲載しています。

茨城県感染症情報センター



Ibaraki Infectious Disease Surveillance Center

茨城県衛生研究所【編集・発行】

電話: 029-241-6652

FAX: 029-243-9550

全数把握対象疾患 報告数 2020年第37週

分類	対象疾患	茨城県(診断日)					全国(診断日)		
		33週	34週	35週	36週	37週	年累計	36週	年累計
1類	エボラ出血熱								
	クリミア・コンゴ出血熱								
	痘そう								
	南米出血熱								
	ベスト								
	マールブルグ病								
	ラッサ熱								
2類	急性灰白髄炎								
	結核	10	5	7	5	4	322	300	11807
	ジフテリア								
	重症急性呼吸器症候群								
	中東呼吸器症候群								
	鳥インフルエンザ(H5N1)								
	鳥インフルエンザ(H7N9)								
3類	コレラ								1
	細菌性赤痢						10		57
	腸管出血性大腸菌感染症	1	2		4	5	39	98	1789
	腸チフス					2	3		19
	パラチフス								7
4類	E型肝炎				1		9	6	307
	ウエストナイル熱								
	A型肝炎							1	97
	エキノコックス症								12
	黄熱								
	オウム病								5
	オムスク出血熱								
	回帰熱								11
	キャサヌル森林病								
	Q熱								
	狂犬病								1
	コクシジオイデス症								3
	サル痘								
	ジカウイルス感染症								1
	重症熱性血小板減少症候群							4	54
	腎症候性出血熱								
	西部ウマ脳炎								
	ダニ媒介脳炎								
	炭疽								
	チクングニア熱								3
	つつが虫病						3	1	112
	デング熱								41
	東部ウマ脳炎								
	鳥インフルエンザ(H5N1、H7N9除く)								
	ニパウイルス感染症								
	日本紅斑熱							12	211
	日本脳炎								2
	ハンタウイルス肺症候群								
	Bウイルス病								
	鼻疽								
	ブルセラ症								1
ベネズエラウマ脳炎									
ヘンドラウイルス感染症									
発しんチフス									
ポツリヌス症								4	
マラリア								19	

全数把握対象疾患 報告数 2020年第37週

分類	対象疾患	茨城県(診断日)					全国(診断日)		
		33週	34週	35週	36週	37週	年累計	36週	年累計
4類	野兔病								
	ライム病								20
	リッサウイルス感染症								
	リフトバレー熱								
	類鼻疽								
	レジオネラ症	1	2		1	1	38	33	1339
	レプトスピラ症								3
	ロッキー山紅斑熱								
5類 (全数)	アメーバ赤痢				1		8	10	419
	ウイルス性肝炎(E型・A型肝炎を除く)		1	1			7	2	173
	カルバペネム耐性腸内細菌科細菌感染症	3	2	2	1	1	40	43	1220
	急性弛緩性麻痺	1					1		27
	急性脳炎			1			20	4	384
	クリプトスポリジウム症								5
	クロイツフェルト・ヤコブ病						2	2	101
	劇症型溶血性レンサ球菌感染症						5	16	554
	後天性免疫不全症候群	1					13	17	712
	ジアルジア症						1		18
	侵襲性インフルエンザ菌感染症					1	3	4	196
	侵襲性髄膜炎菌感染症							1	13
	侵襲性肺炎球菌感染症						20	11	1178
	水痘(入院例に限る)							2	245
	先天性風しん症候群								1
	梅毒	2	2	3	1	1	60	99	3919
	播種性クリプトコックス症				1		2	4	101
	破傷風						3	3	73
	バンコマイシン耐性黄色ブドウ球菌感染症								
	バンコマイシン耐性腸球菌感染症							3	91
	百日咳			1			56	17	2691
風しん						1		89	
麻しん								12	
薬剤耐性アシネトバクター感染症								9	
指定	新型コロナウイルス感染症※	55	51	38	38	31	614	154	34182

※全国の新型コロナウイルス感染症に関する情報は、感染症発生動向調査システム(NESID)に対する届出情報のみです。新型コロナウイルス感染者等情報把握・管理支援システム(HER-SYS)への届出情報については、現在国立感染症研究所にて集計機能を整理中のため、含まれていません。

<37週の保健所別報告数>

	疾患名	結核	新型コロナウイルス感染症	腸管出血性大腸菌感染症	腸チフス	レジオネラ症	カルバペネム耐性腸内細菌科細菌感染症	侵襲性インフルエンザ菌感染症	梅毒
保健所名	中央								
	ひたちなか	2	1	1				1	
	日立		1						
	潮来								
	竜ヶ崎		22	4					
	土浦	1	2						
	つくば	1	3						1
	筑西					1			
古河					1	1	1		
水戸市			2						
合計	4	31	5	2	1	1	1	1	

週報告 定点把握対象疾患 報告数 2020年第37週

定点種別	対象疾患	茨城県						全国(速報)	
		33週	34週	35週	36週	37週		36週	
		報告数	報告数	報告数	報告数	報告数	定点当	報告数	定点当
インフルエンザ	インフルエンザ	0	0	0	0	0	0.00	3	0.00
小児科	RSウイルス感染症	0	1	0	0	0	0.00	177	0.06
	咽頭結膜熱	9	14	10	11	17	0.23	553	0.17
	A群溶血性レンサ球菌咽頭炎	45	43	47	31	41	0.55	1826	0.58
	感染性胃腸炎	62	115	111	151	127	1.69	6171	1.95
	水痘	13	14	3	9	2	0.03	302	0.10
	手足口病	8	8	6	8	5	0.07	486	0.15
	伝染性紅斑	0	0	3	1	3	0.04	32	0.01
	突発性発しん	17	27	28	26	20	0.27	1611	0.51
	ヘルパンギーナ	8	6	7	6	7	0.09	1292	0.41
	流行性耳下腺炎	1	0	5	5	4	0.05	171	0.05
眼科	急性出血性結膜炎	0	0	0	0	0	0.00	3	0.00
	流行性角結膜炎	6	13	7	18	8	0.47	178	0.26
基幹	細菌性髄膜炎	0	0	0	0	0	0.00	10	0.02
	無菌性髄膜炎	0	0	0	0	0	0.00	11	0.02
	マイコプラズマ肺炎	0	0	0	0	0	0.00	33	0.07
	クラミジア肺炎(オウム病を除く)	0	0	0	0	0	0.00	1	0.00
	感染性胃腸炎(ロタウイルス)	0	0	0	0	0	0.00	1	0.00
疑似症	疑似症	0	0	0	0	0			

・ この情報は、速報性を重視しておりますので、今後、数値に若干の変更が生じる場合があります。

県内の定点医療機関数

定点種別	インフルエンザ	120
	小児科	75
	眼科	17
	性感染症(月報告)	22
	基幹	12
	疑似症	15

<定点把握対象疾患のコメント>

今週は、全ての疾患においてほぼ例年並みまたは例年以下の水準で推移しています。

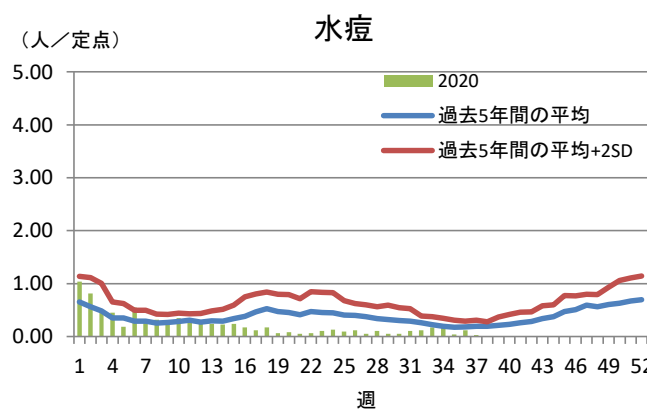
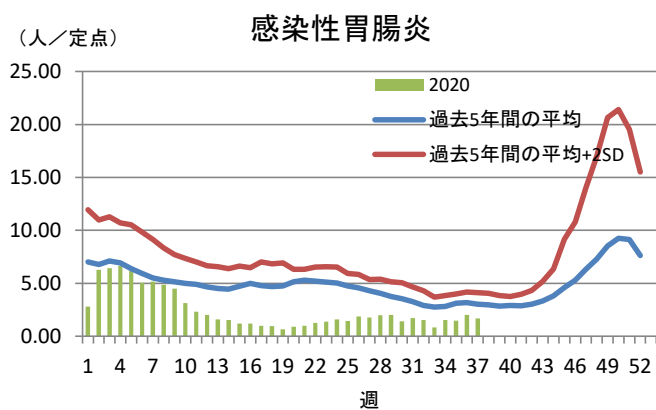
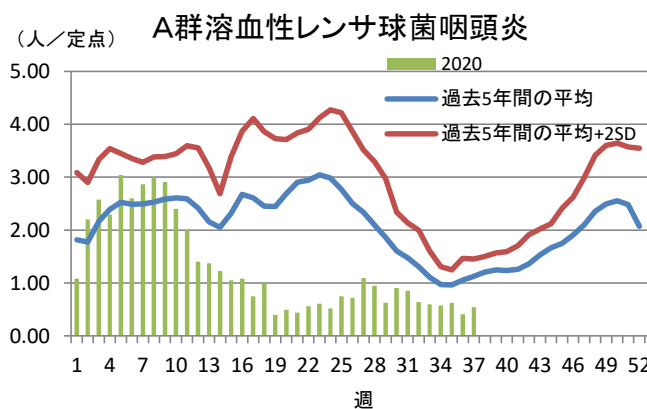
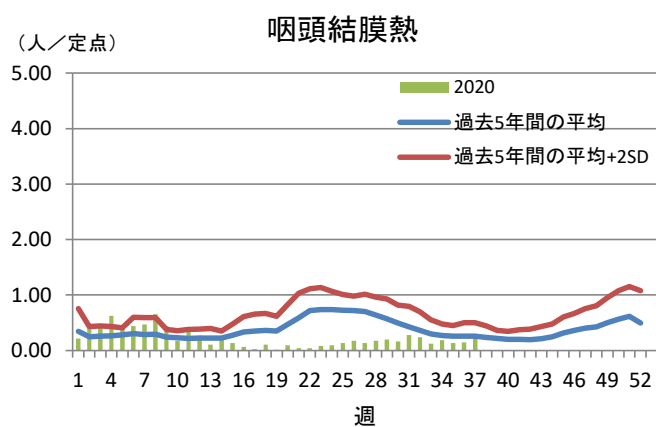
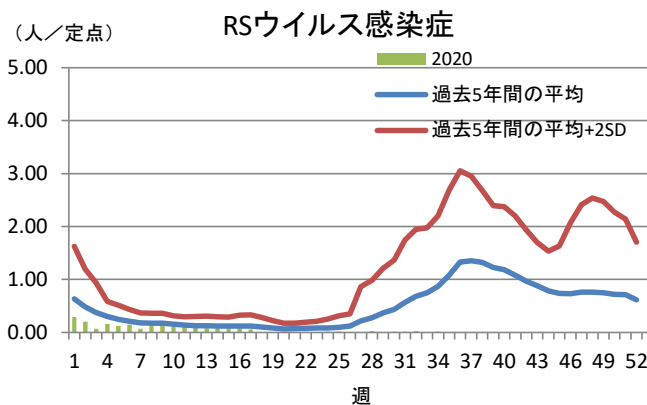
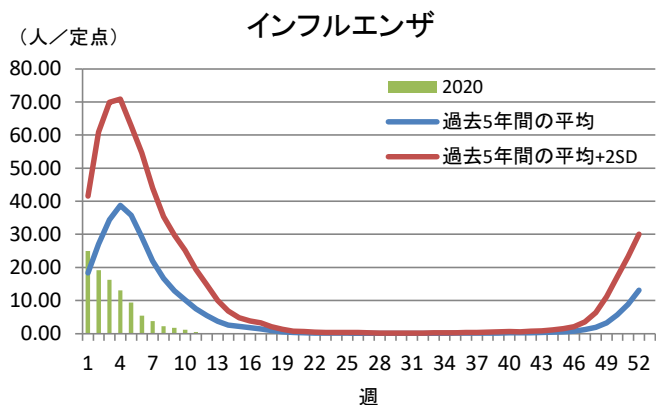
定点把握対象疾患報告数【保健所別】2020年第37週

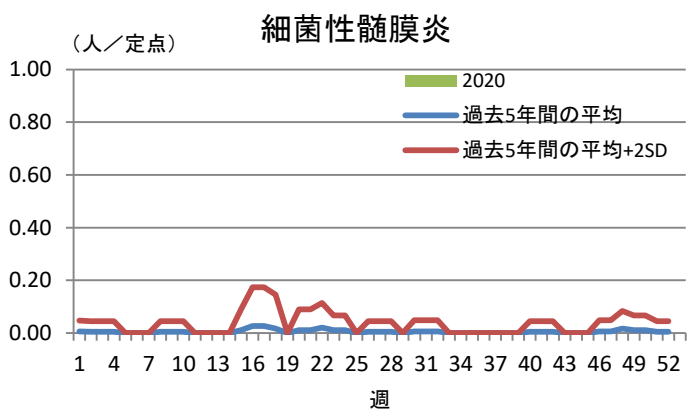
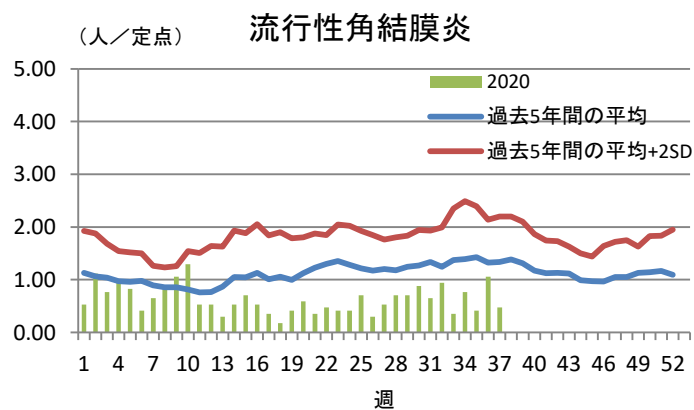
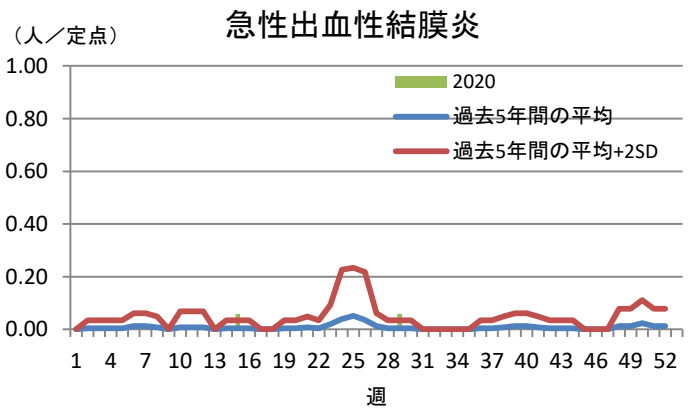
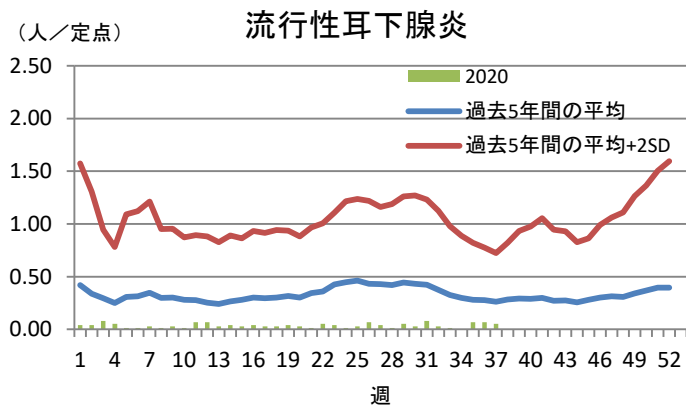
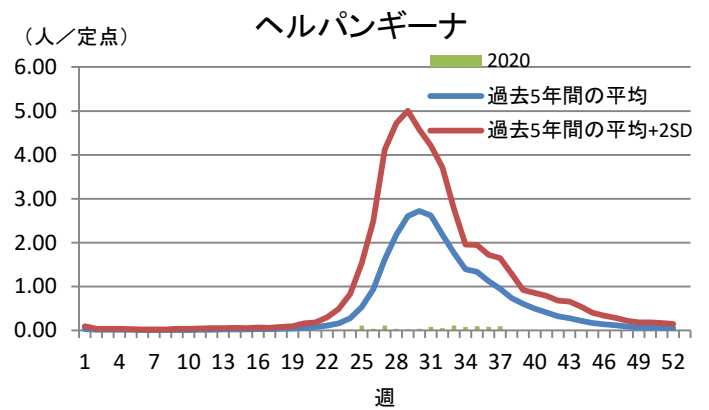
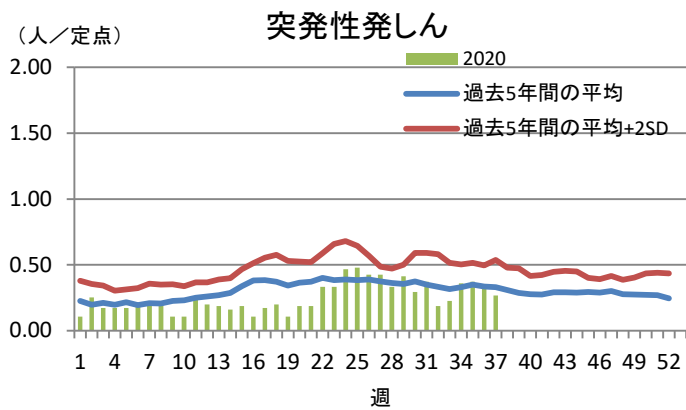
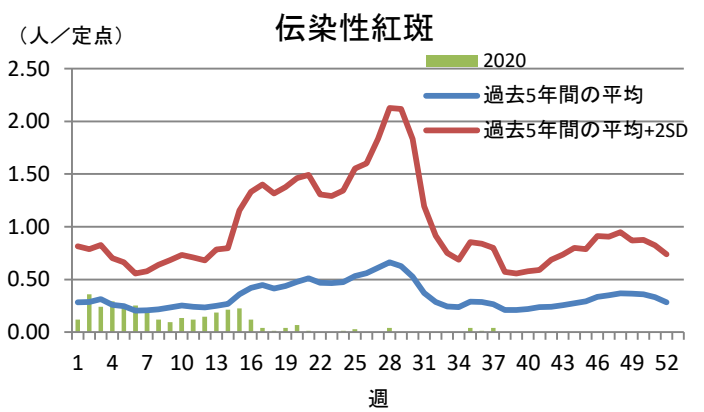
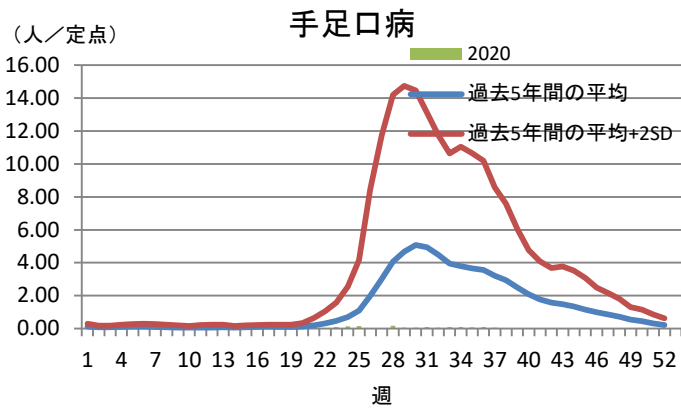
定点種別	疾 病/保健所	中央	ひたち なか	日立	潮来	竜ヶ崎	土浦	つくば	筑西	古河	水戸市	計
インフル エンザ	インフルエンザ	0	0	0	0	0	0	0	0	0	0	0
小児科	RSウイルス	0	0	0	0	0	0	0	0	0	0	0
	咽頭結膜熱	0	8	1	0	1	1	2	1	0	3	17
	A群溶血性レンサ球菌 咽頭炎	0	8	5	0	2	1	21	2	0	2	41
	感染性胃腸炎	2	14	2	7	29	17	18	28	4	6	127
	水痘	0	0	1	0	0	0	0	0	0	1	2
	手足口病	2	1	0	0	0	0	0	1	1	0	5
	伝染性紅斑	0	0	0	0	0	2	1	0	0	0	3
	突発性発しん	0	1	0	2	8	2	1	1	1	4	20
	ヘルパンギーナ	0	0	0	0	1	2	2	0	2	0	7
流行性耳下腺炎	0	0	0	1	0	0	1	0	2	0	4	
眼科	急性出血性結膜炎		0	0	0	0	0	0	0	0	0	0
	流行性角結膜炎		5	0	0	1	0	2	0	0	0	8
基幹	細菌性髄膜炎	0	0	0	0	0	0	0	0	0	0	0
	無菌性髄膜炎	0	0	0	0	0	0	0	0	0	0	0
	マイコプラズマ肺炎	0	0	0	0	0	0	0	0	0	0	0
	クラミジア肺炎 (オウム病は除く)	0	0	0	0	0	0	0	0	0	0	0
	感染性胃腸炎 (ロタウイルス)	0	0	0	0	0	0	0	0	0	0	0
疑似症	疑似症	0	0	0	0	0	0	0	0	0	0	0

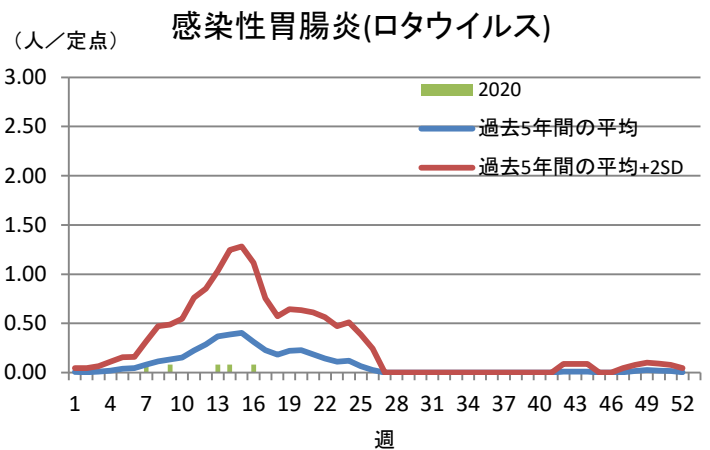
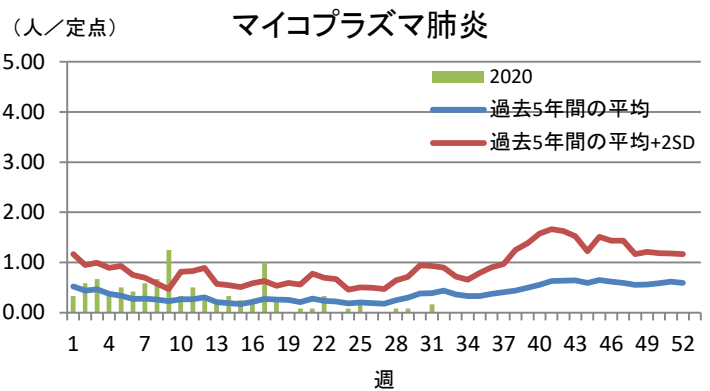
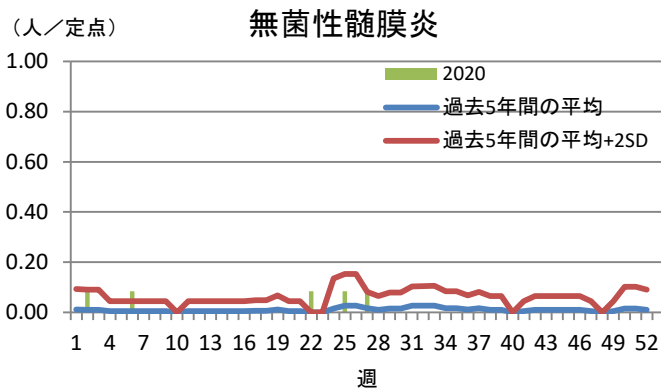
定点把握対象疾患定点当たり報告数【保健所別】2020年第37週

定点種別	疾 病/保健所	中央	ひたち なか	日立	潮来	竜ヶ崎	土浦	つくば	筑西	古河	水戸市	計
インフル エンザ	インフルエンザ	0.00	0.00	0.00	0.00	0.00	0.00	0.00	0.00	0.00	0.00	0.00
小児科	RSウイルス	0.00	0.00	0.00	0.00	0.00	0.00	0.00	0.00	0.00	0.00	0.00
	咽頭結膜熱	0.00	0.80	0.14	0.00	0.10	0.14	0.22	0.14	0.00	0.38	0.23
	A群溶血性レンサ球菌 咽頭炎	0.00	0.80	0.71	0.00	0.20	0.14	2.33	0.29	0.00	0.25	0.55
	感染性胃腸炎	0.67	1.40	0.29	0.88	2.90	2.43	2.00	4.00	0.67	0.75	1.69
	水痘	0.00	0.00	0.14	0.00	0.00	0.00	0.00	0.00	0.00	0.13	0.03
	手足口病	0.67	0.10	0.00	0.00	0.00	0.00	0.00	0.14	0.17	0.00	0.07
	伝染性紅斑	0.00	0.00	0.00	0.00	0.00	0.29	0.11	0.00	0.00	0.00	0.04
	突発性発しん	0.00	0.10	0.00	0.25	0.80	0.29	0.11	0.14	0.17	0.50	0.27
	ヘルパンギーナ	0.00	0.00	0.00	0.00	0.10	0.29	0.22	0.00	0.33	0.00	0.09
流行性耳下腺炎	0.00	0.00	0.00	0.13	0.00	0.00	0.11	0.00	0.33	0.00	0.05	
眼科	急性出血性結膜炎		0.00	0.00	0.00	0.00	0.00	0.00	0.00	0.00	0.00	0.00
	流行性角結膜炎		2.50	0.00	0.00	0.33	0.00	1.00	0.00	0.00	0.00	0.47
基幹	細菌性髄膜炎	0.00	0.00	0.00	0.00	0.00	0.00	0.00	0.00	0.00	0.00	0.00
	無菌性髄膜炎	0.00	0.00	0.00	0.00	0.00	0.00	0.00	0.00	0.00	0.00	0.00
	マイコプラズマ肺炎	0.00	0.00	0.00	0.00	0.00	0.00	0.00	0.00	0.00	0.00	0.00
	クラミジア肺炎 (オウム病は除く)	0.00	0.00	0.00	0.00	0.00	0.00	0.00	0.00	0.00	0.00	0.00
	感染性胃腸炎 (ロタウイルス)	0.00	0.00	0.00	0.00	0.00	0.00	0.00	0.00	0.00	0.00	0.00

定点把握対象疾患報告数【週別発生状況】2020年第37週







保健所管内別定点医療機関数

保健所名	定点種別					
	インフルエンザ	小児科	眼科	性感染症	基幹	疑似症
中央	5	3	0	1	1	1
ひたちなか	16	10	2	2	1	3
日立	11	7	2	2	2	1
潮来	13	8	1	2	1	1
竜ヶ崎	16	10	3	3	2	2
土浦	11	7	2	3	1	1
つくば	15	9	2	2	1	2
筑西	11	7	1	3	1	1
古河	10	6	1	1	1	2
水戸	12	8	3	3	1	1
計	120	75	17	22	12	15

茨城県感染症発生動向疾患別年齢別報告数

●インフルエンザ定点

保健所	中央	ひたちなか	日立	潮来	竜ヶ崎	土浦	つくば	筑西	古河	水戸市
インフルエンザ	0	0	0	0	0	0	0	0	0	0

	～5ヶ月	～11ヶ月	1歳	2歳	3歳	4歳	5歳	6歳	7歳	8歳	9歳	～14歳
インフルエンザ	0	0	0	0	0	0	0	0	0	0	0	0

	～19歳	～29歳	～39歳	～49歳	～59歳	～69歳	～79歳	80歳～	合計
インフルエンザ	0	0	0	0	0	0	0	0	0

●小児科定点

	～5ヶ月	～11ヶ月	1歳	2歳	3歳	4歳	5歳	6歳	7歳	8歳	9歳	～14歳
RSウイルス感染症	0	0	0	0	0	0	0	0	0	0	0	0
咽頭結膜熱	0	1	7	6	0	0	1	0	0	0	0	1
A群溶血性レンサ球菌咽頭炎	0	0	8	1	2	4	7	3	2	3	3	0
感染性胃腸炎	0	9	23	6	7	13	7	4	5	2	4	13
水痘	0	0	0	1	0	0	0	0	0	0	1	0
手足口病	0	0	3	0	0	1	0	0	1	0	0	0
伝染性紅斑	0	1	1	0	1	0	0	0	0	0	0	0
突発性発しん	0	4	12	2	1	1	0	0	0	0	0	0
ヘルパンギーナ	0	1	3	1	0	1	0	0	0	0	0	0
流行性耳下腺炎	0	0	0	1	0	0	0	1	0	1	1	0

	～19歳	20歳～	合計
RSウイルス感染症	0	0	0
咽頭結膜熱	0	1	17
A群溶血性レンサ球菌咽頭炎	1	7	41
感染性胃腸炎	7	27	127
水痘	0	0	2
手足口病	0	0	5
伝染性紅斑	0	0	3
突発性発しん	0	0	20
ヘルパンギーナ	0	1	7
流行性耳下腺炎	0	0	4

●眼科定点

	～5ヶ月	～11ヶ月	1歳	2歳	3歳	4歳	5歳	6歳	7歳	8歳	9歳	～14歳
急性出血性結膜炎	0	0	0	0	0	0	0	0	0	0	0	0
流行性角結膜炎	0	0	0	0	0	0	0	0	0	0	1	1

	～19歳	～29歳	～39歳	～49歳	～59歳	～69歳	70歳～	合計
急性出血性結膜炎	0	0	0	0	0	0	0	0
流行性角結膜炎	0	1	2	0	1	2	0	8

●基幹定点

	～5ヶ月	～11ヶ月	1歳	2歳	3歳	4歳	5歳	6歳	7歳	8歳	9歳	～14歳
細菌性髄膜炎(真菌性を含む)	0	0	0	0	0	0	0	0	0	0	0	0
無菌性髄膜炎	0	0	0	0	0	0	0	0	0	0	0	0
マイコプラズマ肺炎	0	0	0	0	0	0	0	0	0	0	0	0
クラミジア肺炎(オウム病は除く)	0	0	0	0	0	0	0	0	0	0	0	0
感染性胃腸炎(ロタウイルス)	0	0	0	0	0	0	0	0	0	0	0	0

	～19歳	～29歳	～39歳	～49歳	～59歳	～69歳	～79歳	80歳～	合計
細菌性髄膜炎(真菌性を含む)	0	0	0	0	0	0	0	0	0
無菌性髄膜炎	0	0	0	0	0	0	0	0	0
マイコプラズマ肺炎	0	0	0	0	0	0	0	0	0
クラミジア肺炎(オウム病は除く)	0	0	0	0	0	0	0	0	0
感染性胃腸炎(ロタウイルス)	0	0	0	0	0	0	0	0	0