

# 茨城県感染症流行情報

INFECTIOUS DISEASE WEEKLY REPORT IBARAKI

2020年第05週  
(01月27日～02月02日)

## 【今週の動向】

- ・つつが虫病の報告が1件ありました。
- ・インフルエンザの1定点当たりの患者報告数は9.38と先週(13.09)から若干減少しましたが、インフルエンザ注意報は現在も発令中のため今後も注意が必要です。
- ・インフルエンザによる学級閉鎖等措置及び社会福祉施設等における集団発生がありました。(別に掲載)

令和2年(2020)年02月06日発行

・**掲載日について** 週報のホームページ掲載は、原則毎週木曜日16:00以降の予定です。ただし、祝日等の関係により、掲載日が木曜日以降となる場合があります。また、年末年始や大型連休等の場合は前もって次号掲載予定日をお知らせします。

・ この情報は、速報性を重視しておりますので、今後、数値に若干の変更が生じる場合があります。

・ 全国の感染症発生動向情報につきましては、国立感染症研究所 感染症疫学センターのホームページ (<http://www.nih.go.jp/niid/ja/from-idsc.html>) をご覧ください。

★ 定点把握疾患のうち、性感染症(性器クラミジア感染症、性器ヘルペス感染症、尖圭コンジローマ、淋菌感染症)および基幹定点(メチシリン耐性黄色ブドウ球菌感染症、ペニシリン耐性肺炎球菌感染症、薬剤耐性緑膿菌感染症)については、別途月報に掲載しています。

## 茨城県感染症情報センター

Ibaraki Infectious Disease Surveillance Center  
茨城県衛生研究所【編集・発行】  
電話:029-241-6652

FAX:029-243-9550

## 全数把握対象疾患 報告数 2020年第05週

分類	対象疾患	茨城県(診断日)						全国(診断日)		
		1週	2週	3週	4週	5週	年累計	4週	年累計	
1類	エボラ出血熱									
	クリミア・コンゴ出血熱									
	痘そう									
	南米出血熱									
	ベスト									
	マールブルグ病									
	ラッサ熱									
2類	急性灰白髄炎									
	結核	1	5	11	13	7	37	327	1121	
	ジフテリア									
	重症急性呼吸器症候群									
	中東呼吸器症候群									
	鳥インフルエンザ(H5N1)									
	鳥インフルエンザ(H7N9)									
3類	コレラ									
	細菌性赤痢							4	12	
	腸管出血性大腸菌感染症		1	1			2	37	83	
	腸チフス								2	
	パラチフス							1	1	
4類	E型肝炎		1		2		3	11	37	
	ウエストナイル熱									
	A型肝炎							8	19	
	エキノコックス症							2	3	
	黄熱									
	オウム病								1	
	オムスク出血熱									
	回帰熱									
	キャサヌル森林病									
	Q熱									
	狂犬病									
	コクシジオイデス症									
	サル痘									
	ジカウイルス感染症									
	重症熱性血小板減少症候群								1	
	腎症候性出血熱									
	西部ウマ脳炎									
	ダニ媒介脳炎									
	炭疽									
	チクングニア熱								1	
	つつが虫病			1			1	2	10	50
	デング熱								5	16
	東部ウマ脳炎									
	鳥インフルエンザ(H5N1、H7N9除く)									
	ニパウイルス感染症									
	日本紅斑熱								1	3
	日本脳炎									
	ハンタウイルス肺症候群									
	Bウイルス病									
	鼻疽									
	ブルセラ症									
	ベネズエラウマ脳炎									
	ヘンドラウイルス感染症									
発しんチフス										
ポツリヌス症										
マラリア								1	4	

### 全数把握対象疾患 報告数 2020年第05週

分類	対象疾患	茨城県(診断日)					全国(診断日)		
		1週	2週	3週	4週	5週	年累計	4週	年累計
4類	野兔病								
	ライム病								1
	リッサウイルス感染症								
	リフトバレー熱								
	類鼻疽								
	レジオネラ症			1	1		2	26	109
	レプトスピラ症							1	1
	ロッキー山紅斑熱								
5類 (全数)	アメーバ赤痢				1		1	8	39
	ウイルス性肝炎(E型・A型肝炎を除く)							5	12
	カルバペネム耐性腸内細菌科細菌感染症		1		2		3	34	111
	急性弛緩性麻痺								1
	急性脳炎	1	2	1			4	33	126
	クリプトスポリジウム症								
	クロイツフェルト・ヤコブ病				1		1	3	10
	劇症型溶血性レンサ球菌感染症				1		1	21	86
	後天性免疫不全症候群		1				1	15	60
	ジアルジア症								1
	侵襲性インフルエンザ菌感染症			1			1	14	62
	侵襲性髄膜炎菌感染症							1	7
	侵襲性肺炎球菌感染症	1	2				3	58	283
	水痘(入院例に限る)							10	37
	先天性風しん症候群								1
	梅毒		3	1	1	2	7	115	375
	播種性クリプトコックス症							3	9
	破傷風							1	5
	バンコマイシン耐性黄色ブドウ球菌感染症								
	バンコマイシン耐性腸球菌感染症							2	8
百日咳	1		2	6	1	10	173	563	
風しん							9	31	
麻しん							1	3	
薬剤耐性アシネトバクター感染症									

#### <05週の保健所別報告数>

	疾患名	結核	つつが虫病	梅毒	百日咳
健 所 名	水戸	1			
	ひたちなか			1	
	日立	1		1	1
	潮来				
	竜ヶ崎	1			
	土浦	1	1		
	つくば	2			
	筑西	1			
	古河				
	合 計	7	1	2	1

## 週報告 定点把握対象疾患 報告数 2020年第05週

定点種別	対象疾患	茨城県						全国(速報)	
		1週	2週	3週	4週	5週		4週	
		報告数	報告数	報告数	報告数	報告数	定点当	報告数	定点当
インフルエンザ	インフルエンザ	2997	2301	1956	1571	1126	9.38	89567	18.02
小児科	RSウイルス感染症	22	15	5	12	9	0.12	1033	0.33
	咽頭結膜熱	16	33	35	47	33	0.44	1307	0.41
	A群溶血性レンサ球菌咽頭炎	81	165	193	172	228	3.04	10092	3.18
	感染性胃腸炎	210	470	483	498	462	6.16	22691	7.15
	水痘	78	61	35	34	14	0.19	1363	0.43
	手足口病	6	6	4	3	2	0.03	524	0.17
	伝染性紅斑	9	27	18	22	20	0.27	1667	0.53
	突発性発しん	8	19	13	13	13	0.17	976	0.31
	ヘルパンギーナ	1	0	1	0	1	0.01	69	0.02
	流行性耳下腺炎	3	3	6	4	1	0.01	181	0.06
眼科	急性出血性結膜炎	0	0	0	0	0	0.00	4	0.01
	流行性角結膜炎	9	19	13	16	14	0.82	276	0.40
基幹	細菌性髄膜炎	0	0	0	0	0	0.00	13	0.03
	無菌性髄膜炎	0	1	0	0	0	0.00	11	0.02
	マイコプラズマ肺炎	4	7	8	3	5	0.42	146	0.31
	クラミジア肺炎(オウム病を除く)	0	0	0	0	0	0.00	2	0.00
	感染性胃腸炎(ロタウイルス)	0	0	0	0	0	0.00	18	0.04

・ この情報は、速報性を重視しておりますので、今後、数値に若干の変更が生じる場合があります。

### 県内の定点医療機関数

定点種別	インフルエンザ	120
	小児科	75
	眼科	17
	性感染症(月報告)	22
	基幹	12

### <定点把握対象疾患のコメント>

・インフルエンザの1定点当たりの患者報告数は9.38と先週(13.09)から若干減少しましたが、インフルエンザ注意報は現在も発令中のため今後も注意が必要です。保健所管内別では、土浦保健所管内(12.82)が最も高く、次いで古河(12.60)、潮来(11.08)、竜ヶ崎(11.00)の順に高い状況です。

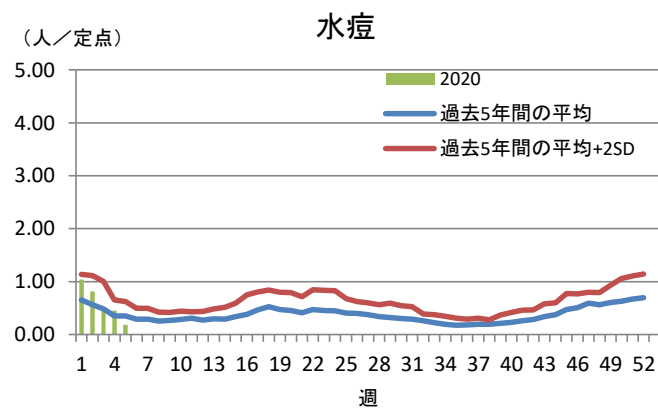
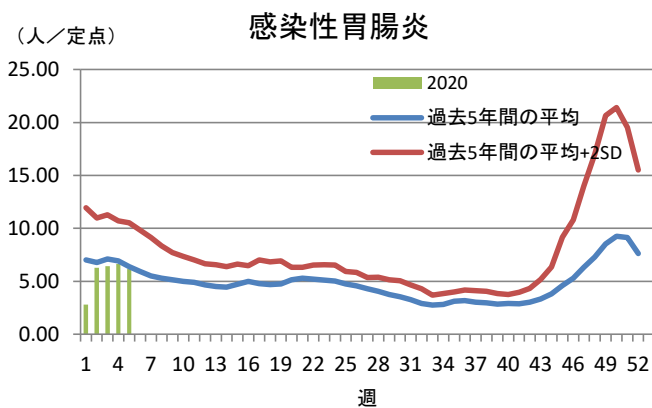
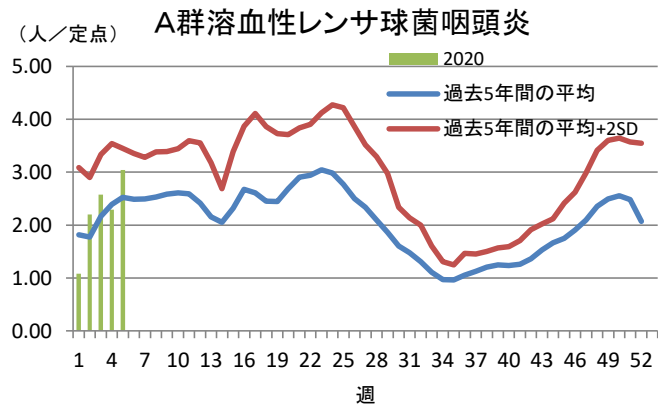
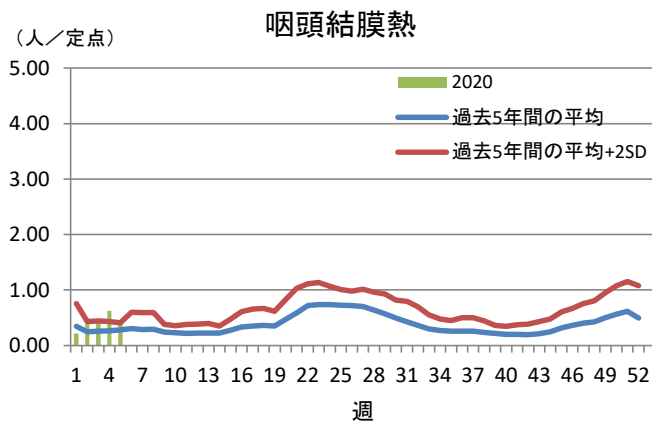
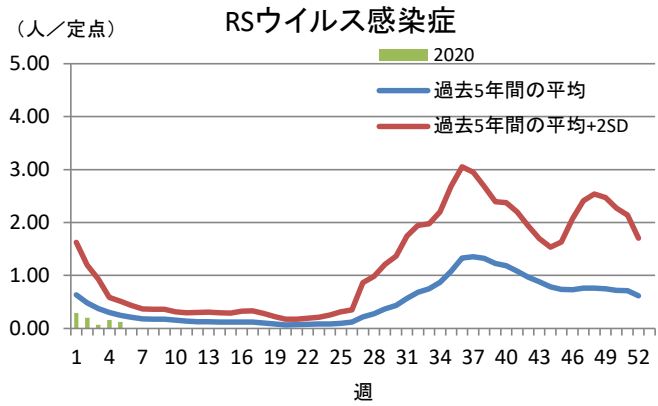
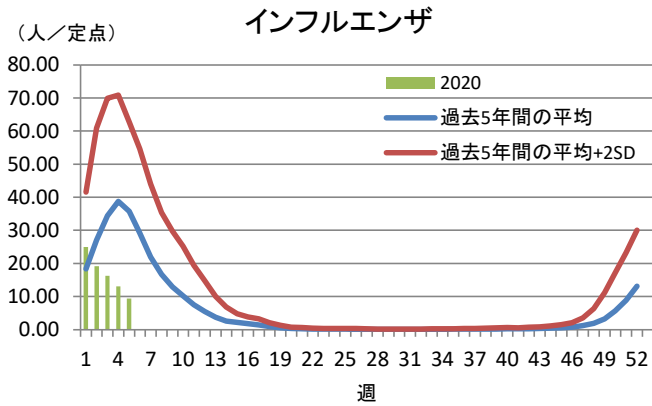
定点把握対象疾患報告数【保健所別】2020年第05週

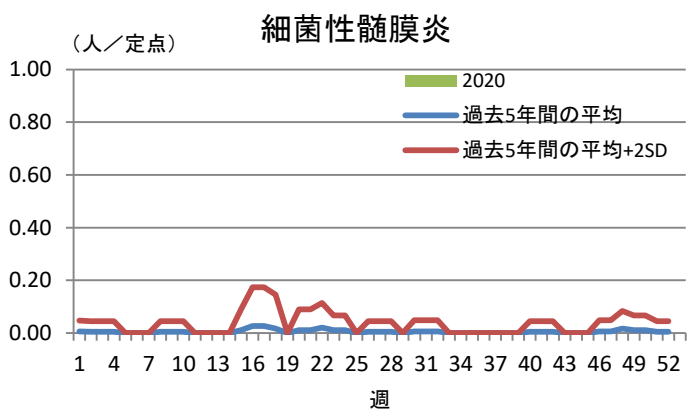
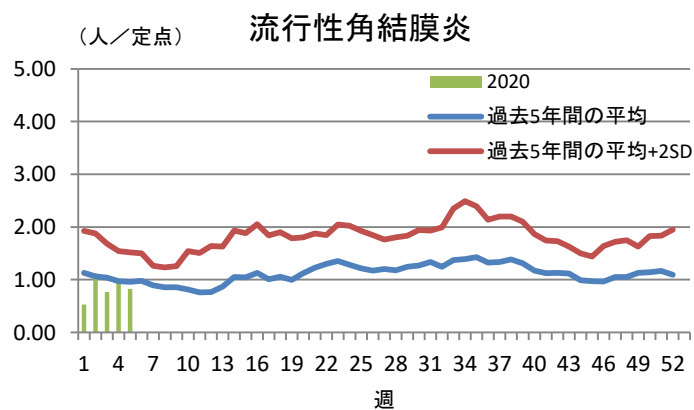
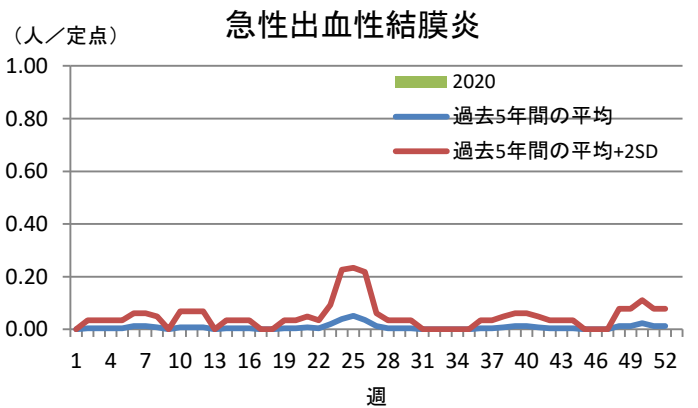
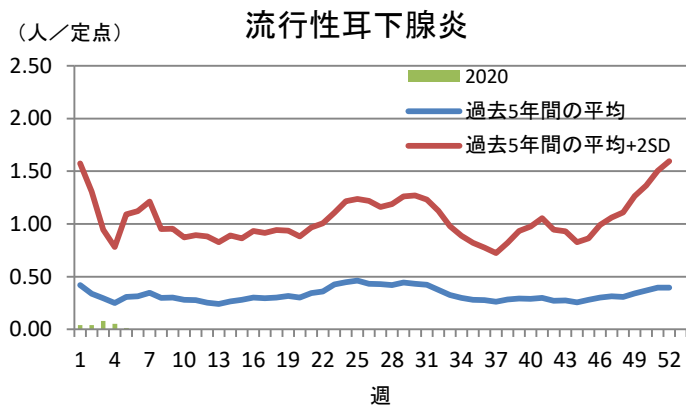
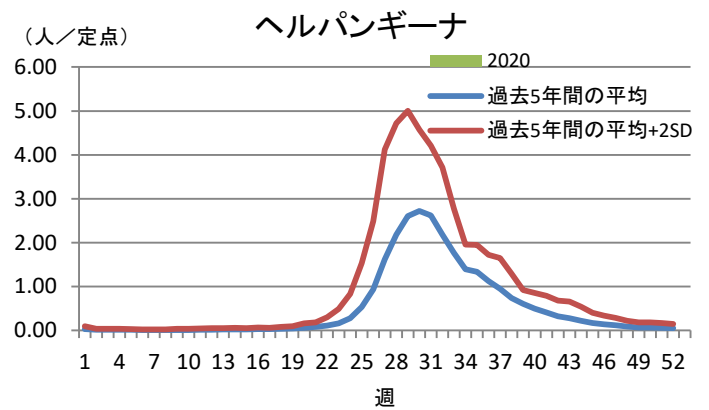
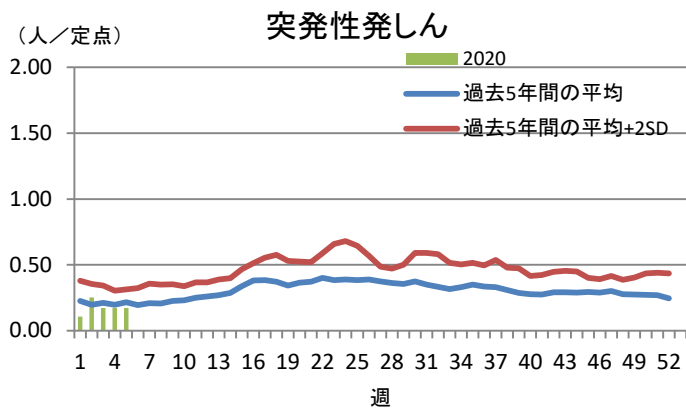
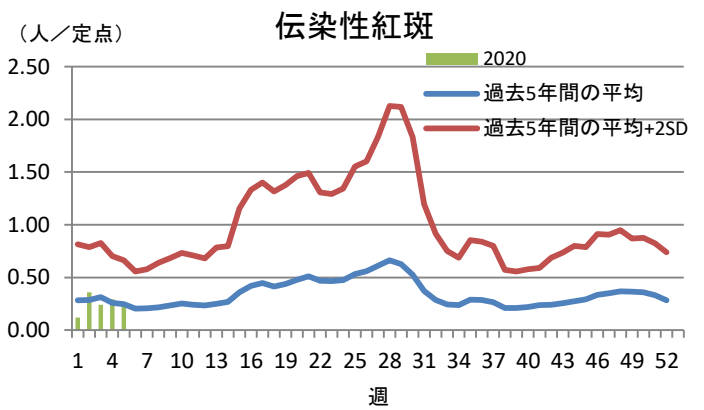
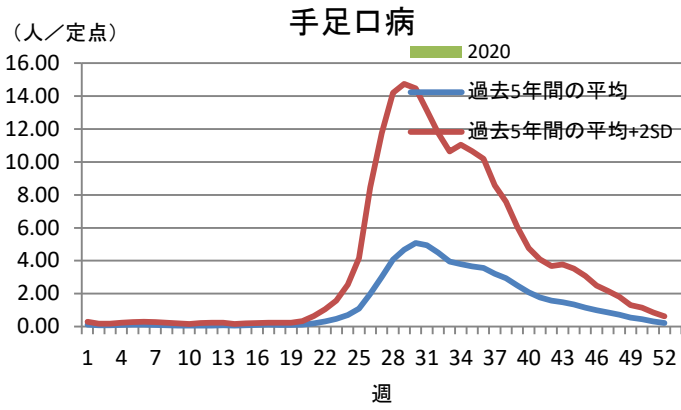
定点種別	疾 病/保健所	水戸	ひたち なか	日立	潮来	竜ヶ崎	土浦	つくば	筑西	古河	県
インフル エンザ	インフルエンザ	77	169	60	144	176	141	143	90	126	1126
小児科	RSウイルス	1	0	0	0	1	3	4	0	0	9
	咽頭結膜熱	4	9	1	2	3	5	6	0	3	33
	A群溶血性レンサ球菌 咽頭炎	14	30	25	20	28	15	34	39	23	228
	感染性胃腸炎	35	103	2	42	127	33	61	35	24	462
	水痘	1	3	0	4	2	1	2	0	1	14
	手足口病	0	0	0	0	0	0	2	0	0	2
	伝染性紅斑	0	5	1	3	5	1	3	0	2	20
	突発性発しん	3	2	0	2	0	4	1	1	0	13
	ヘルパンギーナ	0	0	1	0	0	0	0	0	0	1
流行性耳下腺炎	0	0	0	0	0	0	1	0	0	1	
眼科	急性出血性結膜炎	0	0	0	0	0	0	0	0	0	0
	流行性角結膜炎	1	3	0	0	1	2	6	0	1	14
基幹	細菌性髄膜炎	0	0	0	0	0	0	0	0	0	0
	無菌性髄膜炎	0	0	0	0	0	0	0	0	0	0
	マイコプラズマ肺炎	0	1	1	0	2	0	0	0	1	5
	クラミジア肺炎 (オウム病は除く)	0	0	0	0	0	0	0	0	0	0
	感染性胃腸炎 (ロタウイルス)	0	0	0	0	0	0	0	0	0	0

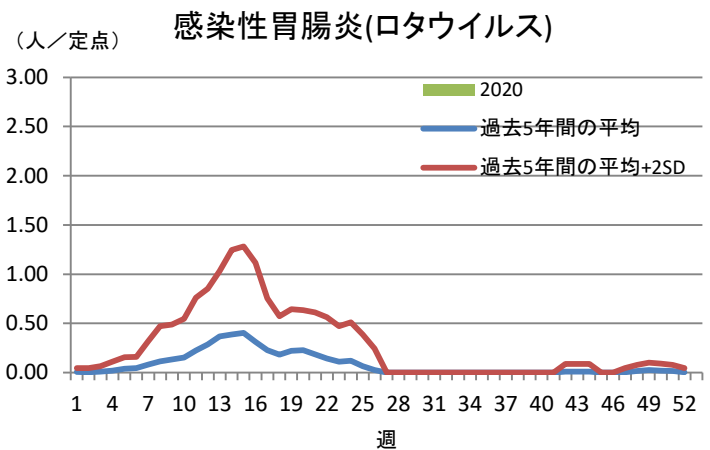
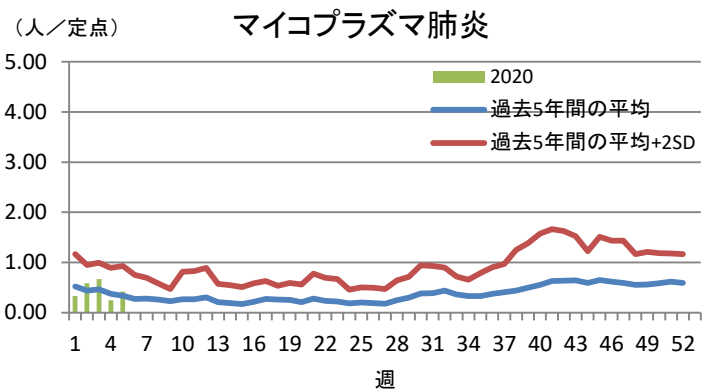
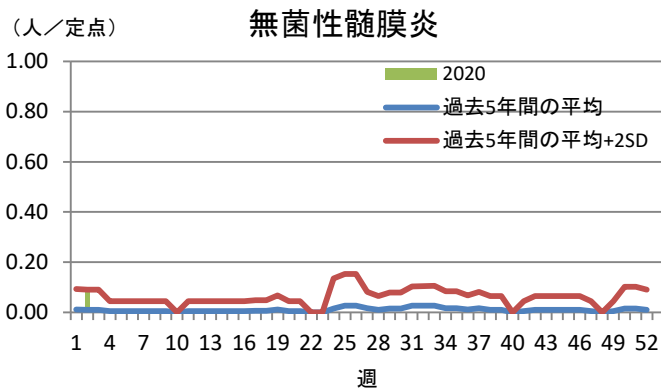
定点把握対象疾患定点当たり報告数【保健所別】2020年第05週

定点種別	疾 病/保健所	水戸	ひたち なか	日立	潮来	竜ヶ崎	土浦	つくば	筑西	古河	県
インフル エンザ	インフルエンザ	4.53	10.56	5.45	11.08	11.00	12.82	9.53	8.18	12.60	9.38
小児科	RSウイルス	0.09	0.00	0.00	0.00	0.10	0.43	0.44	0.00	0.00	0.12
	咽頭結膜熱	0.36	0.90	0.14	0.25	0.30	0.71	0.67	0.00	0.50	0.44
	A群溶血性レンサ球菌 咽頭炎	1.27	3.00	3.57	2.50	2.80	2.14	3.78	5.57	3.83	3.04
	感染性胃腸炎	3.18	10.30	0.29	5.25	12.70	4.71	6.78	5.00	4.00	6.16
	水痘	0.09	0.30	0.00	0.50	0.20	0.14	0.22	0.00	0.17	0.19
	手足口病	0.00	0.00	0.00	0.00	0.00	0.00	0.22	0.00	0.00	0.03
	伝染性紅斑	0.00	0.50	0.14	0.38	0.50	0.14	0.33	0.00	0.33	0.27
	突発性発しん	0.27	0.20	0.00	0.25	0.00	0.57	0.11	0.14	0.00	0.17
	ヘルパンギーナ	0.00	0.00	0.14	0.00	0.00	0.00	0.00	0.00	0.00	0.01
流行性耳下腺炎	0.00	0.00	0.00	0.00	0.00	0.00	0.11	0.00	0.00	0.01	
眼科	急性出血性結膜炎	0.00	0.00	0.00	0.00	0.00	0.00	0.00	0.00	0.00	0.00
	流行性角結膜炎	0.33	1.50	0.00	0.00	0.33	1.00	3.00	0.00	1.00	0.82
基幹	細菌性髄膜炎	0.00	0.00	0.00	0.00	0.00	0.00	0.00	0.00	0.00	0.00
	無菌性髄膜炎	0.00	0.00	0.00	0.00	0.00	0.00	0.00	0.00	0.00	0.00
	マイコプラズマ肺炎	0.00	1.00	0.50	0.00	1.00	0.00	0.00	0.00	1.00	0.42
	クラミジア肺炎 (オウム病は除く)	0.00	0.00	0.00	0.00	0.00	0.00	0.00	0.00	0.00	0.00
	感染性胃腸炎 (ロタウイルス)	0.00	0.00	0.00	0.00	0.00	0.00	0.00	0.00	0.00	0.00

## 定点把握対象疾患報告数【週別発生状況】2020年第05週







**保健所管内別定点医療機関数**

保健所名	定点種別				
	インフルエンザ	小児科	眼科	性感染症	基幹
水戸	17	11	3	4	2
ひたちなか	16	10	2	2	1
日立	11	7	2	2	2
潮来	13	8	1	2	1
竜ヶ崎	16	10	3	3	2
土浦	11	7	2	3	1
つくば	15	9	2	2	1
筑西	11	7	1	3	1
古河	10	6	1	1	1
計	120	75	17	22	12



## 茨城県感染症発生動向疾患別年齢別報告数

### ●インフルエンザ定点

保健所	水戸	ひたちなか	日立	潮来	竜ヶ崎	土浦	つくば	筑西	古河
インフルエンザ	77	169	60	144	176	141	143	90	126

	～5ヶ月	～11ヶ月	1歳	2歳	3歳	4歳	5歳	6歳	7歳	8歳	9歳	～14歳
インフルエンザ	2	12	38	26	25	57	66	66	101	64	55	206

	～19歳	～29歳	～39歳	～49歳	～59歳	～69歳	～79歳	80歳～	合計
インフルエンザ	34	45	83	100	48	48	35	15	1126

### ●小児科定点

	～5ヶ月	～11ヶ月	1歳	2歳	3歳	4歳	5歳	6歳	7歳	8歳	9歳	～14歳
RSウイルス感染症	1	5	0	0	0	1	1	0	1	0	0	0
咽頭結膜熱	0	1	12	2	7	5	2	0	2	2	0	0
A群溶血性レンサ球菌咽頭炎	0	5	11	18	30	31	36	19	20	12	12	17
感染性胃腸炎	1	22	66	46	29	41	30	31	21	16	13	37
水痘	0	0	0	1	1	3	0	2	2	2	2	1
手足口病	0	0	2	0	0	0	0	0	0	0	0	0
伝染性紅斑	0	0	0	3	3	1	1	2	2	1	5	0
突発性発しん	1	5	7	0	0	0	0	0	0	0	0	0
ヘルパンギーナ	0	0	0	0	1	0	0	0	0	0	0	0
流行性耳下腺炎	0	0	0	0	0	0	0	1	0	0	0	0

	～19歳	20歳～	合計
RSウイルス感染症	0	0	9
咽頭結膜熱	0	0	33
A群溶血性レンサ球菌咽頭炎	1	16	228
感染性胃腸炎	15	94	462
水痘	0	0	14
手足口病	0	0	2
伝染性紅斑	0	2	20
突発性発しん	0	0	13
ヘルパンギーナ	0	0	1
流行性耳下腺炎	0	0	1

### ●眼科定点

	～5ヶ月	～11ヶ月	1歳	2歳	3歳	4歳	5歳	6歳	7歳	8歳	9歳	～14歳
急性出血性結膜炎	0	0	0	0	0	0	0	0	0	0	0	0
流行性角結膜炎	0	0	0	0	0	1	0	0	1	0	0	1

	～19歳	～29歳	～39歳	～49歳	～59歳	～69歳	70歳～	合計
急性出血性結膜炎	0	0	0	0	0	0	0	0
流行性角結膜炎	0	3	2	2	1	3	0	14

### ●基幹定点

	～5ヶ月	～11ヶ月	1歳	2歳	3歳	4歳	5歳	6歳	7歳	8歳	9歳	～14歳
細菌性髄膜炎(真菌性を含む)	0	0	0	0	0	0	0	0	0	0	0	0
無菌性髄膜炎	0	0	0	0	0	0	0	0	0	0	0	0
マイコプラズマ肺炎	0	0	0	0	0	0	1	0	0	3	0	0
クラミジア肺炎(オウム病は除く)	0	0	0	0	0	0	0	0	0	0	0	0
感染性胃腸炎(ロタウイルス)	0	0	0	0	0	0	0	0	0	0	0	0

	～19歳	～29歳	～39歳	～49歳	～59歳	～69歳	～79歳	80歳～	合計
細菌性髄膜炎(真菌性を含む)	0	0	0	0	0	0	0	0	0
無菌性髄膜炎	0	0	0	0	0	0	0	0	0
マイコプラズマ肺炎	1	0	0	0	0	0	0	0	5
クラミジア肺炎(オウム病は除く)	0	0	0	0	0	0	0	0	0
感染性胃腸炎(ロタウイルス)	0	0	0	0	0	0	0	0	0