

茨城県感染症流行情報

INFECTIOUS DISEASE WEEKLY REPORT IBARAKI

2019年第37週
(09月09日～09月15日)

【今週の動向】

- ・腸管出血性大腸菌感染症の報告が2件ありました。
- ・E型肝炎の報告が1件ありました。
- ・A型肝炎の報告が1件ありました。
- ・RSウイルス感染症の1定点当たり患者報告数は2.19となり、例年と比較して高い水準で推移しています(先週2.09)。毎年秋から冬にかけて流行するため、注意が必要です。
- ・インフルエンザによる学年閉鎖措置がありました。(別に掲載)

令和元年(2019)年09月19日発行

・**掲載日について** 週報のホームページ掲載は、原則毎週(木曜日)16:00以降の予定です。ただし、その週に祭日等がある場合は、掲載日が木曜日以降となります。また、年末年始時やゴールデンウィーク等の場合は前もって次号掲載予定日をお知らせします。

・ この情報は、速報性を重視しておりますので、今後、数値に若干の変更が生じる場合があります。

・ 全国の感染症発生動向情報につきましては、国立感染症研究所 感染症疫学センターのホームページ (<http://www.nih.go.jp/niid/ja/from-idsc.html>) をご覧ください。

★ 定点把握疾患のうち、性感染症(性器クラミジア感染症、性器ヘルペス感染症)、尖圭コンジローマ、淋菌感染症)および基幹定点(メチシリン耐性黄色ブドウ球菌感染症、ペニシリン耐性肺炎球菌感染症、薬剤耐性緑膿菌感染症)については、別途月報に掲載しています。

茨城県感染症情報センター

Ibaraki Infectious Disease Surveillance Center
茨城県衛生研究所【編集・発行】
電話:029-241-6652
FAX:029-243-9550



全数把握対象疾患 報告数 2019年第37週

分類	対象疾患	茨城県(診断日)					全国(診断日)		
		33週	34週	35週	36週	37週	年累計	36週	年累計
1類	エボラ出血熱								
	クリミア・コンゴ出血熱								
	痘そう								
	南米出血熱								
	ベスト								
	マールブルグ病								
	ラッサ熱								
2類	急性灰白髄炎								
	結核	7	8	5	8	17	363	364	14870
	ジフテリア								
	重症急性呼吸器症候群								
	中東呼吸器感染症								
	鳥インフルエンザ(H5N1)								
	鳥インフルエンザ(H7N9)								
3類	コレラ							1	4
	細菌性赤痢			1	1		2	4	69
	腸管出血性大腸菌感染症	35	12	3	1	2	79	161	2554
	腸チフス		2				3		28
	パラチフス							1	12
4類	E型肝炎					1	14	8	365
	ウエストナイル熱								
	A型肝炎					1	6	5	333
	エキノкокクス症								14
	黄熱								
	オウム病						1		12
	オムスク出血熱								
	回帰熱							2	4
	キャサヌル森林病								
	Q熱								
	狂犬病								
	コクシジオイデス症								2
	サル痘								
	ジカウイルス感染症							1	1
	重症熱性血小板減少症候群							2	73
	腎症候性出血熱								
	西部ウマ脳炎								
	ダニ媒介脳炎								
	炭疽								
	チクングニア熱							2	26
	つつが虫病						4		83
	デング熱			2			6	24	305
	東部ウマ脳炎								
	鳥インフルエンザ(H5N1除く)								
	ニパウイルス感染症								
	日本紅斑熱						1	7	162
	日本脳炎								
	ハンタウイルス肺症候群								
	Bウイルス病								
	鼻疽								
	ブルセラ症								2
ベネズエラウマ脳炎									
ヘンドラウイルス感染症									
発しんチフス									
ポツリヌス症								1	
マラリア						2	3	41	

全数把握対象疾患 報告数 2019年第37週

分類	対象疾患	茨城県(診断日)					全国(診断日)		
		33週	34週	35週	36週	37週	年累計	36週	年累計
4類	野兔病								
	ライム病							1	10
	リッサウイルス感染症								
	リフトバレー熱								
	類鼻疽								1
	レジオネラ症	1		2	1	3	45	66	1589
	レプトスピラ症							1	11
	ロッキー山紅斑熱								
5類 (全数)	アメーバ赤痢						4	17	609
	ウイルス性肝炎(E型・A型肝炎を除く)							3	231
	カルバペネム耐性腸内細菌科細菌感染症		4		1		44	52	1477
	急性弛緩性麻痺						2	2	55
	急性脳炎	1	1				28	19	640
	クリプトスポリジウム症								14
	クロイツフェルト・ヤコブ病			1			3	4	134
	劇症型溶血性レンサ球菌感染症			2			13	15	662
	後天性免疫不全症候群				1		5	14	818
	ジアルジア症						1	1	33
	侵襲性インフルエンザ菌感染症						3	9	411
	侵襲性髄膜炎菌感染症							1	33
	侵襲性肺炎球菌感染症		1	1			36	28	2360
	水痘(入院に限る)			2			8	3	338
	先天性風しん症候群								3
	梅毒	2	2	1	2	1	75	118	4631
	播種性クリプトコックス症						3	5	103
	破傷風	1					4	1	92
	バンコマイシン耐性 黄色ブドウ球菌感染症								52
	バンコマイシン耐性腸球菌感染症								52
	百日咳	8	8	16	8	6	333	335	12051
	風しん	1					19	20	2180
	麻しん						17	4	683
薬剤耐性アシネトバクター感染症								23	

<37週の保健所別報告数>

	疾患名	結核	腸管出血性大腸菌感染症	E型肝炎	A型肝炎	レジオネラ症	梅毒	百日咳	
保健所名	水戸	4					1		
	ひたちなか	1							
	常陸大宮		1						
	日立							1	
	鉾田								
	潮来					1		1	
	竜ヶ崎	7	1					2	
	土浦	3			1	2			
	つくば	1		1					
	筑西								
	常総								
古河	1							2	
合計	17	2	1	1	3	1	6		

週報告 定点把握対象疾患 報告数 2019年第37週

定点種別	対象疾患	茨城県						全国(速報)	
		33週	34週	35週	36週	37週		36週	
		報告数	報告数	報告数	報告数	報告数	定点当	報告数	定点当
インフルエンザ	インフルエンザ	14	7	13	21	34	0.28	3842	0.78
小児科	RSウイルス感染症	96	94	122	157	164	2.19	9883	3.12
	咽頭結膜熱	28	19	17	31	25	0.33	1416	0.45
	A群溶血性レンサ球菌咽頭炎	59	66	57	72	101	1.35	4678	1.48
	感染性胃腸炎	147	187	200	228	175	2.33	10717	3.39
	水痘	22	15	8	11	12	0.16	720	0.23
	手足口病	207	154	140	162	161	2.15	9838	3.11
	伝染性紅斑	19	25	43	28	40	0.53	2550	0.81
	突発性発しん	22	37	23	13	16	0.21	1370	0.43
	ヘルパンギーナ	83	109	79	92	76	1.01	4066	1.29
	流行性耳下腺炎	1	6	7	5	9	0.12	278	0.09
眼科	急性出血性結膜炎	0	0	0	0	0	0.00	9	0.01
	流行性角結膜炎	17	17	15	20	26	1.53	544	0.78
基幹	細菌性髄膜炎	0	0	0	0	0	0.00	10	0.02
	無菌性髄膜炎	1	1	0	1	0	0.00	23	0.05
	マイコプラズマ肺炎	5	5	6	7	6	0.50	146	0.31
	クラミジア肺炎(オウム病を除く)	0	0	0	0	0	0.00	2	0.00
	感染性胃腸炎(ロタウイルス)	0	0	0	0	0	0.00	5	0.01

・ この情報は、速報性を重視しておりますので、今後、数値に若干の変更が生じる場合があります。

県内の定点医療機関数

定点種別	インフルエンザ	120
	小児科	75
	眼科	17
	性感染症(月報告)	22
	基幹	12

<定点把握対象疾患のコメント>

・RSウイルス感染症の1定点当たり患者報告数は2.19となり、例年と比較して高い水準で推移しています(先週2.09)。毎年秋から冬にかけて流行するため、注意が必要です。管轄保健所別では、つくばが6.00と最も多く、次いで古河(4.40)、竜ヶ崎(3.89)となっています。

定点把握対象疾患報告数【保健所別】2019年第37週

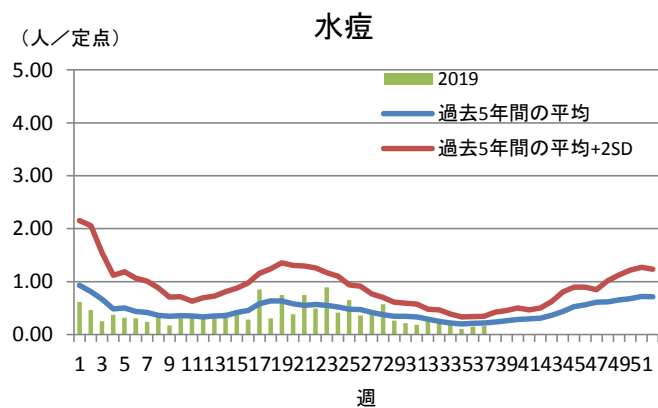
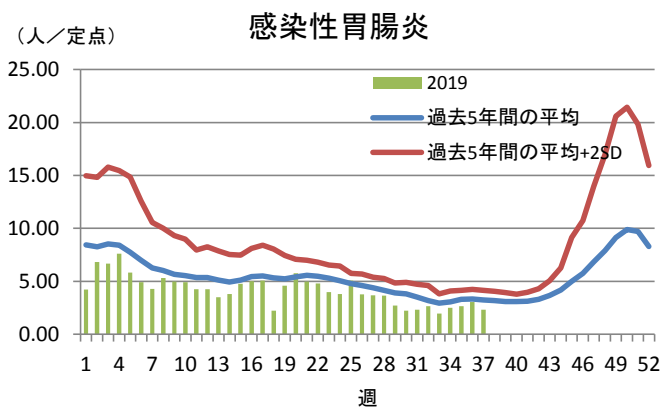
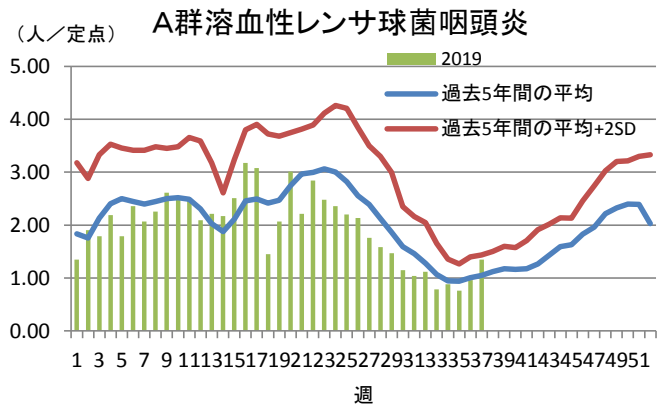
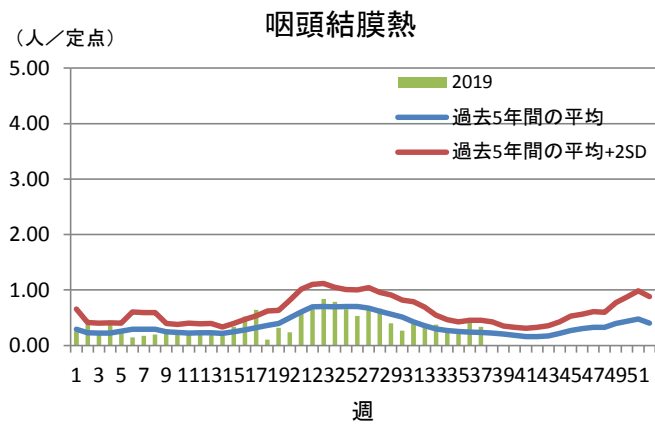
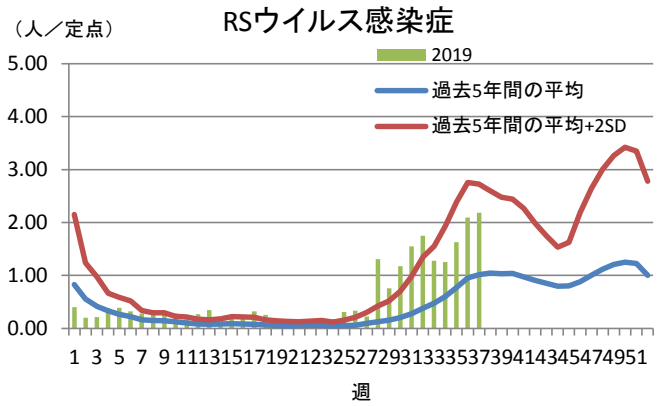
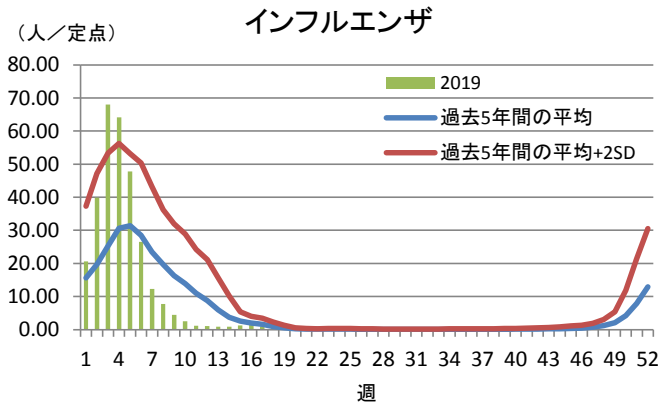
定点種別	疾 病/保健所	水戸	ひたち なか	常陸 大宮	日立	鉾田	潮来	竜ヶ崎	土浦	つくば	筑西	常総	古河	県
インフル エンザ	インフルエンザ	0	4	0	0	0	6	5	8	6	2	0	3	34
小児科	RSウイルス	8	15	2	5	1	14	35	11	36	11	4	22	164
	咽頭結膜熱	0	6	1	0	0	2	10	1	0	0	1	4	25
	A群溶血性レンサ球菌 咽頭炎	6	6	5	9	1	3	7	12	14	14	13	11	101
	感染性胃腸炎	12	23	4	2	3	5	39	3	34	19	24	7	175
	水痘	0	0	0	1	0	0	1	1	1	2	6	0	12
	手足口病	13	19	3	24	1	12	27	18	10	5	19	10	161
	伝染性紅斑	9	2	1	1	0	2	4	8	7	2	3	1	40
	突発性発しん	1	3	1	1	0	0	3	1	1	2	2	1	16
	ヘルパンギーナ	18	2	0	2	0	5	21	6	8	2	11	1	76
	流行性耳下腺炎	0	0	2	0	0	0	2	4	1	0	0	0	9
眼科	急性出血性結膜炎	0	0	0	0	/	0	0	0	0	0	0	0	0
	流行性角結膜炎	5	4	3	1	/	0	8	0	3	0	0	2	26
基幹	細菌性髄膜炎 (真菌性を含む)	0	0	/	0	/	0	0	0	0	0	/	0	0
	無菌性髄膜炎	0	0	/	0	/	0	0	0	0	0	/	0	0
	マイコプラズマ肺炎	0	0	/	1	/	0	0	0	0	5	/	0	6
	クラミジア肺炎 (オウム病は除く)	0	0	/	0	/	0	0	0	0	0	/	0	0
	感染性胃腸炎 (ロタウイルス)	0	0	/	0	/	0	0	0	0	0	/	0	0

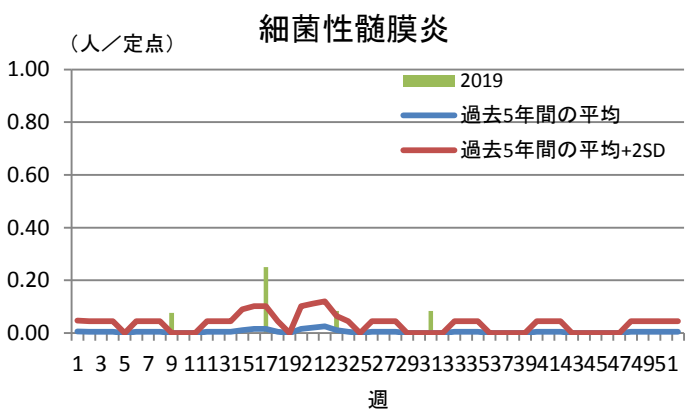
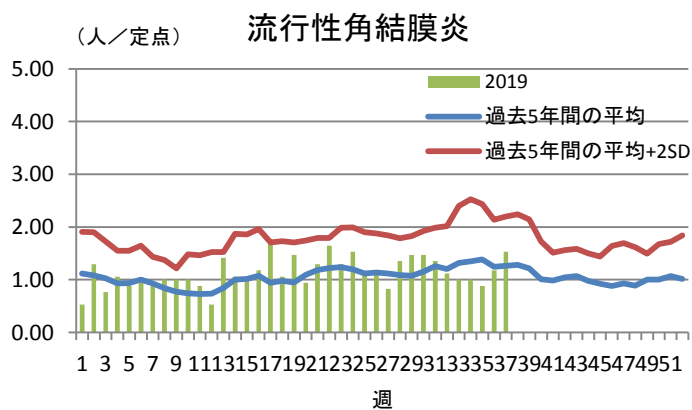
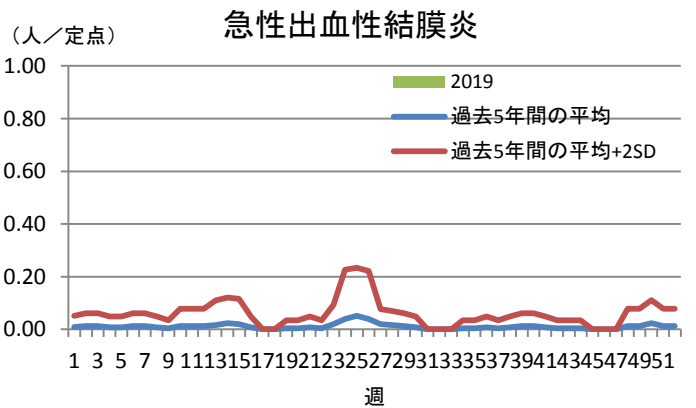
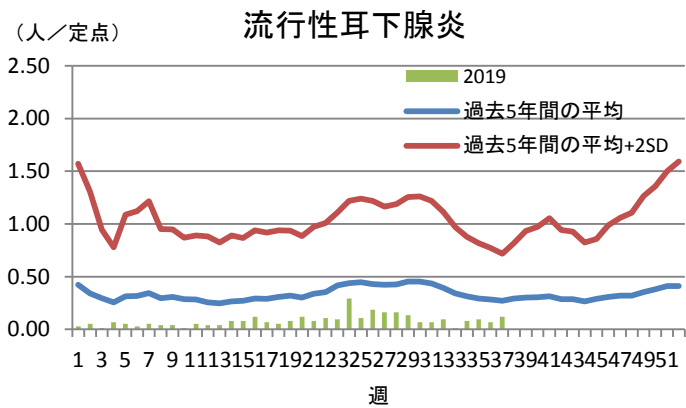
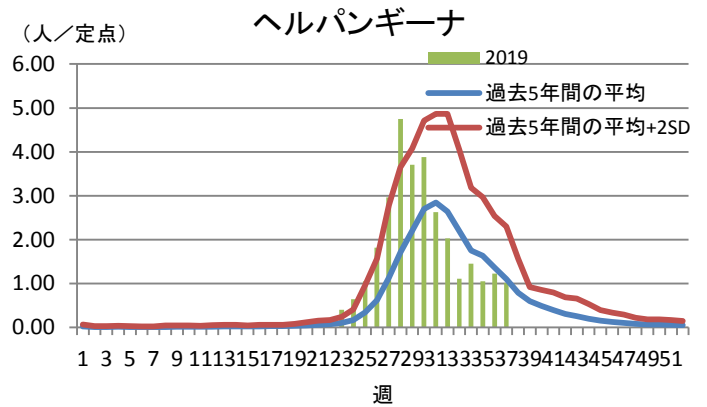
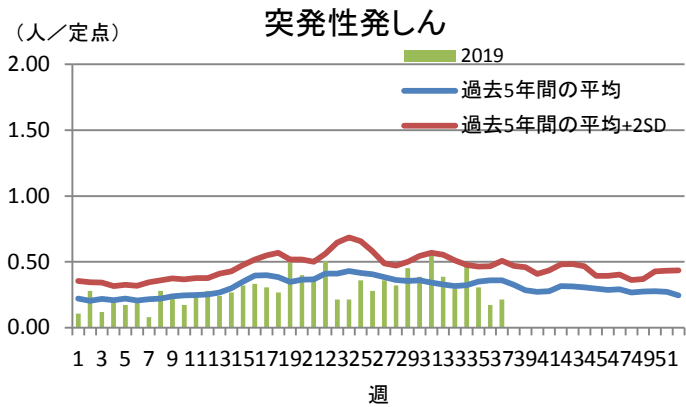
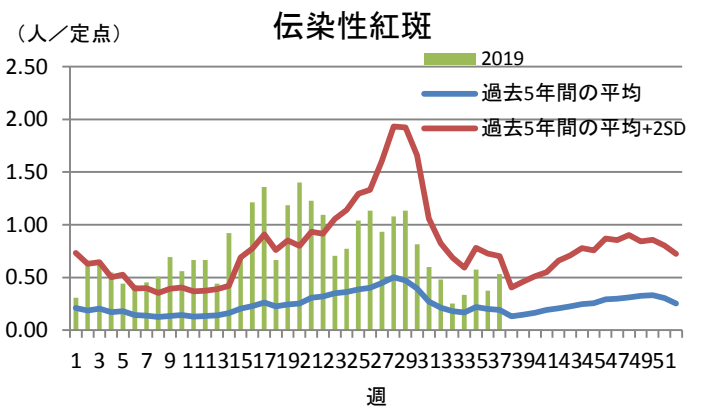
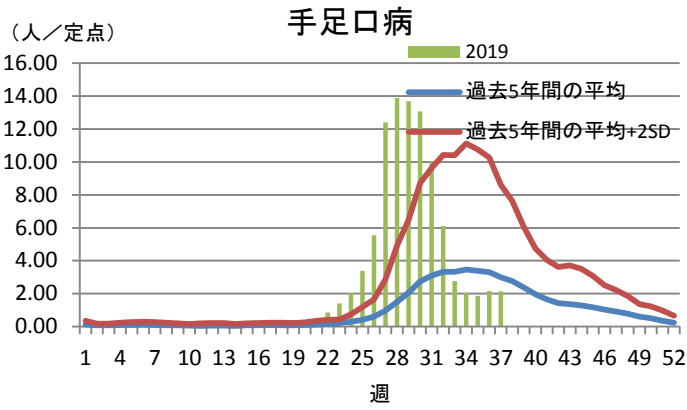
定点把握対象疾患定点当たり報告数【保健所別】2019年第37週

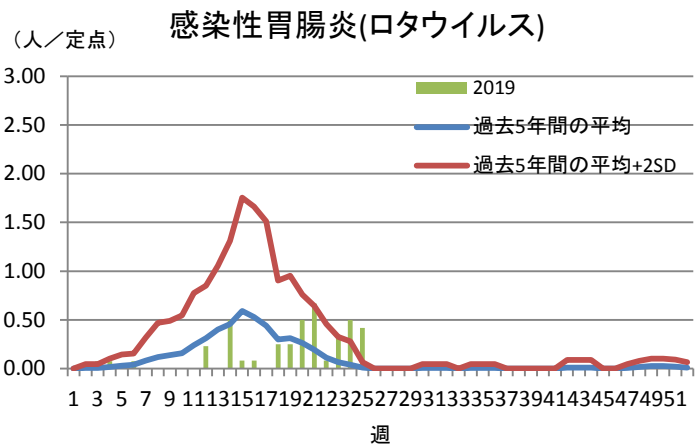
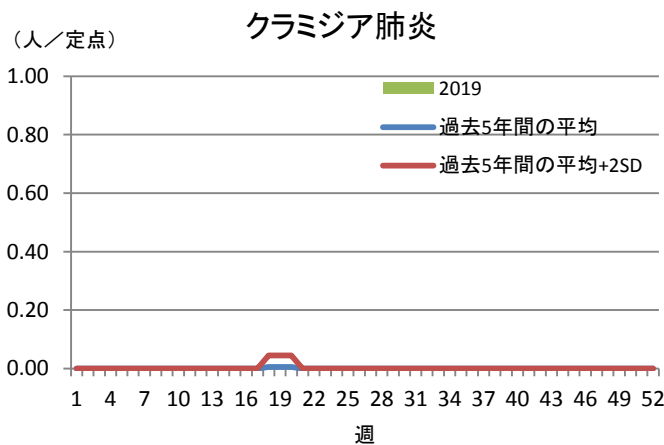
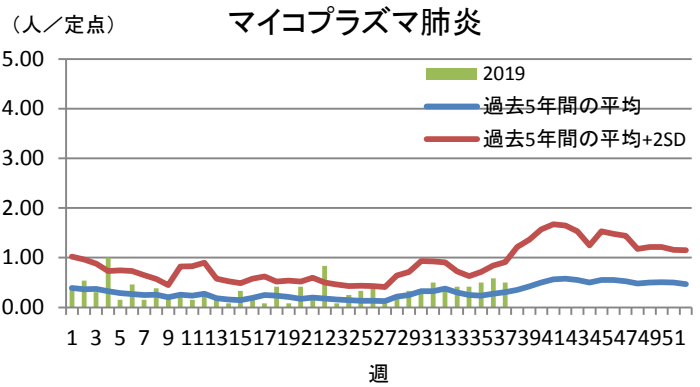
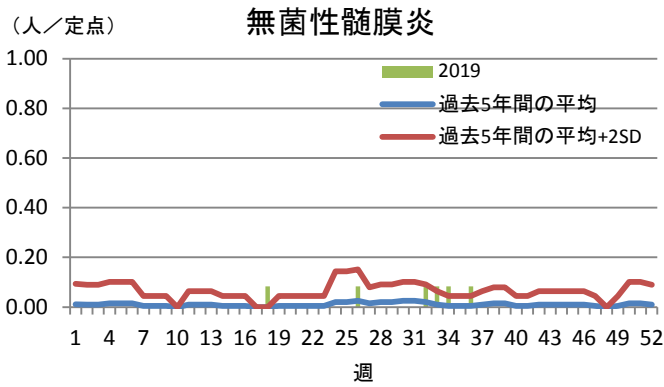
定点種別	疾 病/保健所	水戸	ひたち なか	常陸 大宮	日立	鉾田	潮来	竜ヶ崎	土浦	つくば	筑西	常総	古河	県
インフル エンザ	インフルエンザ	0.00	0.50	0.00	0.00	0.00	0.75	0.36	0.62	0.60	0.20	0.00	0.38	0.28
小児科	RSウイルス	0.73	3.00	0.40	0.71	0.33	2.80	3.89	1.38	6.00	1.83	0.80	4.40	2.19
	咽頭結膜熱	0.00	1.20	0.20	0.00	0.00	0.40	1.11	0.13	0.00	0.00	0.20	0.80	0.33
	A群溶血性レンサ球菌 咽頭炎	0.55	1.20	1.00	1.29	0.33	0.60	0.78	1.50	2.33	2.33	2.60	2.20	1.35
	感染性胃腸炎	1.09	4.60	0.80	0.29	1.00	1.00	4.33	0.38	5.67	3.17	4.80	1.40	2.33
	水痘	0.00	0.00	0.00	0.14	0.00	0.00	0.11	0.13	0.17	0.33	1.20	0.00	0.16
	手足口病	1.18	3.80	0.60	3.43	0.33	2.40	3.00	2.25	1.67	0.83	3.80	2.00	2.15
	伝染性紅斑	0.82	0.40	0.20	0.14	0.00	0.40	0.44	1.00	1.17	0.33	0.60	0.20	0.53
	突発性発しん	0.09	0.60	0.20	0.14	0.00	0.00	0.33	0.13	0.17	0.33	0.40	0.20	0.21
	ヘルパンギーナ	1.64	0.40	0.00	0.29	0.00	1.00	2.33	0.75	1.33	0.33	2.20	0.20	1.01
	流行性耳下腺炎	0.00	0.00	0.40	0.00	0.00	0.00	0.22	0.50	0.17	0.00	0.00	0.00	0.12
眼科	急性出血性結膜炎	0.00	0.00	0.00	0.00	/	0.00	0.00	0.00	0.00	0.00	0.00	0.00	0.00
	流行性角結膜炎	1.67	4.00	3.00	0.50	/	0.00	2.67	0.00	3.00	0.00	0.00	2.00	1.53
基幹	細菌性髄膜炎 (真菌性を含む)	0.00	0.00	/	0.00	/	0.00	0.00	0.00	0.00	0.00	/	0.00	0.00
	無菌性髄膜炎	0.00	0.00	/	0.00	/	0.00	0.00	0.00	0.00	0.00	/	0.00	0.00
	マイコプラズマ肺炎	0.00	0.00	/	0.50	/	0.00	0.00	0.00	0.00	5.00	/	0.00	0.50
	クラミジア肺炎 (オウム病は除く)	0.00	0.00	/	0.00	/	0.00	0.00	0.00	0.00	0.00	/	0.00	0.00
	感染性胃腸炎 (ロタウイルス)	0.00	0.00	/	0.00	/	0.00	0.00	0.00	0.00	0.00	/	0.00	0.00

※斜線の箇所は定点医療機関が設定されていません。

定点把握対象疾患報告数【週別発生状況】2019年第37週







保健所管内別定点医療機関数

保健所名	定点種別				
	インフルエンザ	小児科	眼科	性感染症	基幹
水戸	17	11	3	4	2
ひたちなか	8	5	1	1	1
常陸大宮	8	5	1	1	0
日立	11	7	2	2	2
鉾田	5	3	0	1	0
潮来	8	5	1	1	1
竜ヶ崎	14	9	3	3	2
土浦	13	8	2	3	1
つくば	10	6	1	2	1
筑西	10	6	1	2	1
常総	8	5	1	1	0
古河	8	5	1	1	1
計	120	75	17	22	12

茨城県感染症発生動向疾患別年齢別報告数

●インフルエンザ定点

保健所	水戸	ひたちなか	常陸大宮	日立	鉾田	潮来	竜ヶ崎	土浦	つくば	筑西	常総	古河
インフルエンザ	0	4	0	0	0	6	5	8	6	2	0	3

	～5ヶ月	～11ヶ月	1歳	2歳	3歳	4歳	5歳	6歳	7歳	8歳	9歳	～14歳
インフルエンザ	0	0	2	2	2	6	6	2	0	2	0	1

	～19歳	～29歳	～39歳	～49歳	～59歳	～69歳	～79歳	80歳～	合計
インフルエンザ	3	2	3	0	3	0	0	0	34

●小児科定点

	～5ヶ月	～11ヶ月	1歳	2歳	3歳	4歳	5歳	6歳	7歳	8歳	9歳	～14歳
RSウイルス感染症	33	23	57	28	12	5	4	1	0	0	1	0
咽頭結膜熱	0	0	7	7	4	2	1	1	2	0	0	1
A群溶血性レンサ球菌咽頭炎	0	1	3	6	12	19	15	5	6	6	11	7
感染性胃腸炎	3	20	23	14	17	15	16	8	8	1	6	17
水痘	0	0	1	0	0	4	1	2	1	0	0	3
手足口病	3	12	37	30	23	28	14	4	1	1	1	4
伝染性紅斑	0	0	3	5	4	7	5	7	4	1	1	2
突発性発しん	0	3	9	3	0	0	0	0	0	0	1	0
ヘルパンギーナ	0	5	16	12	11	11	7	4	2	0	1	4
流行性耳下腺炎	0	0	1	0	0	2	1	1	3	0	0	0

	～19歳	20歳～	合計
RSウイルス感染症	0	0	164
咽頭結膜熱	0	0	25
A群溶血性レンサ球菌咽頭炎	3	7	101
感染性胃腸炎	5	22	175
水痘	0	0	12
手足口病	1	2	161
伝染性紅斑	0	1	40
突発性発しん	0	0	16
ヘルパンギーナ	2	1	76
流行性耳下腺炎	0	1	9

●眼科定点

	～5ヶ月	～11ヶ月	1歳	2歳	3歳	4歳	5歳	6歳	7歳	8歳	9歳	～14歳
急性出血性結膜炎	0	0	0	0	0	0	0	0	0	0	0	0
流行性角結膜炎	1	0	0	0	1	0	0	1	0	0	0	0

	～19歳	～29歳	～39歳	～49歳	～59歳	～69歳	70歳～	合計
急性出血性結膜炎	0	0	0	0	0	0	0	0
流行性角結膜炎	4	4	3	4	2	4	2	26

●基幹定点

	～5ヶ月	～11ヶ月	1歳	2歳	3歳	4歳	5歳	6歳	7歳	8歳	9歳	～14歳
細菌性髄膜炎(真菌性を含む)	0	0	0	0	0	0	0	0	0	0	0	0
無菌性髄膜炎	0	0	0	0	0	0	0	0	0	0	0	0
マイコプラズマ肺炎	0	0	0	1	2	0	1	0	0	0	0	1
クラミジア肺炎(オウム病は除く)	0	0	0	0	0	0	0	0	0	0	0	0
感染性胃腸炎(ロタウイルス)	0	0	0	0	0	0	0	0	0	0	0	0

	～19歳	～29歳	～39歳	～49歳	～59歳	～69歳	～79歳	80歳～	合計
細菌性髄膜炎(真菌性を含む)	0	0	0	0	0	0	0	0	0
無菌性髄膜炎	0	0	0	0	0	0	0	0	0
マイコプラズマ肺炎	0	0	0	0	0	0	0	1	6
クラミジア肺炎(オウム病は除く)	0	0	0	0	0	0	0	0	0
感染性胃腸炎(ロタウイルス)	0	0	0	0	0	0	0	0	0