

茨城県感染症流行情報

INFECTIOUS DISEASE WEEKLY REPORT IBARAKI

2017年第02週
(01月09日～01月15日)

【今週の動向】

①インフルエンザは、先週に比べて全国・本県ともに増加しています。県域で注意報発令中であり、今後増加していくことが予測されるため、引き続き注意が必要です。

※インフルエンザによる学級閉鎖及び集団発生報告がありました。
基幹定点からインフルエンザ入院患者が37人報告されました。(いずれも別に掲載)

平成29年(2017)年01月19日発行

・掲載日について 週報のホームページ掲載は、原則毎週(木曜日)14:00以降の予定です。ただし、その週に祭日等がある場合は、掲載日が木曜日以降となります。また、年末年始時やゴールデンウィーク等の場合は前もって次号掲載予定日をお知らせします。

★定点把握疾患のうち、性感染症(性器クラミジア感染症, 性器ヘルペス感染症, 尖圭コンジローマ, 淋菌感染症)および基幹定点(メチシリン耐性黄色ブドウ球菌感染症, ペニシリン耐性肺炎球菌感染症, 薬剤耐性緑膿菌感染症)については、別途月報に掲載しています。

・ この情報は、速報性を重視しておりますので、今後、数値に若干の変更が生じる場合があります。

・ 全国の感染症発生動向情報につきましては、国立感染症研究所 感染症疫学センターのホームページ (<http://www.nih.go.jp/niid/ja/from-idsc.html>) をご覧ください。

茨城県感染症情報センター

Ibaraki Infectious Disease Surveillance Center



茨城県衛生研究所【編集・発行】

電話: 029-241-6652

全数把握対象疾患 報告数 2017年第02週

| 分類 | 対象疾患 | 茨城県(診断日) | | | | | 全国(診断日) | | |
|--------|------------------|----------|-----|-----|----|----|---------|-----|-----|
| | | 50週 | 51週 | 52週 | 1週 | 2週 | 年累計 | 2週 | 年累計 |
| 1類 | エボラ出血熱 | | | | | | | | |
| | クリミア・コンゴ出血熱 | | | | | | | | |
| | 痘そう | | | | | | | | |
| | 南米出血熱 | | | | | | | | |
| | ベスト | | | | | | | | |
| | マールブルグ病 | | | | | | | | |
| | ラッサ熱 | | | | | | | | |
| 2類 | 急性灰白髄炎 | | | | | | | | |
| | 結核 | 17 | 6 | 7 | 9 | 8 | 17 | 302 | 545 |
| | ジフテリア | | | | | | | | |
| | 重症急性呼吸器症候群 | | | | | | | | |
| | 中東呼吸器感染症 | | | | | | | | |
| | 鳥インフルエンザ(H5N1) | | | | | | | | |
| | 鳥インフルエンザ(H7N9) | | | | | | | | |
| 3類 | コレラ | | | | | | | | |
| | 細菌性赤痢 | | | | | | | 3 | 6 |
| | 腸管出血性大腸菌感染症 | | | | | | | 10 | 20 |
| | 腸チフス | | | | | | | | |
| | パラチフス | | | | | | | | |
| 4類 | E型肝炎 | | 1 | | | | | 7 | 12 |
| | ウエストナイル熱 | | | | | | | | |
| | A型肝炎 | | | | | | | 1 | 2 |
| | エキノコックス症 | | | | | | | | |
| | 黄熱 | | | | | | | | |
| | オウム病 | | | | | | | | |
| | オムスク出血熱 | | | | | | | | |
| | 回帰熱 | | | | | | | | |
| | キャサヌル森林病 | | | | | | | | |
| | Q熱 | | | | | | | | |
| | 狂犬病 | | | | | | | | |
| | コクシジオイデス症 | | | | | | | | |
| | サル痘 | | | | | | | | |
| | ジカウイルス感染症 | | | | | | | | |
| | 重症熱性血小板減少症候群 | | | | | | | | |
| | 腎症候性出血熱 | | | | | | | | |
| | 西部ウマ脳炎 | | | | | | | | |
| | ダニ媒介脳炎 | | | | | | | | |
| | 炭疽 | | | | | | | | |
| | チクングニア熱 | | | | | | | | |
| | つつが虫病 | | | | | | | 7 | 11 |
| | デング熱 | | | | | | | 4 | 8 |
| | 東部ウマ脳炎 | | | | | | | | |
| | 鳥インフルエンザ(H5N1除く) | | | | | | | | |
| | ニパウイルス感染症 | | | | | | | | |
| | 日本紅斑熱 | | | | | | | | 1 |
| | 日本脳炎 | | | | | | | | |
| | ハンタウイルス肺症候群 | | | | | | | | |
| | Bウイルス病 | | | | | | | | |
| | 鼻疽 | | | | | | | | |
| | ブルセラ症 | | | | | | | | |
| | ベネズエラウマ脳炎 | | | | | | | | |
| | ヘンドラウイルス感染症 | | | | | | | | |
| 発しんチフス | | | | | | | | | |
| ボツリヌス症 | | | | | | | | | |
| マラリア | | | | | | | | 1 | |

全数把握対象疾患 報告数 2017年第02週

| 分類 | 対象疾患 | 茨城県(診断日) | | | | | 全国(診断日) | | |
|-----------------|-------------------------|----------|-----|-----|----|----|---------|----|-----|
| | | 50週 | 51週 | 52週 | 1週 | 2週 | 年累計 | 2週 | 年累計 |
| 4類 | 野兔病 | | | | | | | | |
| | ライム病 | | | | | | | | |
| | リッサウイルス感染症 | | | | | | | | |
| | リフトバレー熱 | | | | | | | | |
| | 類鼻疽 | | | | | | | | |
| | レジオネラ症 | 1 | | 1 | 2 | 2 | 4 | 11 | 40 |
| | レプトスピラ症 | | | | | | | | |
| | ロッキー山紅斑熱 | | | | | | | | |
| 5類 (全数) | アメーバ赤痢 | | 2 | | 1 | | 1 | 15 | 31 |
| | ウイルス性肝炎(E型・A型肝炎を除く) | | | | | | | 2 | 6 |
| | カルバペネム耐性腸内細菌科細菌感染症 | | | | | | | 12 | 31 |
| | 急性脳炎 | | 1 | 1 | | | | 9 | 20 |
| | クリプトスポリジウム症 | | | | | | | | |
| | クロイツフェルト・ヤコブ病 | | | | | | | 1 | 2 |
| | 劇症型溶血性レンサ球菌感染症 | | | | | | | 8 | 16 |
| | 後天性免疫不全症候群 | 1 | 1 | | | | | 15 | 28 |
| | ジアルジア症 | | | | | | | 1 | 2 |
| | 侵襲性インフルエンザ菌感染症 | 1 | | | | | | 8 | 23 |
| | 侵襲性髄膜炎菌感染症 | | | | | | | | |
| | 侵襲性肺炎球菌感染症 | | 3 | | 1 | 2 | 3 | 58 | 141 |
| | 水痘(入院に限る) | | | | | | | 3 | 8 |
| | 先天性風しん症候群 | | | | | | | | |
| | 梅毒 | 1 | 1 | 1 | 1 | 1 | 2 | 52 | 100 |
| | 播種性クリプトコックス症 | 1 | 1 | | | | | 1 | 2 |
| | 破傷風 | | | | | | | 1 | 2 |
| | バンコマイシン耐性 黄色ブドウ球菌感染症 | | | | | | | | |
| | バンコマイシン耐性腸球菌感染症 | | | | | | | | 2 |
| | 風しん | | | | | | | 1 | 1 |
| 麻しん | | | | | | | 2 | 4 | |
| 薬剤耐性アシネトバクター感染症 | | | | | | | | | |

<02週の保健所別報告数>

| | 疾患名 | 結核 | レジオネラ症 | 侵襲性肺炎球菌感染症 | 梅毒 |
|------|-------|----|--------|------------|----|
| 保健所名 | 水戸 | | | 1 | 1 |
| | ひたちなか | | | | |
| | 常陸大宮 | 1 | | | |
| | 日立 | | | 1 | |
| | 鉾田 | | | | |
| | 潮来 | | | | |
| | 竜ヶ崎 | | | | |
| | 土浦 | 2 | | | |
| | つくば | 1 | 1 | | |
| | 筑西 | | 1 | | |
| | 常総 | 3 | | | |
| 古河 | 1 | | | | |
| 合計 | 8 | 2 | 2 | 1 | |

週報告 定点把握対象疾患 報告数 2017年第02週

| 定点種別 | 対象疾患 | 茨城県 | | | | | | 全国(速報) | |
|---------|------------------|----------|------|------|------|------|-------|--------|-------|
| | | 50週 | 51週 | 52週 | 1週 | 2週 | | 2週 | |
| | | 報告数 | 報告数 | 報告数 | 報告数 | 報告数 | 定点当 | 報告数 | 定点当 |
| インフルエンザ | インフルエンザ | 527 | 1209 | 1721 | 2076 | 2217 | 18.48 | 75576 | 15.25 |
| 小児科 | RSウイルス感染症 | 23 | 19 | 18 | 18 | 10 | 0.13 | 1176 | 0.37 |
| | 咽頭結膜熱 | 19 | 21 | 8 | 16 | 9 | 0.12 | 906 | 0.29 |
| | A群溶血性レンサ球菌咽頭炎 | 183 | 156 | 130 | 83 | 75 | 1.00 | 4585 | 1.45 |
| | 感染性胃腸炎 | 1735 | 1448 | 917 | 537 | 467 | 6.23 | 20506 | 6.48 |
| | 水痘 | 55 | 45 | 67 | 48 | 36 | 0.48 | 1366 | 0.43 |
| | 手足口病 | 17 | 8 | 7 | 3 | 7 | 0.09 | 447 | 0.14 |
| | 伝染性紅斑 | 16 | 7 | 4 | 11 | 5 | 0.07 | 297 | 0.09 |
| | 突発性発しん | 19 | 20 | 20 | 23 | 13 | 0.17 | 1208 | 0.38 |
| | 百日咳 | 0 | 3 | 0 | 0 | 0 | 0.00 | 21 | 0.01 |
| | ヘルパンギーナ | 1 | 6 | 1 | 0 | 1 | 0.01 | 103 | 0.03 |
| | 流行性耳下腺炎 | 23 | 28 | 23 | 15 | 31 | 0.41 | 2694 | 0.85 |
| | 眼科 | 急性出血性結膜炎 | 0 | 2 | 0 | 0 | 0 | 0.00 | 11 |
| 流行性角結膜炎 | | 11 | 8 | 14 | 11 | 21 | 1.24 | 410 | 0.59 |
| 基幹 | 細菌性髄膜炎 | 0 | 0 | 0 | 0 | 0 | 0.00 | 9 | 0.02 |
| | 無菌性髄膜炎 | 0 | 2 | 0 | 0 | 0 | 0.00 | 13 | 0.03 |
| | マイコプラズマ肺炎 | 12 | 11 | 6 | 7 | 8 | 0.62 | 341 | 0.72 |
| | クラミジア肺炎(オウム病を除く) | 0 | 0 | 0 | 0 | 0 | 0.00 | 10 | 0.02 |
| | 感染性胃腸炎(ロタウイルス) | 0 | 0 | 0 | 0 | 0 | 0.00 | 27 | 0.06 |

・この情報は、速報性を重視しておりますので、今後、数値に若干の変更が生じる場合があります。

県内の定点医療機関数

| | | |
|------|-----------|-----|
| 定点種別 | インフルエンザ | 120 |
| | 小児科 | 75 |
| | 眼科 | 17 |
| | 性感染症(月報告) | 22 |
| | 基幹 | 13 |

<定点把握対象疾患のコメント>

・インフルエンザは、全国・本県ともに増加傾向にあり、今後さらに増加することが予測されるため、注意が必要です。保健所別で見ると、鉾田保健所・潮来保健所・竜ヶ崎保健所・土浦保健所・つくば保健所・古河保健所管内が比較的高めです。(P4・P5・P6参照)

・感染性胃腸炎は、先週に比べて全国では幾分増加しています。本県では幾分減少しています。昨年同期と比べるとやや低めですが、もうしばらく注意が必要と思われます。保健所別で見ると、竜ヶ崎保健所・つくば保健所管内が比較的高めです。(P4・P5・P6参照)

定点把握対象疾患報告数【保健所別】2017年第02週

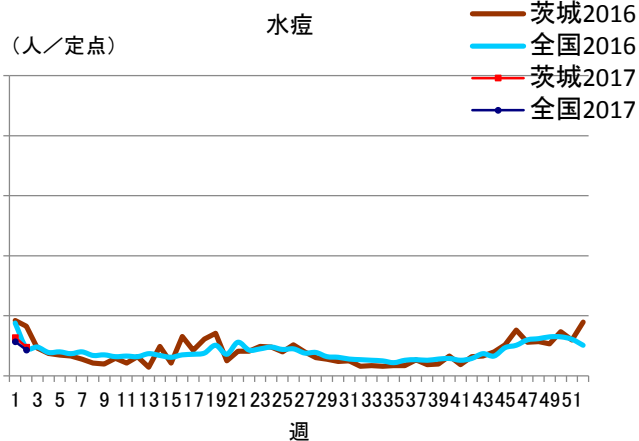
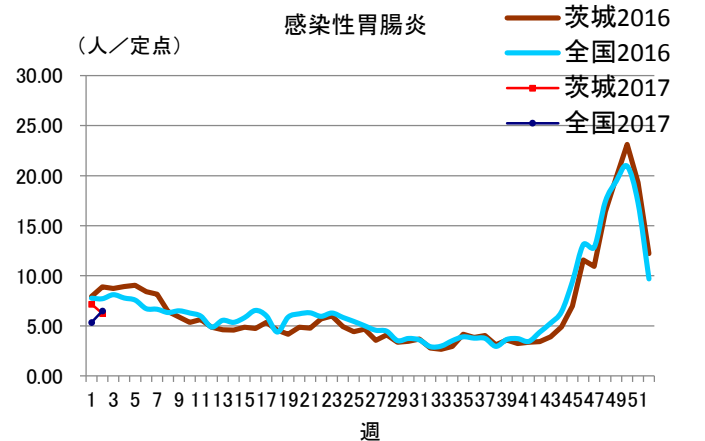
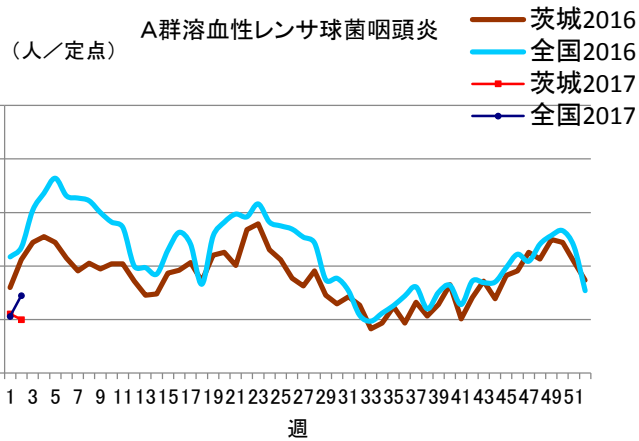
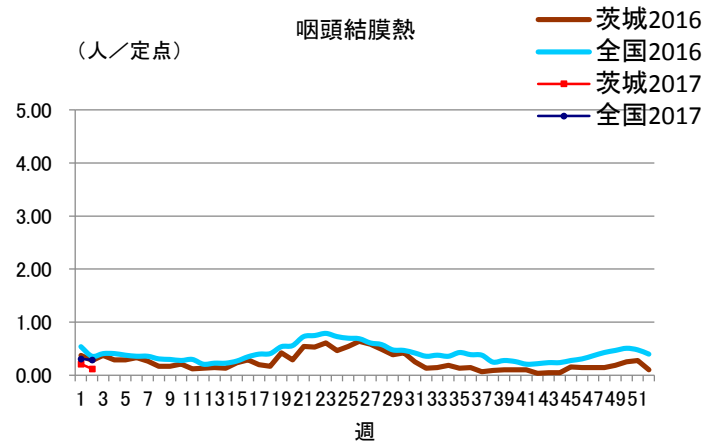
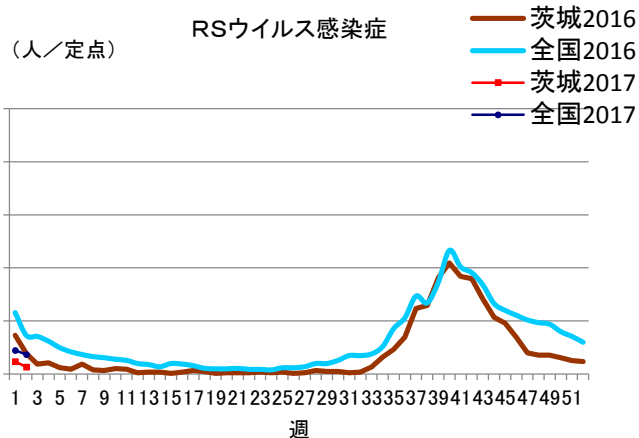
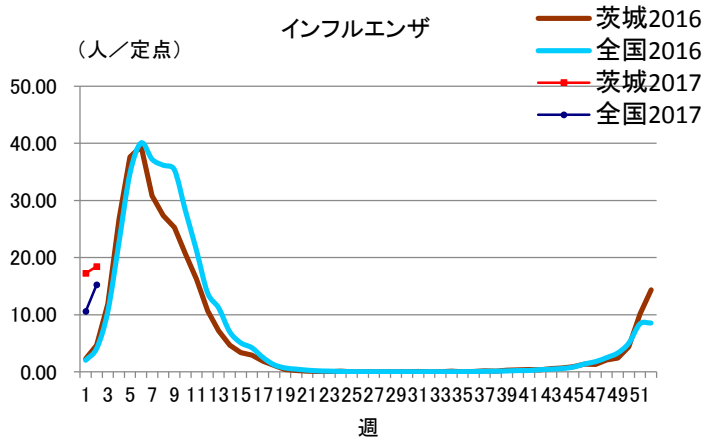
| 定点種別 | 疾 病/保健所 | 水戸 | ひたち なか | 常陸 大宮 | 日立 | 鉾田 | 潮来 | 竜ヶ崎 | 土浦 | つくば | 筑西 | 常総 | 古河 | 県 |
|-------------|----------------------|-----|-----------|----------|-----|-----|-----|-----|-----|-----|-----|-----|-----|------|
| インフル エンザ | インフルエンザ | 168 | 112 | 150 | 106 | 124 | 169 | 419 | 277 | 230 | 153 | 122 | 187 | 2217 |
| 小児科 | RSウイルス | 1 | 1 | 0 | 0 | 0 | 1 | 1 | 2 | 2 | 0 | 0 | 2 | 10 |
| | 咽頭結膜熱 | 1 | 5 | 0 | 0 | 0 | 2 | 1 | 0 | 0 | 0 | 0 | 0 | 9 |
| | A群溶血性レンサ球菌 咽頭炎 | 10 | 1 | 4 | 4 | 0 | 5 | 15 | 6 | 19 | 4 | 6 | 1 | 75 |
| | 感染性胃腸炎 | 28 | 35 | 31 | 7 | 8 | 15 | 121 | 51 | 63 | 58 | 29 | 21 | 467 |
| | 水痘 | 4 | 4 | 2 | 1 | 0 | 4 | 9 | 3 | 4 | 1 | 2 | 2 | 36 |
| | 手足口病 | 0 | 3 | 0 | 0 | 0 | 1 | 0 | 1 | 1 | 0 | 1 | 0 | 7 |
| | 伝染性紅斑 | 0 | 0 | 0 | 0 | 2 | 0 | 0 | 0 | 1 | 0 | 0 | 2 | 5 |
| | 突発性発しん | 1 | 0 | 1 | 0 | 0 | 1 | 2 | 3 | 2 | 0 | 2 | 1 | 13 |
| | 百日咳 | 0 | 0 | 0 | 0 | 0 | 0 | 0 | 0 | 0 | 0 | 0 | 0 | 0 |
| | ヘルパンギーナ | 0 | 0 | 0 | 0 | 0 | 0 | 0 | 0 | 1 | 0 | 0 | 0 | 1 |
| | 流行性耳下腺炎 | 2 | 0 | 2 | 10 | 0 | 6 | 5 | 1 | 0 | 0 | 3 | 2 | 31 |
| 眼科 | 急性出血性結膜炎 | 0 | 0 | 0 | 0 | / | 0 | 0 | 0 | 0 | 0 | 0 | 0 | 0 |
| | 流行性角結膜炎 | 8 | 6 | 2 | 0 | / | 0 | 2 | 1 | 1 | 0 | 0 | 1 | 21 |
| 基幹 | 細菌性髄膜炎 (真菌性を含む) | 0 | 0 | / | 0 | 0 | 0 | 0 | 0 | 0 | 0 | / | 0 | 0 |
| | 無菌性髄膜炎 | 0 | 0 | / | 0 | 0 | 0 | 0 | 0 | 0 | 0 | / | 0 | 0 |
| | マイコプラズマ肺炎 | 0 | 0 | / | 0 | 0 | 0 | 5 | 0 | 2 | 1 | / | 0 | 8 |
| | クラミジア肺炎 (オウム病は除く) | 0 | 0 | / | 0 | 0 | 0 | 0 | 0 | 0 | 0 | / | 0 | 0 |
| | 感染性胃腸炎 (ロタウイルス) | 0 | 0 | / | 0 | 0 | 0 | 0 | 0 | 0 | 0 | / | 0 | 0 |

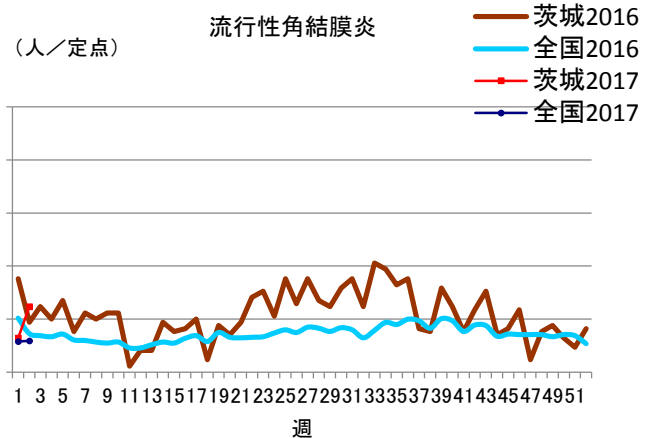
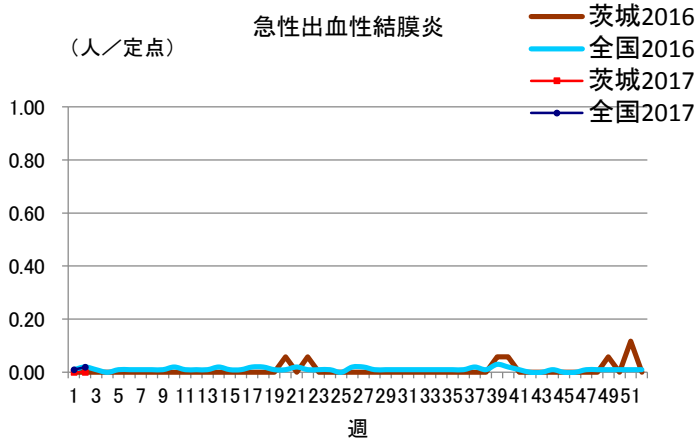
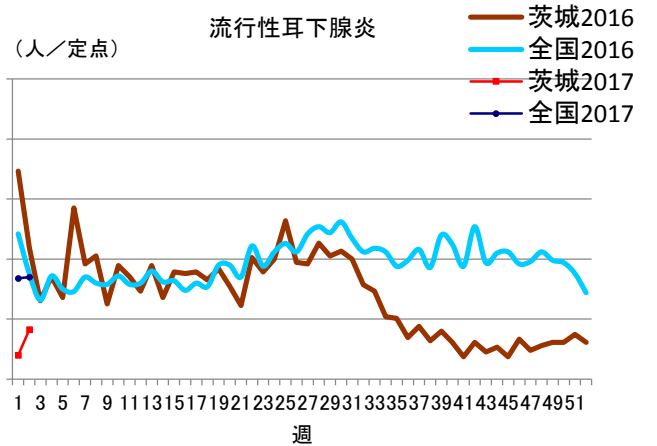
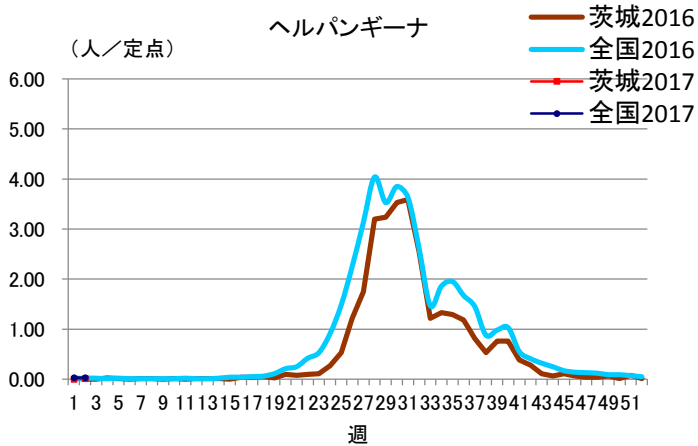
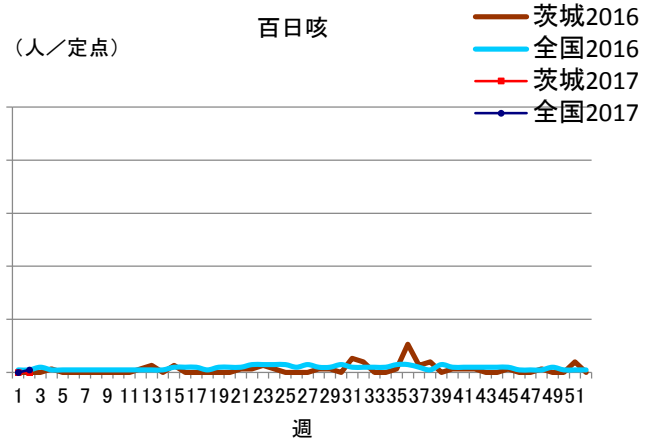
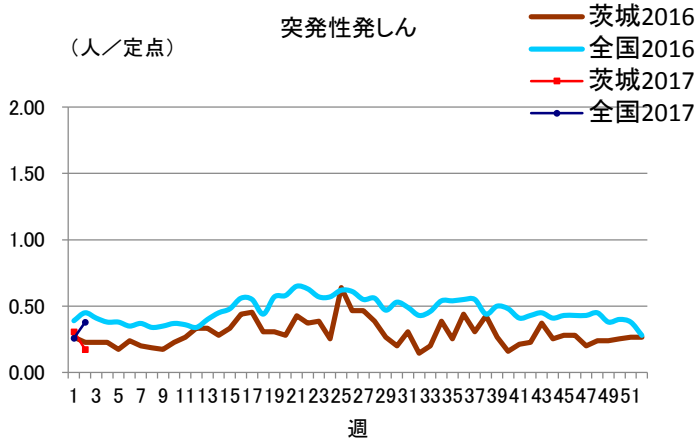
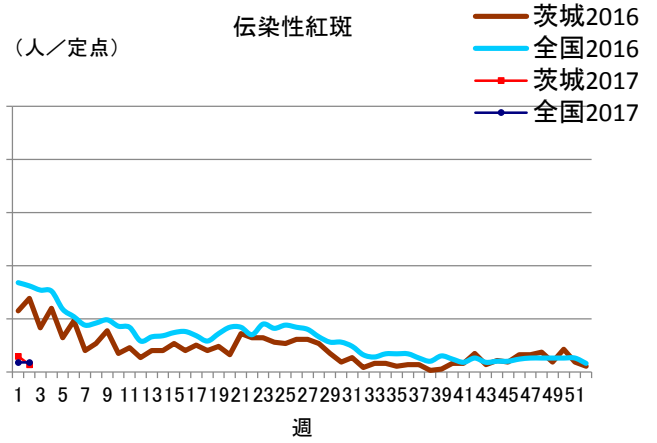
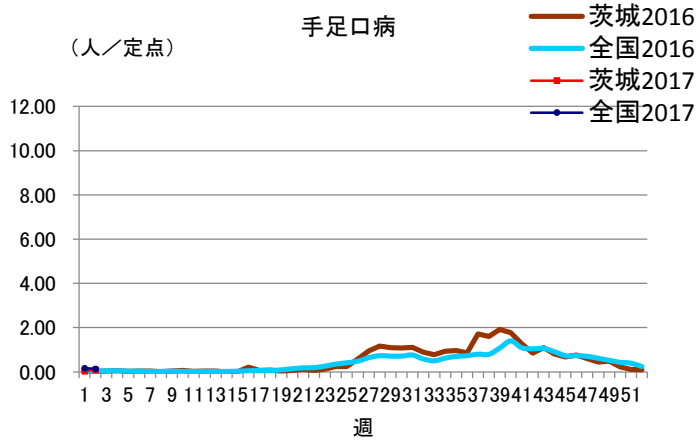
定点把握対象疾患定点当たり報告数【保健所別】2017年第02週

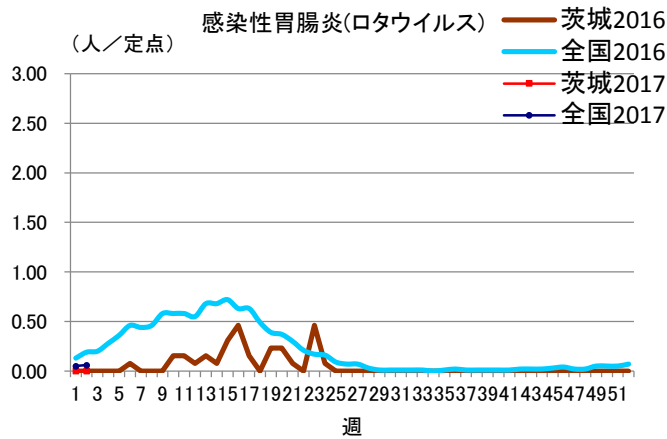
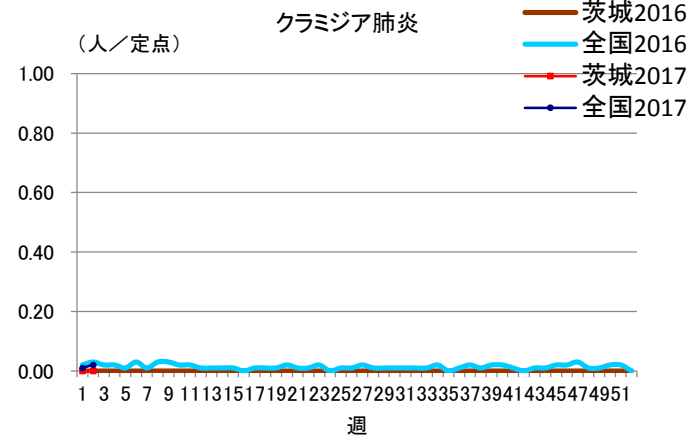
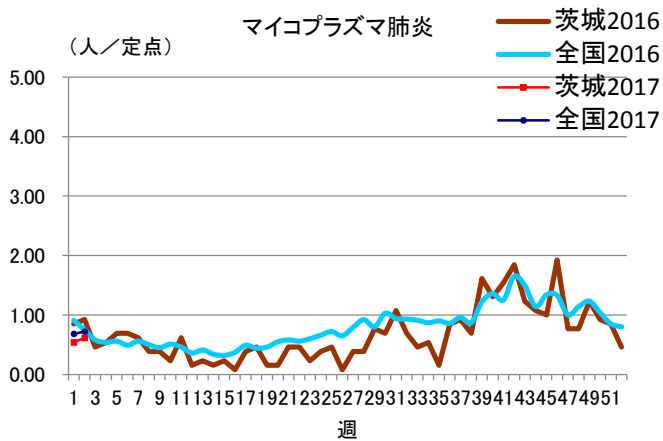
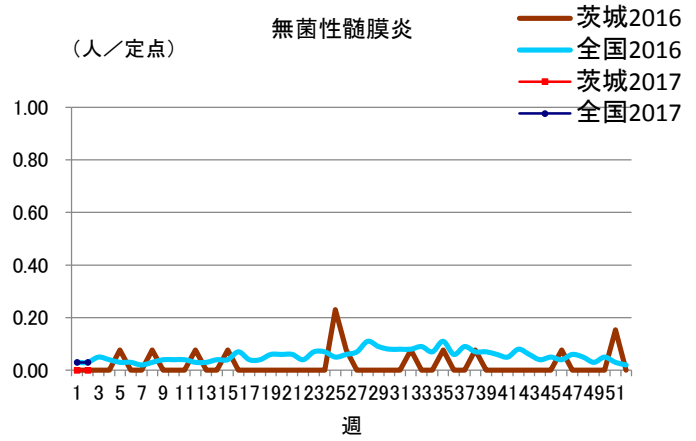
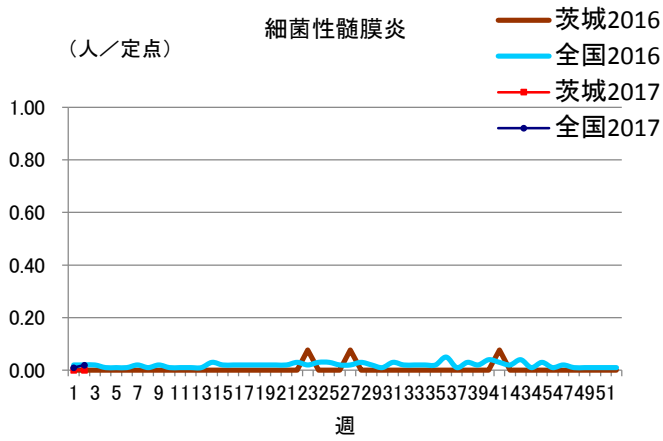
| 定点種別 | 疾 病/保健所 | 水戸 | ひたち なか | 常陸 大宮 | 日立 | 鉾田 | 潮来 | 竜ヶ崎 | 土浦 | つくば | 筑西 | 常総 | 古河 | 県 |
|-------------|----------------------|------|-----------|----------|------|-------|-------|-------|-------|-------|-------|-------|-------|-------|
| インフル エンザ | インフルエンザ | 9.88 | 14.00 | 18.75 | 9.64 | 24.80 | 21.13 | 29.93 | 21.31 | 23.00 | 15.30 | 15.25 | 23.38 | 18.48 |
| 小児科 | RSウイルス | 0.09 | 0.20 | 0.00 | 0.00 | 0.00 | 0.20 | 0.11 | 0.25 | 0.33 | 0.00 | 0.00 | 0.40 | 0.13 |
| | 咽頭結膜熱 | 0.09 | 1.00 | 0.00 | 0.00 | 0.00 | 0.40 | 0.11 | 0.00 | 0.00 | 0.00 | 0.00 | 0.00 | 0.12 |
| | A群溶血性レンサ球菌 咽頭炎 | 0.91 | 0.20 | 0.80 | 0.57 | 0.00 | 1.00 | 1.67 | 0.75 | 3.17 | 0.67 | 1.20 | 0.20 | 1.00 |
| | 感染性胃腸炎 | 2.55 | 7.00 | 6.20 | 1.00 | 2.67 | 3.00 | 13.44 | 6.38 | 10.50 | 9.67 | 5.80 | 4.20 | 6.23 |
| | 水痘 | 0.36 | 0.80 | 0.40 | 0.14 | 0.00 | 0.80 | 1.00 | 0.38 | 0.67 | 0.17 | 0.40 | 0.40 | 0.48 |
| | 手足口病 | 0.00 | 0.60 | 0.00 | 0.00 | 0.00 | 0.20 | 0.00 | 0.13 | 0.17 | 0.00 | 0.20 | 0.00 | 0.09 |
| | 伝染性紅斑 | 0.00 | 0.00 | 0.00 | 0.00 | 0.67 | 0.00 | 0.00 | 0.00 | 0.17 | 0.00 | 0.00 | 0.40 | 0.07 |
| | 突発性発しん | 0.09 | 0.00 | 0.20 | 0.00 | 0.00 | 0.20 | 0.22 | 0.38 | 0.33 | 0.00 | 0.40 | 0.20 | 0.17 |
| | 百日咳 | 0.00 | 0.00 | 0.00 | 0.00 | 0.00 | 0.00 | 0.00 | 0.00 | 0.00 | 0.00 | 0.00 | 0.00 | 0.00 |
| | ヘルパンギーナ | 0.00 | 0.00 | 0.00 | 0.00 | 0.00 | 0.00 | 0.00 | 0.00 | 0.17 | 0.00 | 0.00 | 0.00 | 0.01 |
| | 流行性耳下腺炎 | 0.18 | 0.00 | 0.40 | 1.43 | 0.00 | 1.20 | 0.56 | 0.13 | 0.00 | 0.00 | 0.60 | 0.40 | 0.41 |
| 眼科 | 急性出血性結膜炎 | 0.00 | 0.00 | 0.00 | 0.00 | / | 0.00 | 0.00 | 0.00 | 0.00 | 0.00 | 0.00 | 0.00 | 0.00 |
| | 流行性角結膜炎 | 2.67 | 6.00 | 2.00 | 0.00 | / | 0.00 | 0.67 | 0.50 | 1.00 | 0.00 | 0.00 | 1.00 | 1.24 |
| 基幹 | 細菌性髄膜炎 (真菌性を含む) | 0.00 | 0.00 | / | 0.00 | 0.00 | 0.00 | 0.00 | 0.00 | 0.00 | 0.00 | / | 0.00 | 0.00 |
| | 無菌性髄膜炎 | 0.00 | 0.00 | / | 0.00 | 0.00 | 0.00 | 0.00 | 0.00 | 0.00 | 0.00 | / | 0.00 | 0.00 |
| | マイコプラズマ肺炎 | 0.00 | 0.00 | / | 0.00 | 0.00 | 0.00 | 2.50 | 0.00 | 2.00 | 1.00 | / | 0.00 | 0.62 |
| | クラミジア肺炎 (オウム病は除く) | 0.00 | 0.00 | / | 0.00 | 0.00 | 0.00 | 0.00 | 0.00 | 0.00 | 0.00 | / | 0.00 | 0.00 |
| | 感染性胃腸炎 (ロタウイルス) | 0.00 | 0.00 | / | 0.00 | 0.00 | 0.00 | 0.00 | 0.00 | 0.00 | 0.00 | / | 0.00 | 0.00 |

※斜線の箇所は定点医療機関が設定されていません。

定点把握対象疾患報告数【週別発生状況】2017年第02週







保健所管内別定点医療機関数

| 保健所名 | 定点種別 | | | | |
|-------|---------|-----|----|------|----|
| | インフルエンザ | 小児科 | 眼科 | 性感染症 | 基幹 |
| 水戸 | 17 | 11 | 3 | 4 | 2 |
| ひたちなか | 8 | 5 | 1 | 1 | 1 |
| 常陸大宮 | 8 | 5 | 1 | 1 | 0 |
| 日立 | 11 | 7 | 2 | 2 | 2 |
| 鉾田 | 5 | 3 | 0 | 1 | 1 |
| 潮来 | 8 | 5 | 1 | 1 | 1 |
| 竜ヶ崎 | 14 | 9 | 3 | 3 | 2 |
| 土浦 | 13 | 8 | 2 | 3 | 1 |
| つくば | 10 | 6 | 1 | 2 | 1 |
| 筑西 | 10 | 6 | 1 | 2 | 1 |
| 常総 | 8 | 5 | 1 | 1 | 0 |
| 古河 | 8 | 5 | 1 | 1 | 1 |
| 計 | 120 | 75 | 17 | 22 | 13 |

茨城県感染症発生動向疾患別年齢別報告数

●インフルエンザ定点

| 保健所 | 水戸 | ひたちなか | 常陸大宮 | 日立 | 鉾田 | 潮来 | 竜ヶ崎 | 土浦 | つくば | 筑西 | 常総 | 古河 |
|---------|-----|-------|------|-----|-----|-----|-----|-----|-----|-----|-----|-----|
| インフルエンザ | 168 | 112 | 150 | 106 | 124 | 169 | 419 | 277 | 230 | 153 | 122 | 187 |

| | ～5ヶ月 | ～11ヶ月 | 1歳 | 2歳 | 3歳 | 4歳 | 5歳 | 6歳 | 7歳 | 8歳 | 9歳 | ～14歳 |
|---------|------|-------|----|----|----|----|----|----|----|----|----|------|
| インフルエンザ | 14 | 15 | 66 | 58 | 77 | 82 | 75 | 65 | 62 | 39 | 71 | 256 |

| | ～19歳 | ～29歳 | ～39歳 | ～49歳 | ～59歳 | ～69歳 | ～79歳 | 80歳～ | 合計 |
|---------|------|------|------|------|------|------|------|------|------|
| インフルエンザ | 149 | 230 | 221 | 204 | 191 | 138 | 109 | 95 | 2217 |

●小児科定点

| | ～5ヶ月 | ～11ヶ月 | 1歳 | 2歳 | 3歳 | 4歳 | 5歳 | 6歳 | 7歳 | 8歳 | 9歳 | ～14歳 |
|---------------|------|-------|----|----|----|----|----|----|----|----|----|------|
| RSウイルス感染症 | 2 | 4 | 3 | 0 | 1 | 0 | 0 | 0 | 0 | 0 | 0 | 0 |
| 咽頭結膜熱 | 0 | 1 | 4 | 0 | 2 | 0 | 0 | 0 | 1 | 0 | 0 | 1 |
| A群溶血性レンサ球菌咽頭炎 | 0 | 0 | 3 | 5 | 5 | 10 | 10 | 12 | 7 | 6 | 2 | 8 |
| 感染性胃腸炎 | 1 | 18 | 52 | 31 | 32 | 27 | 38 | 23 | 11 | 23 | 13 | 62 |
| 水痘 | 1 | 2 | 2 | 3 | 3 | 5 | 4 | 6 | 3 | 0 | 4 | 2 |
| 手足口病 | 0 | 0 | 2 | 2 | 2 | 0 | 0 | 0 | 0 | 0 | 0 | 1 |
| 伝染性紅斑 | 0 | 1 | 0 | 1 | 2 | 0 | 1 | 0 | 0 | 0 | 0 | 0 |
| 突発性発しん | 0 | 4 | 7 | 2 | 0 | 0 | 0 | 0 | 0 | 0 | 0 | 0 |
| 百日咳 | 0 | 0 | 0 | 0 | 0 | 0 | 0 | 0 | 0 | 0 | 0 | 0 |
| ヘルパンギーナ | 0 | 0 | 0 | 0 | 0 | 0 | 0 | 0 | 0 | 1 | 0 | 0 |
| 流行性耳下腺炎 | 0 | 0 | 2 | 0 | 3 | 3 | 3 | 3 | 6 | 4 | 2 | 2 |

| | ～19歳 | 20歳～ | 合計 |
|---------------|------|------|-----|
| RSウイルス感染症 | 0 | 0 | 10 |
| 咽頭結膜熱 | 0 | 0 | 9 |
| A群溶血性レンサ球菌咽頭炎 | 4 | 3 | 75 |
| 感染性胃腸炎 | 33 | 103 | 467 |
| 水痘 | 0 | 1 | 36 |
| 手足口病 | 0 | 0 | 7 |
| 伝染性紅斑 | 0 | 0 | 5 |
| 突発性発しん | 0 | 0 | 13 |
| 百日咳 | 0 | 0 | 0 |
| ヘルパンギーナ | 0 | 0 | 1 |
| 流行性耳下腺炎 | 2 | 1 | 31 |

●眼科定点

| | ～5ヶ月 | ～11ヶ月 | 1歳 | 2歳 | 3歳 | 4歳 | 5歳 | 6歳 | 7歳 | 8歳 | 9歳 | ～14歳 |
|----------|------|-------|----|----|----|----|----|----|----|----|----|------|
| 急性出血性結膜炎 | 0 | 0 | 0 | 0 | 0 | 0 | 0 | 0 | 0 | 0 | 0 | 0 |
| 流行性角結膜炎 | 0 | 0 | 0 | 1 | 0 | 0 | 0 | 0 | 0 | 0 | 1 | 0 |

| | ～19歳 | ～29歳 | ～39歳 | ～49歳 | ～59歳 | ～69歳 | 70歳～ | 合計 |
|----------|------|------|------|------|------|------|------|----|
| 急性出血性結膜炎 | 0 | 0 | 0 | 0 | 0 | 0 | 0 | 0 |
| 流行性角結膜炎 | 0 | 3 | 9 | 3 | 2 | 1 | 1 | 21 |

●基幹定点

| | ～5ヶ月 | ～11ヶ月 | 1歳 | 2歳 | 3歳 | 4歳 | 5歳 | 6歳 | 7歳 | 8歳 | 9歳 | ～14歳 |
|------------------|------|-------|----|----|----|----|----|----|----|----|----|------|
| 細菌性髄膜炎(真菌性を含む) | 0 | 0 | 0 | 0 | 0 | 0 | 0 | 0 | 0 | 0 | 0 | 0 |
| 無菌性髄膜炎 | 0 | 0 | 0 | 0 | 0 | 0 | 0 | 0 | 0 | 0 | 0 | 0 |
| マイコプラズマ肺炎 | 0 | 0 | 0 | 0 | 0 | 2 | 0 | 1 | 1 | 1 | 0 | 2 |
| クラミジア肺炎(オウム病は除く) | 0 | 0 | 0 | 0 | 0 | 0 | 0 | 0 | 0 | 0 | 0 | 0 |
| 感染性胃腸炎(ロタウイルス) | 0 | 0 | 0 | 0 | 0 | 0 | 0 | 0 | 0 | 0 | 0 | 0 |

| | ～19歳 | ～29歳 | ～39歳 | ～49歳 | ～59歳 | ～69歳 | ～79歳 | 80歳～ | 合計 |
|------------------|------|------|------|------|------|------|------|------|----|
| 細菌性髄膜炎(真菌性を含む) | 0 | 0 | 0 | 0 | 0 | 0 | 0 | 0 | 0 |
| 無菌性髄膜炎 | 0 | 0 | 0 | 0 | 0 | 0 | 0 | 0 | 0 |
| マイコプラズマ肺炎 | 1 | 0 | 0 | 0 | 0 | 0 | 0 | 0 | 8 |
| クラミジア肺炎(オウム病は除く) | 0 | 0 | 0 | 0 | 0 | 0 | 0 | 0 | 0 |
| 感染性胃腸炎(ロタウイルス) | 0 | 0 | 0 | 0 | 0 | 0 | 0 | 0 | 0 |