

茨城県感染症流行情報

2014年第49週
(12月01日～12月07日)

- ・ この情報は、速報性を重視しておりますので、今後、数値に若干の変更が生じる場合があります。
- ・ 全国の感染症発生動向情報につきましては、国立感染症研究所感染症情報センターのホームページ
(<http://idsc.nih.go.jp/index-j.html>) をご覧下さい。

平成26年(2014)年12月11日発行

<編集・発行>
茨城県感染症情報センター
(茨城県衛生研究所)
電話 : 029-241-6652
FAX : 029-243-9550

全数把握対象疾患 報告数 2014年第49週

分類	対象疾患	茨城県(診断日)						全国(診断日)	
		45週	46週	47週	48週	49週	年累計	49週	年累計
1類	エボラ出血熱								
	クリミア・コンゴ出血熱								
	痘そう								
	南米出血熱								
	ペスト								
	マールブルグ病								
	ラッサ熱								
2類	急性灰白髄炎								
	結核	9	8	8	3	6	504	320	24309
	ジフテリア								
	重症急性呼吸器症候群								
3類	鳥インフルエンザ(H5N1)								
	コレラ								4
	細菌性赤痢							1	143
	腸管出血性大腸菌感染症				1	1	47	40	4026
	腸チフス								53
パラチフス							1	16	
4類	E型肝炎						4	3	131
	ウエストナイル熱								
	A型肝炎						2	1	422
	エキノコックス症								18
	黄熱								
	オウム病							1	9
	オムスク出血熱								
	回帰熱								1
	キャサヌル森林病								
	Q熱								1
	狂犬病								
	コクシジオイデス症								1
	サル痘								
	重症熱性血小板減少症候群							1	59
	腎症候性出血熱								
	西部ウマ脳炎								
	ダニ媒介脳炎								
	炭疽								
	チクングニア熱								12
	つつが虫病		1		1		2	18	249
	デング熱						4	2	332
	東部ウマ脳炎								
	鳥インフルエンザ(H5N1除く)								
	ニパウイルス感染症								
	日本紅斑熱								232
	日本脳炎								2
	ハンタウイルス肺症候群								
	Bウイルス病								
	鼻疽								
	ブルセラ症						1		10
	ベネズエラウマ脳炎								
	ヘンドラウイルス感染症								
	発しんチフス								
	ポツリヌス症								1
マラリア						2		57	
野兔病								1	
ライム病								16	
リッサウイルス感染症									
リフトバレー熱									
類鼻疽									
レジオネラ症			1	3		32	16	1140	
レプトスピラ症						1		46	
ロッキー山紅斑熱									

全数把握対象疾患 報告数 2014年第49週

分類	対象疾患	茨城県(診断日)					全国(診断日)		
		45週	46週	47週	48週	49週	年累計	49週	年累計
5類 (全数)	アメーバ赤痢		1		1		17	14	1040
	ウイルス性肝炎(E型・A型肝炎を除く)				1		2	4	214
	カルバペネム耐性腸内細菌科細菌感染症			1			1	9	237
	急性脳炎						31	7	419
	クリプトスポリジウム症								98
	クロイツフェルト・ヤコブ病						3	4	164
	劇症型溶血性レンサ球菌感染症						7	3	255
	後天性免疫不全症候群		1			1	21	17	1417
	ジアルジア症							1	62
	侵襲性インフルエンザ菌感染症						3	1	180
	侵襲性髄膜炎菌感染症						1		33
	侵襲性肺炎球菌感染症						22	34	1617
	水痘(入院に限る)					1	3	8	110
	先天性風しん症候群								9
	梅毒				1		23	21	1536
	播種性クリプトコックス症							1	21
	破傷風						4		119
	バンコマイシン耐性 黄色ブドウ球菌感染症								48
	バンコマイシン耐性腸球菌感染症								48
	風しん						4	2	315
麻しん						3	1	460	
薬剤耐性アシネトバクター感染症						1		12	
指定 感染症	中東呼吸器症候群								
	鳥インフルエンザ(H7N9)								

<49週の保健所別報告数>

	疾患名	結核	腸管出血性大腸菌感染症	後天性免疫不全症候群	水痘(入院に限る)
保健所名	水戸			1	
	ひたちなか				
	常陸大宮				
	日立				
	鉾田				
	潮来				
	竜ヶ崎	5			
	土浦	1			
	つくば				
	筑西		1		1
	常総				
古河					
合計		6	1	1	1

週報告 定点把握対象疾患 報告数 2014年第49週

定点種別	対象疾患	茨城県						全国(速報)	
		45週	46週	47週	48週	49週		49週	
		報告数	報告数	報告数	報告数	報告数	定点当	報告数	定点当
インフルエンザ	インフルエンザ	10	18	60	121	362	3.02	17192	3.49
小児科	RSウイルス感染症	46	70	114	134	183	2.44	6851	2.18
	咽頭結膜熱	17	19	13	21	19	0.25	1946	0.62
	A群溶血性レンサ球菌咽頭炎	113	109	164	155	167	2.23	8894	2.83
	感染性胃腸炎	354	387	440	518	571	7.61	30326	9.63
	水痘	71	52	52	60	87	1.16	3844	1.22
	手足口病	61	82	85	57	55	0.73	2333	0.74
	伝染性紅斑	12	15	15	12	11	0.15	1025	0.33
	突発性発しん	21	24	16	22	21	0.28	1614	0.51
	百日咳	0	0	1	1	0	0.00	27	0.01
	ヘルパンギーナ	6	2	2	1	6	0.08	287	0.09
	流行性耳下腺炎	7	11	5	10	10	0.13	1044	0.33
	眼科	急性出血性結膜炎	0	0	0	0	0	0.00	6
流行性角結膜炎		9	10	5	14	8	0.47	410	0.60
基幹	細菌性髄膜炎	0	0	0	0	0	0.00	10	0.02
	無菌性髄膜炎	0	0	0	0	0	0.00	16	0.03
	マイコプラズマ肺炎	0	2	1	3	2	0.15	199	0.42
	クラミジア肺炎(オウム病を除く)	0	0	0	0	0	0.00	5	0.01
	感染性胃腸炎(ロタウイルス)	0	0	0	0	0	0.00	20	0.04

県内の定点医療機関数

定点種別	インフルエンザ	120
	小児科	75
	眼科	17
	性感染症(月報告)	22
	基幹	13

<定点把握対象疾患のコメント>

・インフルエンザは、全国・本県ともに先週に比べて増加し、1定点当たり全国が3.49に、本県が3.02となり、今後年末にかけて増加が見込まれるため、注意が必要です。(P6参照)保健所別で見ると古河保健所管内が注意報レベル10を超えている他、つくば保健所・筑西保健所・土浦保健所管内の順に高めです。

・RSウイルス感染症は、全国・本県ともに先週に比べて増加し、1定点当たり全国が2.18に、本県が2.44となり、今後注意が必要です。(P6参照)保健所別で見ると、ひたちなか保健所・つくば保健所・竜ヶ崎保健所・土浦保健所管内の順に高めです。

・A群溶血性レンサ球菌咽頭炎は、全国・本県ともに先週に比べて増加し、1定点当たり全国が2.83に、本県が2.23となり、昨年同期より高めで推移しているため、今後も注意が必要です。(P6参照)保健所別で見ると、つくば保健所・日立保健所管内が高めです。

・感染性胃腸炎は、全国・本県ともに先週に比べて増加し、1定点当たり全国が9.63に、本県が7.61となり、今後年末にかけて増加が見込まれるため、注意が必要です。(P6参照)保健所別で見ると竜ヶ崎保健所・つくば保健所・ひたちなか保健所・常総保健所・土浦保健所管内の順に高めです。

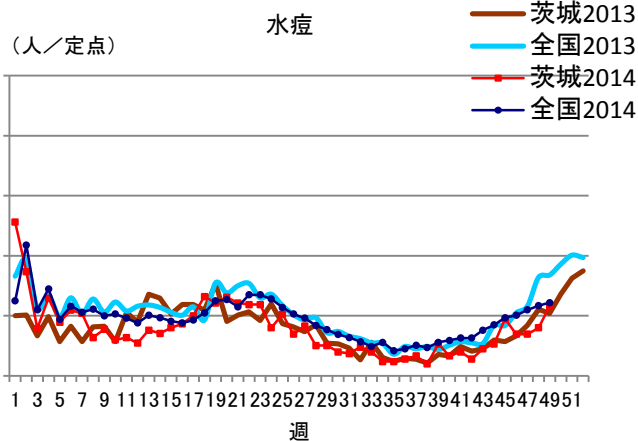
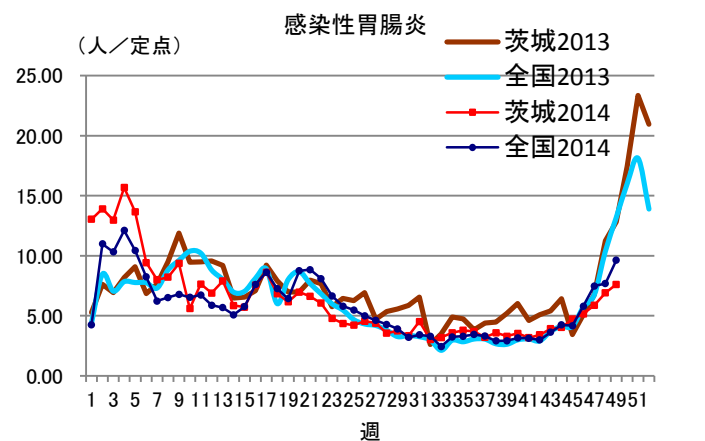
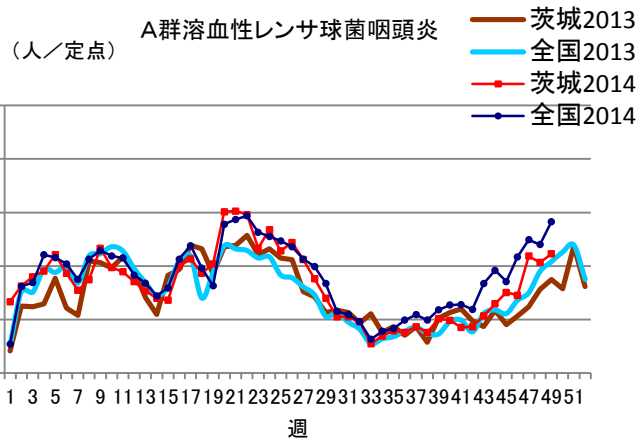
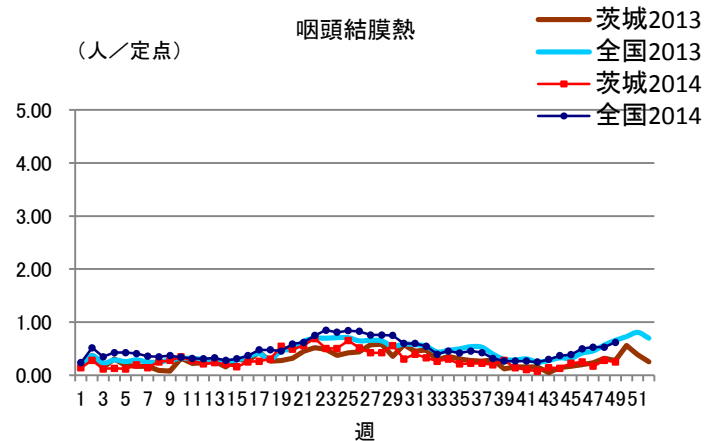
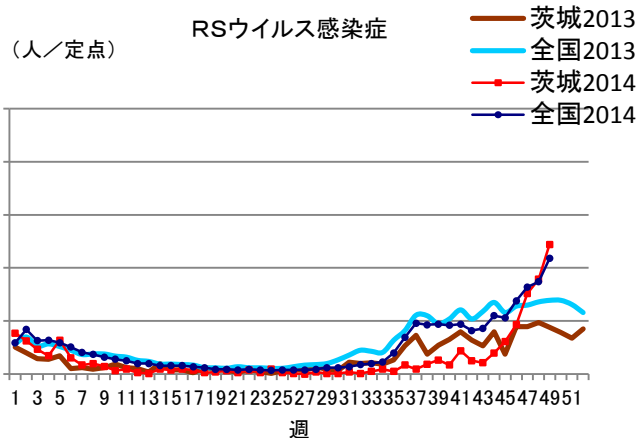
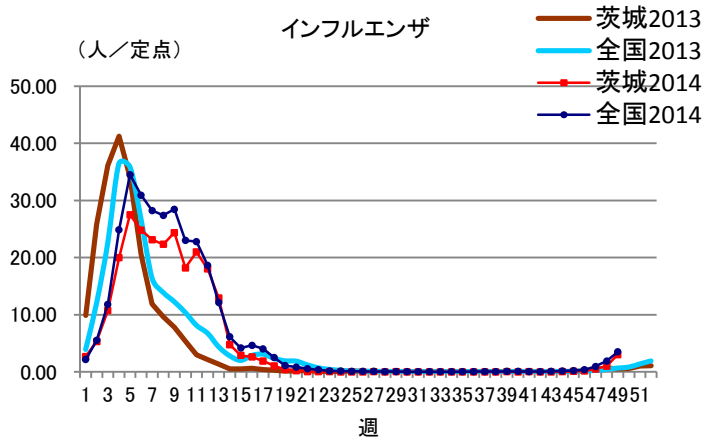
定点把握対象疾患報告数【保健所別】2014年第49週

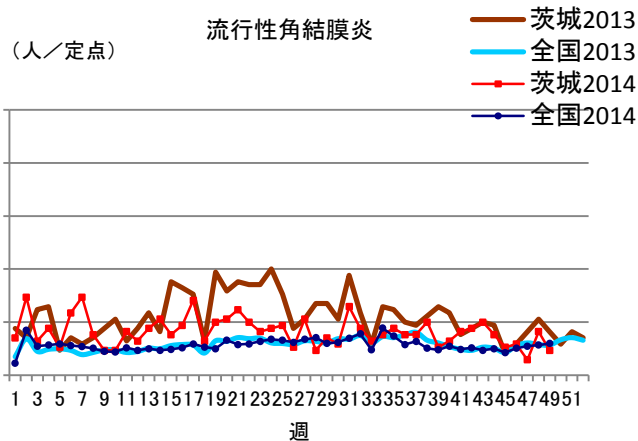
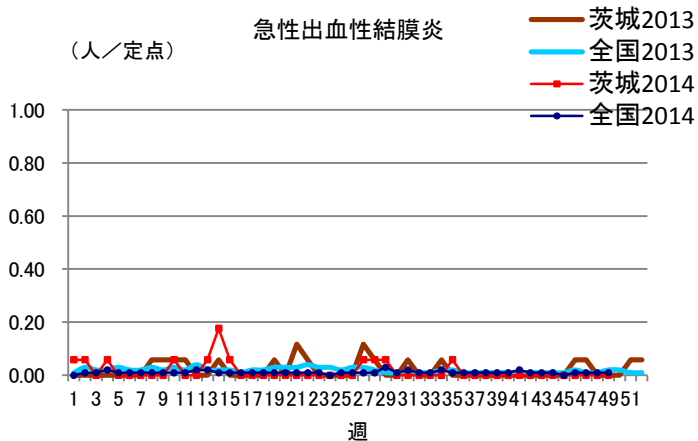
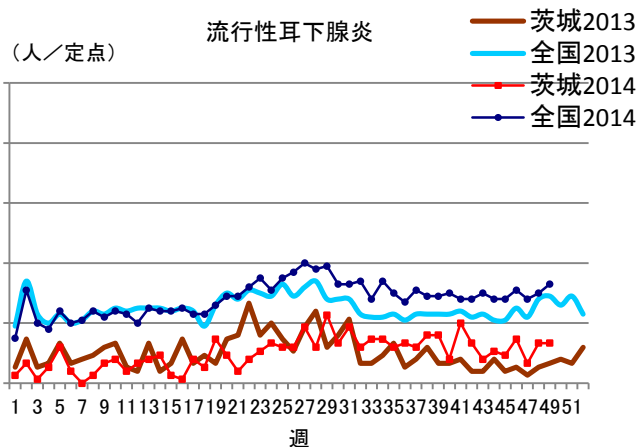
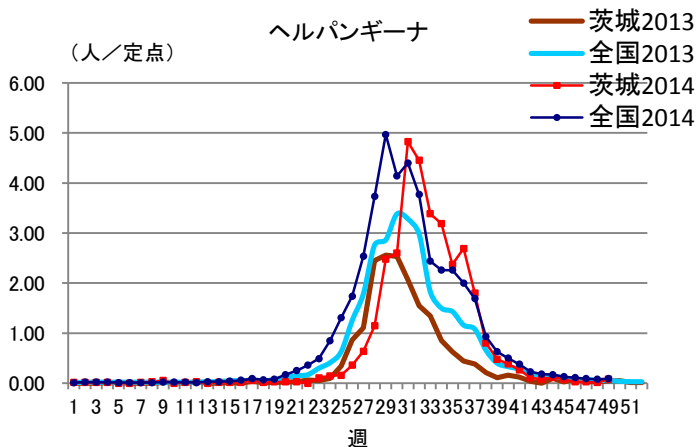
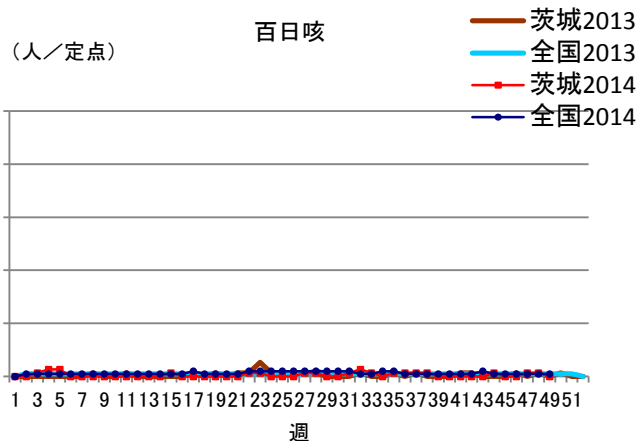
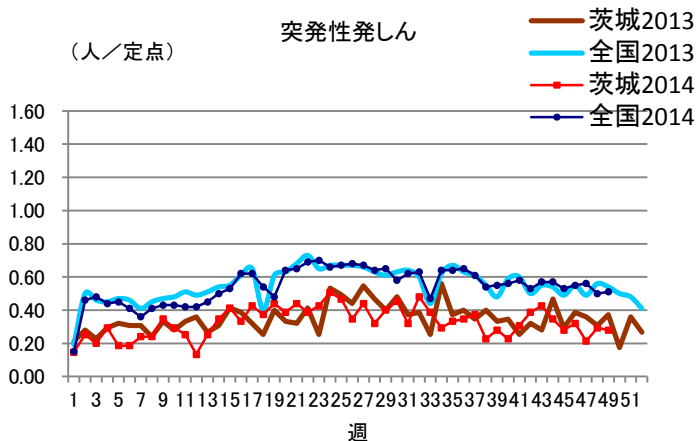
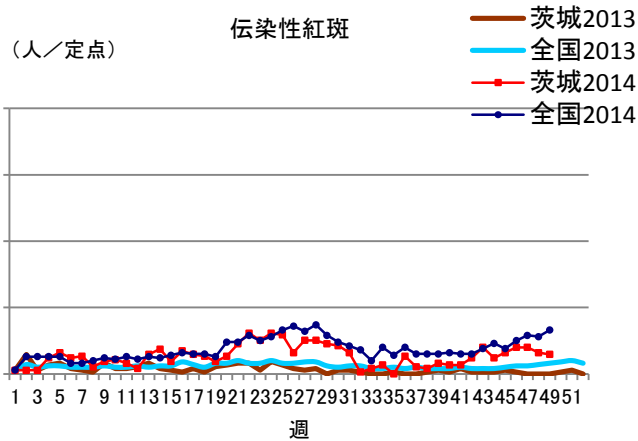
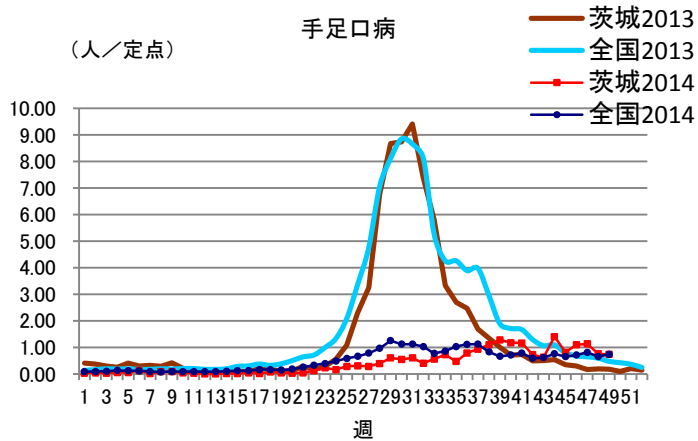
疾 病/保健所	水戸	ひたち なか	常陸 大宮	日立	鉾田	潮来	竜ヶ崎	土浦	つくば	筑西	常総	古河	計
インフルエンザ	24	11	1	31	1	2	28	44	71	48	12	89	362
RSウイルス	15	42	2	8	5	10	28	21	35	2	8	7	183
咽頭結膜熱	1	7	1	1	0	0	3	1	1	0	1	3	19
A群溶血性レン サ球菌咽頭炎	10	13	6	25	2	14	13	13	39	8	12	12	167
感染性胃腸炎	22	54	34	17	10	22	168	68	87	33	43	13	571
水痘	6	10	14	22	3	1	6	3	6	1	2	13	87
手足口病	2	0	0	4	1	5	13	4	9	11	5	1	55
伝染性紅斑	0	0	0	0	0	0	9	0	1	1	0	0	11
突発性発しん	2	1	0	2	0	3	6	0	4	1	1	1	21
百日咳	0	0	0	0	0	0	0	0	0	0	0	0	0
ヘルパンギーナ	0	0	0	0	0	0	2	0	2	0	2	0	6
流行性耳下腺炎	1	0	0	5	0	0	0	0	1	1	2	0	10
急性出血性結膜炎	0	0	0	0	0	0	0	0	0	0	0	0	0
流行性角結膜炎	4	2	1	0	0	0	0	0	1	0	0	0	8
細菌性髄膜炎 (真菌性を含む)	0	0	0	0	0	0	0	0	0	0	0	0	0
無菌性髄膜炎	0	0	0	0	0	0	0	0	0	0	0	0	0
マイコプラズマ肺炎	0	1	0	0	0	0	0	0	1	0	0	0	2
クラミジア肺炎 (オウム病は除く)	0	0	0	0	0	0	0	0	0	0	0	0	0
感染性胃腸炎 (ロタウイルス)	0	0	0	0	0	0	0	0	0	0	0	0	0

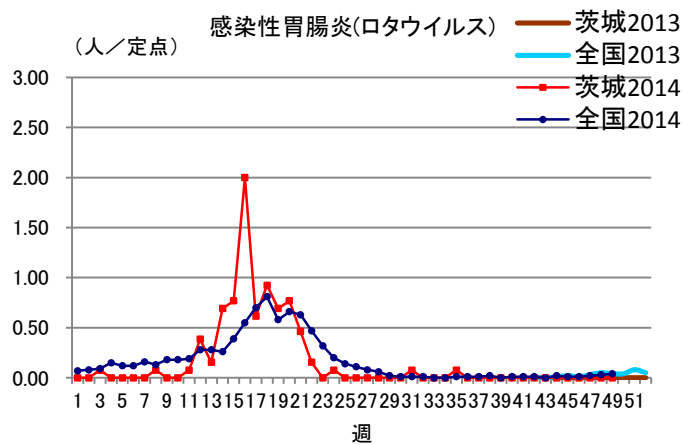
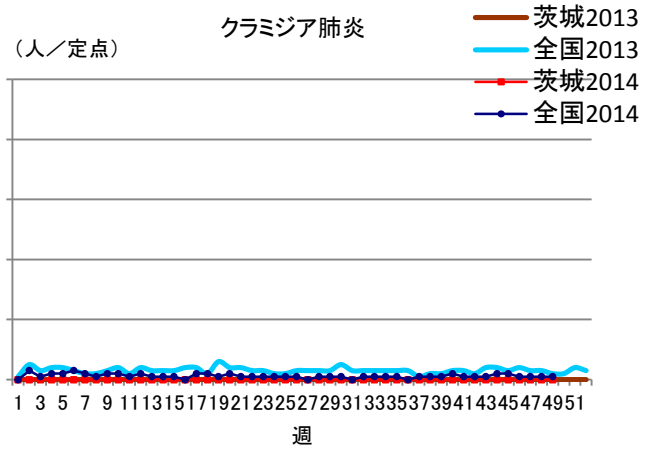
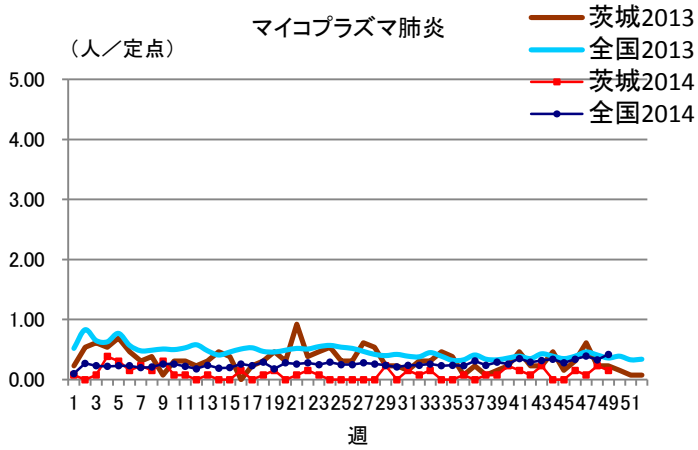
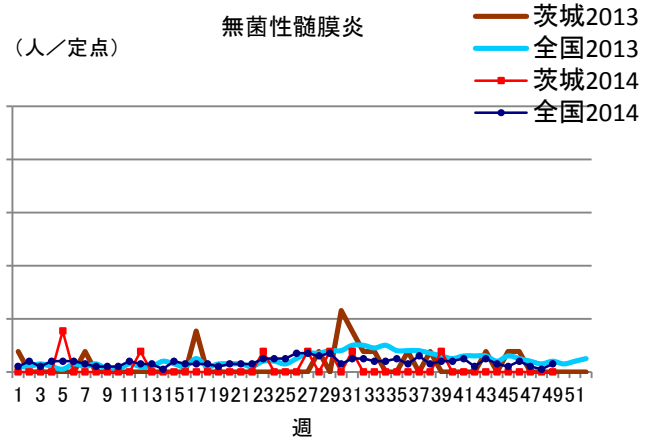
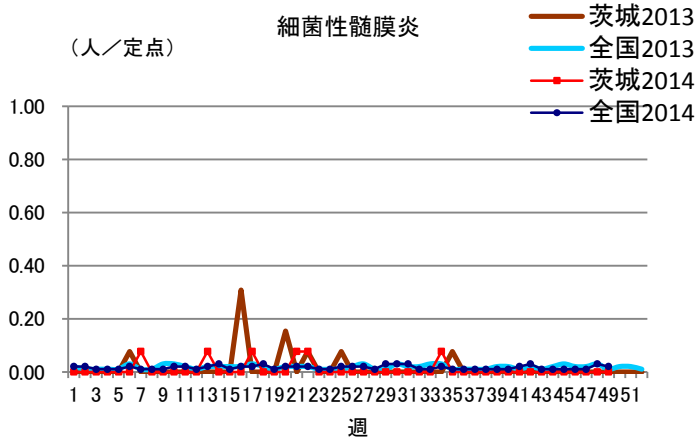
保健所管内別定点医療機関数

保健所名	定点種別				
	インフルエンザ	小児科	眼科	性感染症	基幹
水戸	17	11	3	4	2
ひたちなか	8	5	1	1	1
常陸大宮	8	5	1	1	0
日立	11	7	2	2	2
鉾田	5	3	0	1	1
潮来	8	5	1	1	1
竜ヶ崎	14	9	3	3	2
土浦	13	8	2	3	1
つくば	10	6	1	2	1
筑西	10	6	1	2	1
常総	8	5	1	1	0
古河	8	5	1	1	1
計	120	75	17	22	13

定点把握対象疾患報告数【週別発生状況】2014年第49週







茨城県感染症発生動向

インフルエンザ

保健所	水戸	ひたちなか	常陸大宮	日立	鉾田	潮来	竜ヶ崎	土浦	つくば	筑西	常総	古河
インフルエンザ	24	11	1	31	1	2	28	44	71	48	12	89

年齢階級	～5ヶ月	～11ヶ月	1歳	2歳	3歳	4歳	5歳	6歳	7歳	8歳	9歳	～14歳
インフルエンザ	0	2	11	12	10	17	30	38	22	30	16	111

年齢階級	～19歳	～29歳	～39歳	～49歳	～59歳	～69歳	～79歳	80歳～	合計
インフルエンザ	13	12	14	14	7	2	1	0	362

小児科	～5ヶ月	～11ヶ月	1歳	2歳	3歳	4歳	5歳	6歳	7歳	8歳	9歳	～14歳
RSウイルス感染症	31	40	58	18	14	7	10	0	1	2	0	2
咽頭結膜熱	0	1	2	1	3	4	4	0	0	2	1	1
A群溶血性レンサ球菌咽頭炎	0	1	5	7	9	15	25	26	18	20	13	18
感染性胃腸炎	3	25	82	52	47	39	39	41	25	18	18	60
水痘	0	3	11	5	10	15	18	10	7	3	4	1
手足口病	0	0	14	7	13	7	3	4	2	2	0	2
伝染性紅斑	0	0	1	0	1	0	2	1	3	1	1	1
突発性発しん	1	12	7	1	0	0	0	0	0	0	0	0
百日咳	0	0	0	0	0	0	0	0	0	0	0	0
ヘルパンギーナ	0	1	2	1	1	1	0	0	0	0	0	0
流行性耳下腺炎	0	0	0	0	1	0	0	1	4	1	1	2

小児科	～19歳	～29歳	～39歳	～49歳	～59歳	～69歳	～79歳	80歳～	合計
RSウイルス感染症	0	0	0	0	0	0	0	0	183
咽頭結膜熱	0	0	0	0	0	0	0	0	19
A群溶血性レンサ球菌咽頭炎	3	7	0	0	0	0	0	0	167
感染性胃腸炎	17	105	0	0	0	0	0	0	571
水痘	0	0	0	0	0	0	0	0	87
手足口病	0	1	0	0	0	0	0	0	55
伝染性紅斑	0	0	0	0	0	0	0	0	11
突発性発しん	0	0	0	0	0	0	0	0	21
百日咳	0	0	0	0	0	0	0	0	0
ヘルパンギーナ	0	0	0	0	0	0	0	0	6
流行性耳下腺炎	0	0	0	0	0	0	0	0	10

眼科	～5ヶ月	～11ヶ月	1歳	2歳	3歳	4歳	5歳	6歳	7歳	8歳	9歳	～14歳
急性出血性結膜炎	0	0	0	0	0	0	0	0	0	0	0	0
流行性角結膜炎	0	0	0	0	0	0	0	0	0	0	0	1

眼科	～19歳	～29歳	～39歳	～49歳	～59歳	～69歳	～79歳	80歳～	合計
急性出血性結膜炎	0	0	0	0	0	0	0	0	0
流行性角結膜炎	0	0	3	0	2	1	1	0	8