

茨城県感染症流行情報

2014年第45週
(11月03日～11月09日)

- ・ この情報は、速報性を重視しておりますので、今後、数値に若干の変更が生じる場合があります。
- ・ 全国の感染症発生動向情報につきましては、国立感染症研究所感染症情報センターのホームページ
(<http://idsc.nih.go.jp/index-j.html>) をご覧下さい。

平成26年(2014)年11月13日発行

全数報告疾患の追加について

- ◆2014年9月19日(金)から、五類感染症(全数)に「カルバペネム耐性腸内細菌科細菌感染症」、「播種性クリプトコックス症」、「水痘(患者が入院を要すると認められるものに限る)」が追加されました。なお、五類感染症(定点)の「水痘」は引き続き小児科定点把握(入院を含み)対象疾患です。「薬剤耐性アシネトバクター感染症」が五類感染症(定点)から(全数)に変更になりました。
- ◆2014年7月26日(土)から、指定感染症に「中東呼吸器症候群(病原体がベータコロナウイルス属MERSコロナウイルスである者に限る)」が追加されました。

<編集・発行>

茨城県感染症情報センター
(茨城県衛生研究所)
電話 : 029-241-6652
FAX : 029-243-9550

全数把握対象疾患 報告数 2014年第45週

分類	対象疾患	茨城県(診断日)						全国(診断日)		
		41週	42週	43週	44週	45週	年累計	45週	年累計	
1類	エボラ出血熱									
	クリミア・コンゴ出血熱									
	痘そう									
	南米出血熱									
	ペスト									
	マールブルグ病									
	ラッサ熱									
2類	急性灰白髄炎									
	結核	18	8	10	9	7	476	326	22326	
	ジフテリア									
	重症急性呼吸器症候群									
	鳥インフルエンザ(H5N1)									
3類	コレラ								4	
	細菌性赤痢							3	127	
	腸管出血性大腸菌感染症	2	1	1	2		45	38	3846	
	腸チフス								51	
	パラチフス								15	
4類	E型肝炎						4		122	
	ウエストナイル熱									
	A型肝炎						2	1	418	
	エキノコックス症								15	
	黄熱									
	オウム病								8	
	オムスク出血熱									
	回帰熱								1	
	キャサヌル森林病									
	Q熱								1	
	狂犬病									
	コクシジオイデス症								1	
	サル痘									
	重症熱性血小板減少症候群								57	
	腎症候性出血熱									
	西部ウマ脳炎									
	ダニ媒介脳炎									
	炭疽									
	チクングニア熱								1	12
	つつが虫病								7	149
	デング熱							4	2	322
	東部ウマ脳炎									
	鳥インフルエンザ(H5N1除く)									
	ニパウイルス感染症									
	日本紅斑熱								2	217
	日本脳炎									2
	ハンタウイルス肺症候群									
	Bウイルス病									
	鼻疽									
	ブルセラ症							1		10
	ベネズエラウマ脳炎									
	ヘンドラウイルス感染症									
	発しんチフス									
	ポツリヌス症									1
	マラリア							2	2	55
	野兔病									1
ライム病									14	
リッサウイルス感染症										
リフトバレー熱										
類鼻疽										
レジオネラ症			3	2			28	15	1054	
レプトスピラ症							1	1	44	
ロッキー山紅斑熱										

全数把握対象疾患 報告数 2014年第45週

分類	対象疾患	茨城県(診断日)					全国(診断日)			
		41週	42週	43週	44週	45週	年累計	45週	年累計	
5類 (全数)	アメーバ赤痢	1					15	10	959	
	ウイルス性肝炎(E型・A型肝炎を除く)						1		202	
	◎ カルバペネム耐性腸内細菌科細菌感染症							11	140	
	急性脳炎						29	3	389	
	クリプトスポリジウム症							1	97	
	クロイツフェルト・ヤコブ病						3		148	
	劇症型溶血性レンサ球菌感染症						7	4	227	
	後天性免疫不全症候群	1			2		19	11	1293	
	ジアルジア症								56	
	侵襲性インフルエンザ菌感染症						3	1	170	
	侵襲性髄膜炎菌感染症						1	1	29	
	侵襲性肺炎球菌感染症						22	20	1444	
	◎ 水痘(入院に限る)	1					1	2	67	
	先天性風しん症候群								9	
	梅毒						22	13	1405	
	◎ 播種性クリプトコックス症								2	12
	破傷風		1				4	1	117	
	バンコマイシン耐性 黄色ブドウ球菌感染症								43	
	バンコマイシン耐性腸球菌感染症								43	
	風しん						4	2	306	
	麻しん						3	1	456	
	◎ 薬剤耐性アシネトバクター感染症					1	1		9	
	指定 感染症	中東呼吸器症候群 ※								
	鳥インフルエンザ(H7N9)									

◎は2014年9月19日から五類感染症(全数)に追加されました。
※は2014年7月26日から指定感染症(全数)に追加されました。

<45週の保健所別報告数>

	疾患名	結核
保 健 所 名	水戸	
	ひたちなか	1
	常陸大宮	
	日立	
	鉾田	
	潮来	
	竜ヶ崎	3
	土浦	1
	つくば	
	筑西	
	常総	2
古河		
	合 計	7

週報告 定点把握対象疾患 報告数 2014年第45週

定点種別	対象疾患	茨城県						全国(速報)	
		41週	42週	43週	44週	45週		45週	
		報告数	報告数	報告数	報告数	報告数	定点当	報告数	定点当
インフルエンザ	インフルエンザ	2	0	1	2	10	0.08	1098	0.22
小児科	RSウイルス感染症	33	19	16	30	46	0.61	3343	1.06
	咽頭結膜熱	8	6	11	10	17	0.23	1223	0.39
	A群溶血性レンサ球菌咽頭炎	64	65	80	97	113	1.51	5346	1.70
	感染性胃腸炎	239	256	294	302	354	4.72	13159	4.19
	水痘	30	21	34	40	71	0.95	3042	0.97
	手足口病	87	54	47	105	61	0.81	2039	0.65
	伝染性紅斑	5	9	15	9	12	0.16	608	0.19
	突発性発しん	23	29	32	26	21	0.28	1672	0.53
	百日咳	0	0	0	1	0	0.00	37	0.01
	ヘルパンギーナ	20	8	6	9	6	0.08	396	0.13
	流行性耳下腺炎	15	10	6	8	7	0.09	880	0.28
眼科	急性出血性結膜炎	0	0	0	0	0	0.00	3	0.00
	流行性角結膜炎	14	15	17	13	9	0.53	292	0.43
基幹	細菌性髄膜炎	0	0	0	0	0	0.00	5	0.01
	無菌性髄膜炎	0	0	0	0	0	0.00	11	0.02
	マイコプラズマ肺炎	2	1	3	0	0	0.00	130	0.27
	クラミジア肺炎(オウム病を除く)	0	0	0	0	0	0.00	11	0.02
	感染性胃腸炎(ロタウイルス)	0	0	0	0	0	0.00	6	0.01

県内の定点医療機関数

定点種別	インフルエンザ	120
	小児科	75
	眼科	17
	性感染症(月報告)	22
	基幹	13

<定点把握対象疾患のコメント>

・RSウイルス感染症は、全国では先週とほぼ横ばいですが、本県は1定点当たり先週の0.40から0.61に増加しているため今後注意が必要と思われます。(P6参照) 保健所別で見ると、つくば保健所管内が比較的高めです。

・A群溶血性レンサ球菌咽頭炎は、全国では先週の1定点当たり1.91から1.70と幾分減少しましたが、本県は先週の1定点当たり1.29から1.51と増加しているため、今後も注意が必要と思われます。(P6参照) 保健所別で見ると、つくば保健所・筑西保健所・古河保健所管内が比較的高めです。

・水痘は、全国、本県ともに先週からさらに増加して、本県は1定点当たり先週の0.53から0.95と上昇して今後さらに増加が見込まれるため、注意が必要と思われます。(P6参照)

保健所別で見ると、常陸大宮保健所・つくば保健所・土浦保健所管内の順に報告が高めです。

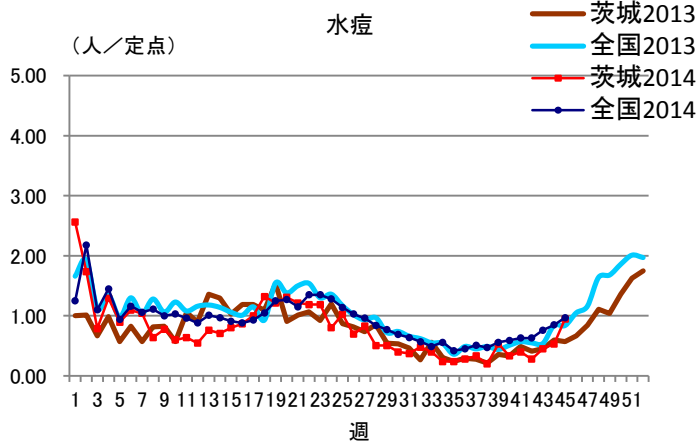
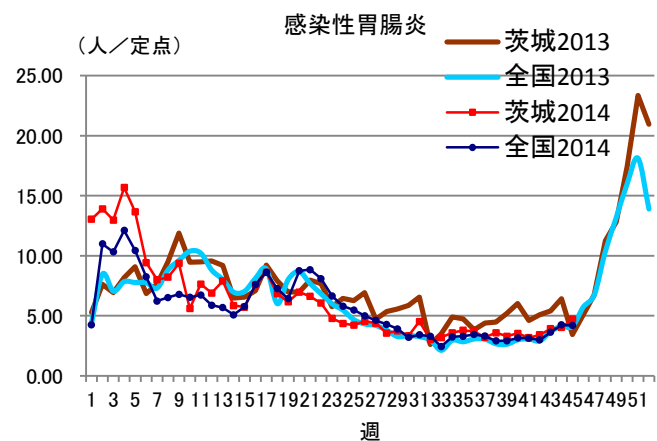
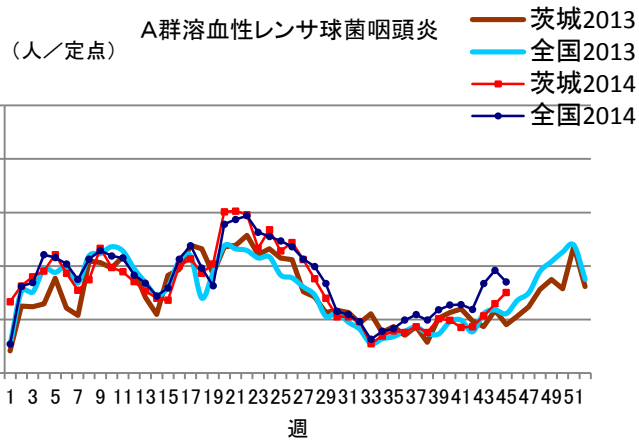
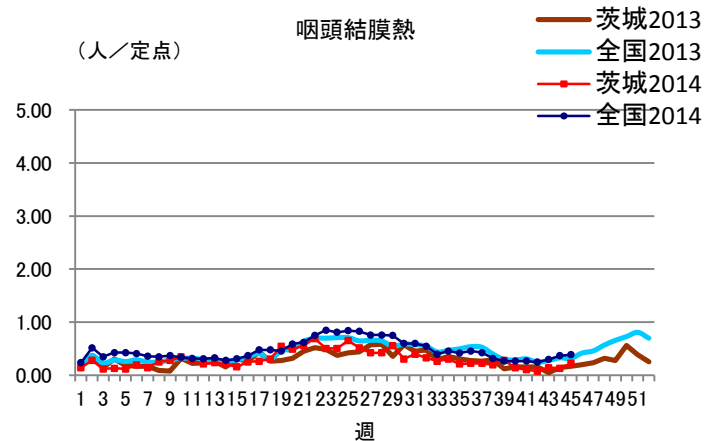
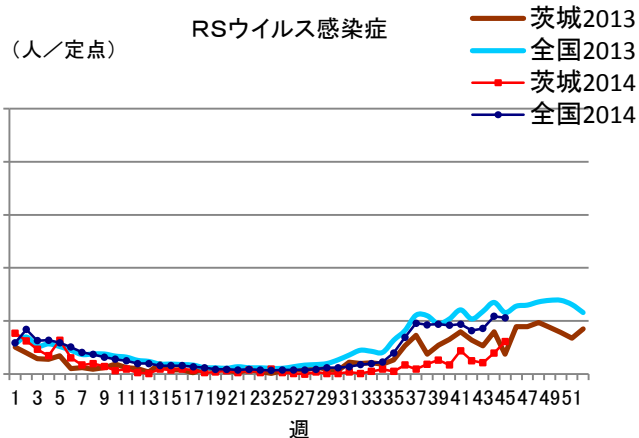
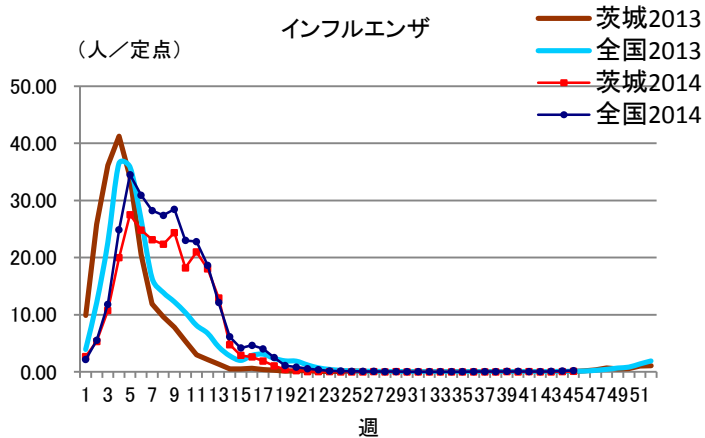
定点把握対象疾患報告数【保健所別】2014年第45週

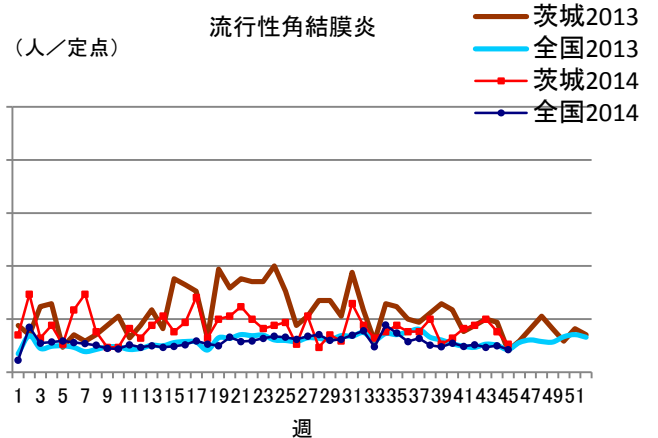
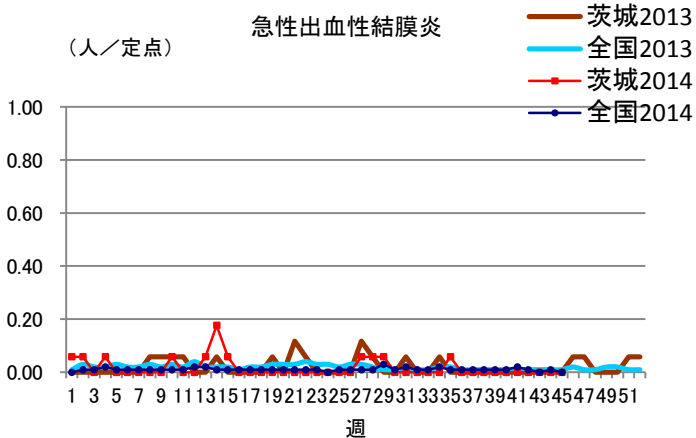
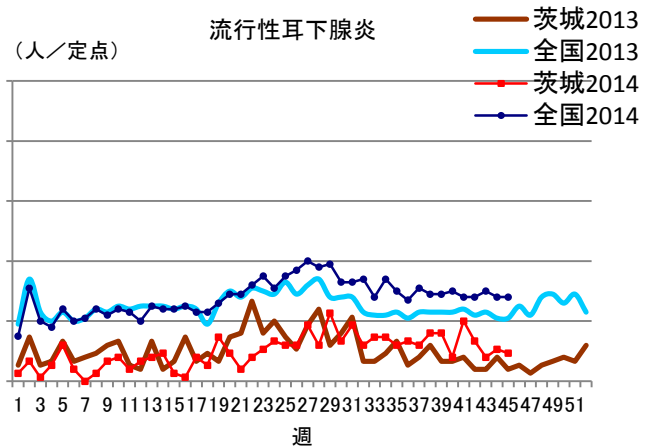
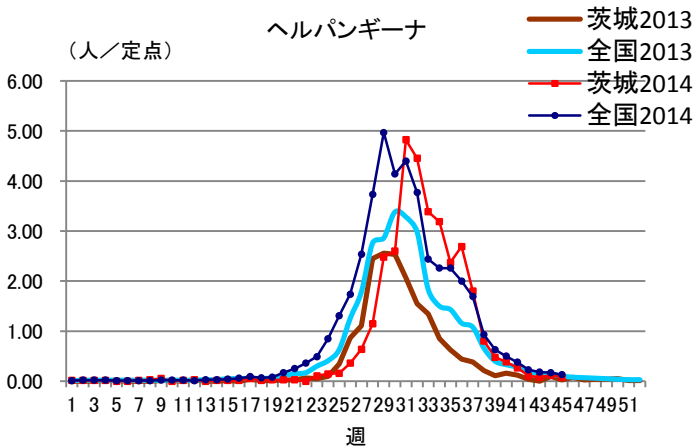
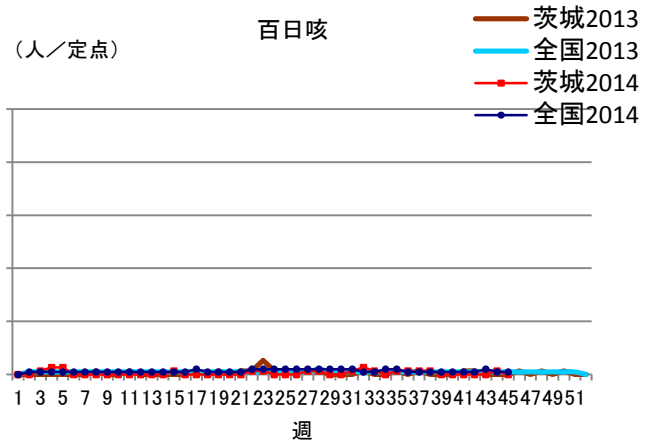
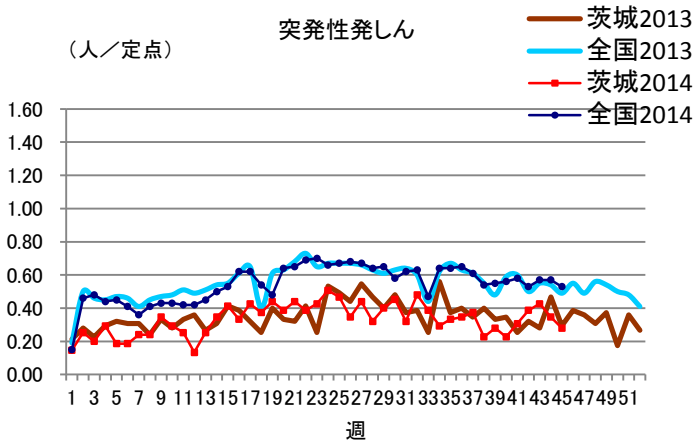
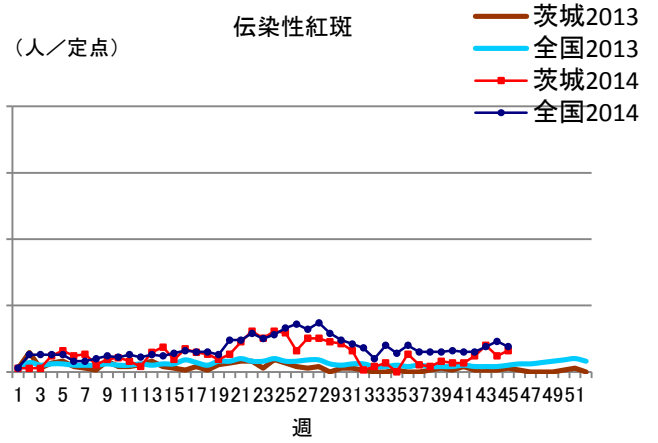
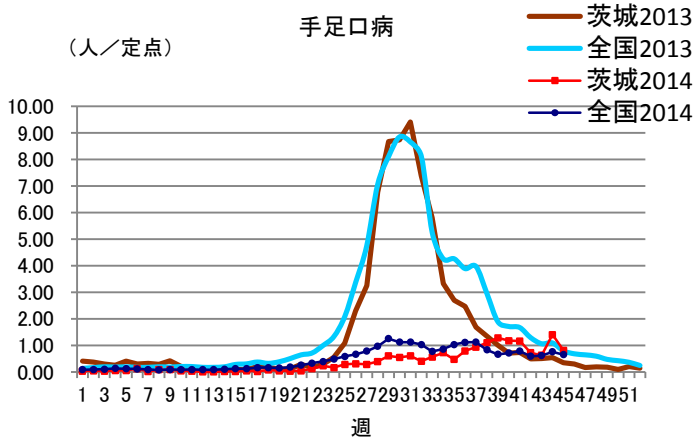
疾 病/保健所	水戸	ひたち なか	常陸 大宮	日立	鉾田	潮来	竜ヶ崎	土浦	つくば	筑西	常総	古河	計
インフルエンザ	0	1	0	2	0	0	1	1	4	0	0	1	10
RSウイルス	11	4	1	1	1	1	7	6	12	0	1	1	46
咽頭結膜熱	0	5	0	0	1	0	1	1	2	0	0	7	17
A群溶血性レン サ球菌咽頭炎	9	9	7	5	0	7	16	3	29	12	6	10	113
感染性胃腸炎	17	54	8	8	5	14	82	27	80	23	27	9	354
水痘	7	4	16	7	1	1	7	10	11	1	4	2	71
手足口病	2	1	0	1	1	8	20	6	15	6	1	0	61
伝染性紅斑	1	2	0	0	0	1	7	1	0	0	0	0	12
突発性発しん	2	2	0	0	1	3	2	4	2	2	3	0	21
百日咳	0	0	0	0	0	0	0	0	0	0	0	0	0
ヘルパンギーナ	1	0	0	0	0	2	1	1	0	1	0	0	6
流行性耳下腺炎	3	0	0	0	0	0	1	0	1	0	2	0	7
急性出血性結膜炎	0	0	0	0	0	0	0	0	0	0	0	0	0
流行性角結膜炎	1	3	2	0	0	0	0	0	2	0	1	0	9
細菌性髄膜炎 (真菌性を含む)	0	0	0	0	0	0	0	0	0	0	0	0	0
無菌性髄膜炎	0	0	0	0	0	0	0	0	0	0	0	0	0
マイコプラズマ肺炎	0	0	0	0	0	0	0	0	0	0	0	0	0
クラミジア肺炎 (オウム病は除く)	0	0	0	0	0	0	0	0	0	0	0	0	0
感染性胃腸炎 (ロタウイルス)	0	0	0	0	0	0	0	0	0	0	0	0	0

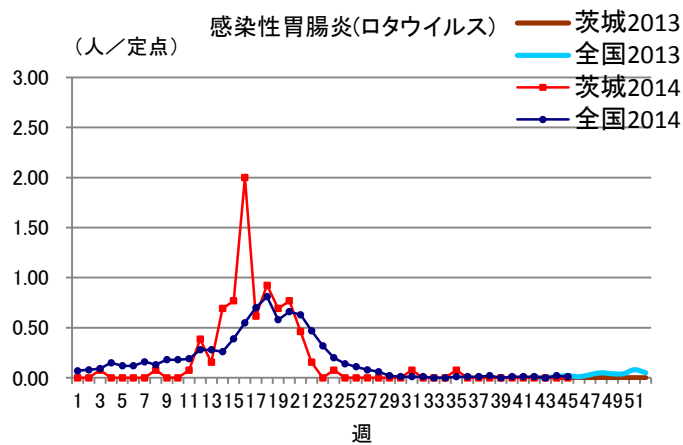
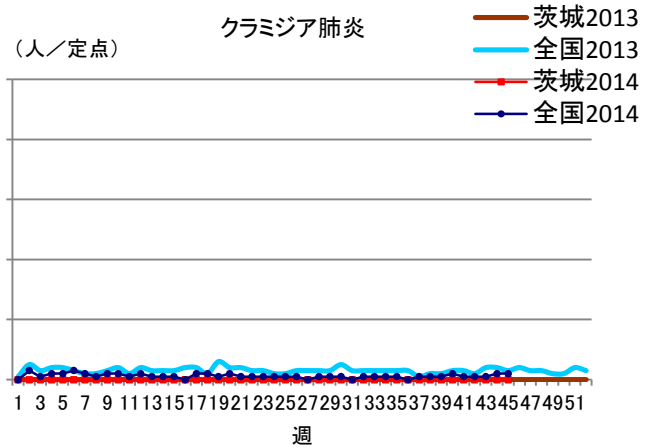
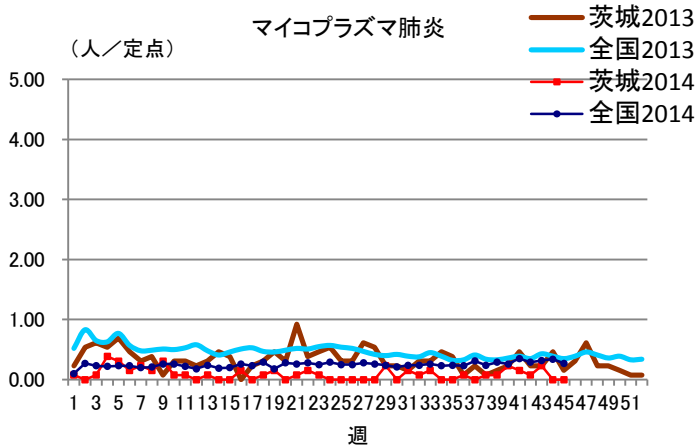
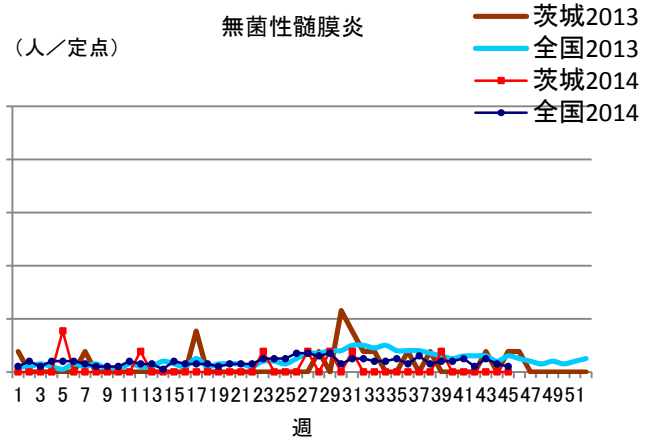
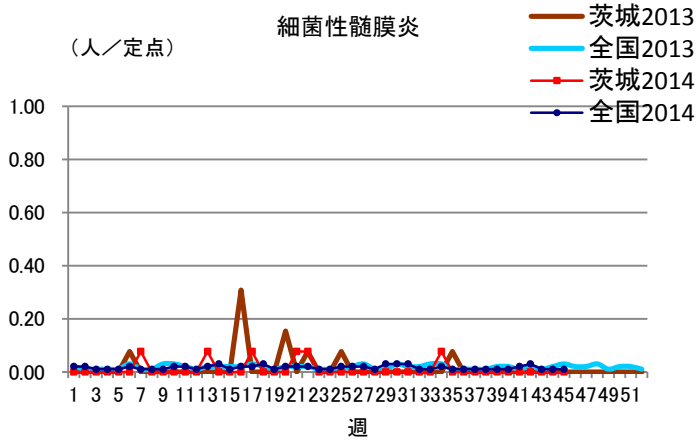
保健所管内別定点医療機関数

保健所名	定点種別				
	インフルエンザ	小児科	眼科	性感染症	基幹
水戸	17	11	3	4	2
ひたちなか	8	5	1	1	1
常陸大宮	8	5	1	1	0
日立	11	7	2	2	2
鉾田	5	3	0	1	1
潮来	8	5	1	1	1
竜ヶ崎	14	9	3	3	2
土浦	13	8	2	3	1
つくば	10	6	1	2	1
筑西	10	6	1	2	1
常総	8	5	1	1	0
古河	8	5	1	1	1
計	120	75	17	22	13

定点把握対象疾患報告数【週別発生状況】2014年第45週







茨城県感染症発生動向

インフルエンザ

保健所	水戸	ひたちなか	常陸大宮	日立	鉾田	潮来	竜ヶ崎	土浦	つくば	筑西	常総	古河
インフルエンザ	0	1	0	2	0	0	1	1	4	0	0	1

年齢階級	～5ヶ月	～11ヶ月	1歳	2歳	3歳	4歳	5歳	6歳	7歳	8歳	9歳	～14歳
インフルエンザ	0	0	0	1	1	0	1	1	0	0	1	1

年齢階級	～19歳	～29歳	～39歳	～49歳	～59歳	～69歳	～79歳	80歳～	合計
インフルエンザ	0	2	0	1	0	0	0	1	10

小児科	～5ヶ月	～11ヶ月	1歳	2歳	3歳	4歳	5歳	6歳	7歳	8歳	9歳	～14歳
RSウイルス感染症	13	12	15	3	1	1	0	0	1	0	0	0
咽頭結膜熱	0	2	5	5	3	0	1	0	0	0	0	1
A群溶血性レンサ球菌咽頭炎	0	0	5	4	3	11	15	16	8	13	5	18
感染性胃腸炎	4	22	51	23	20	31	24	15	10	13	16	42
水痘	0	2	3	8	13	7	14	10	10	2	0	2
手足口病	0	2	17	11	12	6	8	3	1	0	1	0
伝染性紅斑	0	2	0	0	0	2	3	2	0	1	0	2
突発性発しん	1	7	9	3	0	1	0	0	0	0	0	0
百日咳	0	0	0	0	0	0	0	0	0	0	0	0
ヘルパンギーナ	0	0	1	2	0	1	0	0	1	1	0	0
流行性耳下腺炎	0	0	0	1	1	1	1	1	1	1	0	0

小児科	～19歳	～29歳	～39歳	～49歳	～59歳	～69歳	～79歳	80歳～	合計
RSウイルス感染症	0	0	0	0	0	0	0	0	46
咽頭結膜熱	0	0	0	0	0	0	0	0	17
A群溶血性レンサ球菌咽頭炎	1	14	0	0	0	0	0	0	113
感染性胃腸炎	6	77	0	0	0	0	0	0	354
水痘	0	0	0	0	0	0	0	0	71
手足口病	0	0	0	0	0	0	0	0	61
伝染性紅斑	0	0	0	0	0	0	0	0	12
突発性発しん	0	0	0	0	0	0	0	0	21
百日咳	0	0	0	0	0	0	0	0	0
ヘルパンギーナ	0	0	0	0	0	0	0	0	6
流行性耳下腺炎	0	0	0	0	0	0	0	0	7

眼科	～5ヶ月	～11ヶ月	1歳	2歳	3歳	4歳	5歳	6歳	7歳	8歳	9歳	～14歳
急性出血性結膜炎	0	0	0	0	0	0	0	0	0	0	0	0
流行性角結膜炎	0	0	0	0	0	0	0	0	0	0	0	1

眼科	～19歳	～29歳	～39歳	～49歳	～59歳	～69歳	～79歳	80歳～	合計
急性出血性結膜炎	0	0	0	0	0	0	0	0	0
流行性角結膜炎	0	1	1	1	1	1	3	0	9