

茨城県感染症流行情報

2014年第30週
(07月21日～07月27日)

- ・ この情報は、速報性を重視しておりますので、今後、数値に若干の変更が生じる場合があります。
- ・ 全国の感染症発生動向情報につきましては、国立感染症研究所 感染症疫学センターのホームページ (<http://www.nih.go.jp/niid/ja/from-idsc.html>) をご覧下さい。

平成26年(2014)年07月31日発行

<編集・発行>
茨城県感染症情報センター
(茨城県衛生研究所)
電話 : 029-241-6652
FAX : 029-243-9550

全数把握対象疾患 報告数 2014年第30週

分類	対象疾患	茨城県(診断日)						全国(診断日)		
		26週	27週	28週	29週	30週	年累計	30週	年累計	
1類	エボラ出血熱									
	クリミア・コンゴ出血熱									
	痘そう									
	南米出血熱									
	ペスト									
	マールブルグ病									
	ラッサ熱									
2類	急性灰白髄炎									
	結核	10	9	8	5	12	270	340	14334	
	ジフテリア									
	重症急性呼吸器症候群									
	鳥インフルエンザ(H5N1)									
3類	コレラ							1	3	
	細菌性赤痢							2	56	
	腸管出血性大腸菌感染症	3	1	6	2		23	160	1566	
	腸チフス								23	
	パラチフス								10	
4類	E型肝炎		1		1		4	1	89	
	ウエストナイル熱									
	A型肝炎						1	1	378	
	エキノкокクス症							1	9	
	黄熱									
	オウム病								6	
	オムスク出血熱									
	回帰熱								1	
	キャサヌル森林病									
	Q熱								1	
	狂犬病									
	コクシジオイデス症								1	
	サル痘									
	重症熱性血小板減少症候群								34	
	腎症候性出血熱									
	西部ウマ脳炎									
	ダニ媒介脳炎									
	炭疽									
	チクングニア熱								1	7
	つつが虫病								1	108
	デング熱						1		2	91
	東部ウマ脳炎									
	鳥インフルエンザ(H5N1除く)									
	ニパウイルス感染症									
	日本紅斑熱								3	79
	日本脳炎									
	ハンタウイルス肺症候群									
	Bウイルス病									
	鼻疽									
	ブルセラ症									7
	ベネズエラウマ脳炎									
	ヘンドラウイルス感染症									
	発しんチフス									
	ポツリヌス症									1
マラリア							1	1	32	
野兔病										
ライム病								1	6	
リッサウイルス感染症										
リフトバレー熱										
類鼻疽										
レジオネラ症			3	1		1	14	26	640	
レプトスピラ症									7	
ロッキー山紅斑熱										

全数把握対象疾患 報告数 2014年第30週

分類	対象疾患	茨城県(診断日)					全国(診断日)		
		26週	27週	28週	29週	30週	年累計	30週	年累計
5類 (全数)	アメーバ赤痢		1			1	10	12	628
	ウイルス性肝炎(E型・A型肝炎を除く)						1	4	147
	急性脳炎	1	1	1			21	2	275
	クリプトスポリジウム症								80
	クロイツフェルト・ヤコブ病					2		1	92
	劇症型溶血性レンサ球菌感染症			1			5	3	150
	後天性免疫不全症候群		1				11	16	857
	ジアルジア症							1	37
	侵襲性インフルエンザ菌感染症						3		118
	侵襲性髄膜炎菌感染症						1	1	22
	侵襲性肺炎球菌感染症						21	8	1160
	先天性風しん症候群								8
	梅毒		1			1	14	27	887
	破傷風						2	3	74
	バンコマイシン耐性黄色ブドウ球菌感染症								
	バンコマイシン耐性腸球菌感染症								31
	風しん						3	2	251
麻しん						3		418	
髄膜炎菌性髄膜炎									
指定 感染症	中東呼吸器症候群 ※								
	鳥インフルエンザ(H7N9)								

※2014年7月26日から中東呼吸器症候群(MERS)が指定感染症に指定され、届け出の対象疾患に追加されました。

<30週の保健所別報告数>

	疾患名	結核	レジオネラ症	アメーバ赤痢	梅毒
保 健 所 名	水戸				
	ひたちなか				
	常陸大宮				
	日立		1		
	鉾田				
	潮来				
	竜ヶ崎	2		1	
	土浦				
	つくば	1			1
	筑西				
	常総	9			
古河					
	合 計	12	1	1	1

【留意事項】

・腸管出血性大腸菌感染症の報告は今週全国で160例報告されています。報告数の多い都道府県で見ると北海道(42)・神奈川県(13)・千葉県(12)・埼玉県(10)・東京都(8)・愛知県(7)と北海道を除くと関東地域に多く見られるため、今後も注意が必要です。

週報告 定点把握対象疾患 報告数 2014年第30週

定点種別	対象疾患	茨城県						全国(速報)	
		26週	27週	28週	29週	30週		30週	
		報告数	報告数	報告数	報告数	報告数	定点当	報告数	定点当
インフルエンザ	インフルエンザ	1	3	0	2	1	0.01	126	0.03
小児科	RSウイルス感染症	1	0	3	1	1	0.01	370	0.12
	咽頭結膜熱	39	32	32	42	23	0.31	1868	0.59
	A群溶血性レンサ球菌咽頭炎	183	159	132	105	79	1.05	3604	1.14
	感染性胃腸炎	341	329	266	281	250	3.33	10092	3.21
	水痘	52	62	38	38	30	0.40	2171	0.69
	手足口病	23	21	29	45	40	0.53	3508	1.11
	伝染性紅斑	12	19	19	17	16	0.21	753	0.24
	突発性発しん	26	33	24	30	34	0.45	1830	0.58
	百日咳	0	1	1	0	0	0.00	56	0.02
	ヘルパンギーナ	27	48	86	186	195	2.60	12979	4.12
	流行性耳下腺炎	9	14	9	17	10	0.13	1059	0.34
眼科	急性出血性結膜炎	0	1	1	1	0	0.00	9	0.01
	流行性角結膜炎	9	18	8	12	10	0.59	416	0.61
基幹	細菌性髄膜炎	0	0	0	0	0	0.00	12	0.03
	無菌性髄膜炎	0	1	0	0	0	0.00	13	0.03
	マイコプラズマ肺炎	0	0	0	3	0	0.00	99	0.21
	クラミジア肺炎(オウム病を除く)	0	0	0	0	0	0.00	4	0.01
	感染性胃腸炎(ロタウイルス)	0	0	0	0	0	0.00	7	0.01

県内の定点医療機関数

定点種別	インフルエンザ	120
	小児科	75
	眼科	17
	性感染症(月報告)	22
	基幹	13

<定点把握対象疾患のコメント>

・ヘルパンギーナの報告は全国では1定点当たり先週の4.94から今週4.12と減少しました。本県では先週から幾分増加し1定点当たり2.60となっています。今後も注意が必要です。

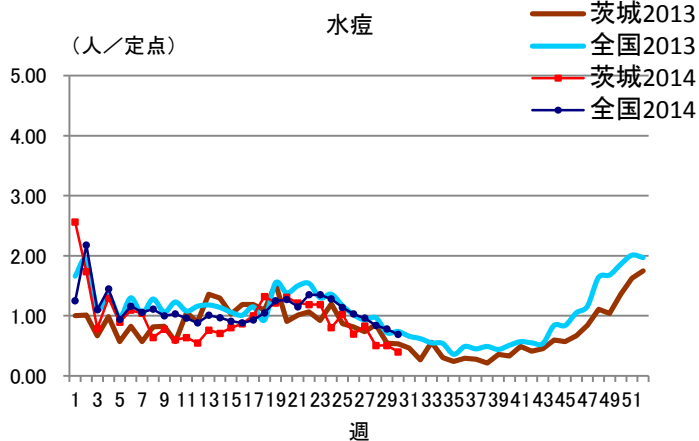
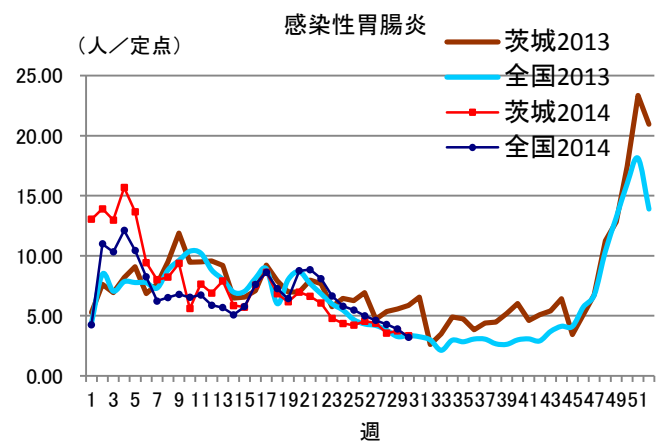
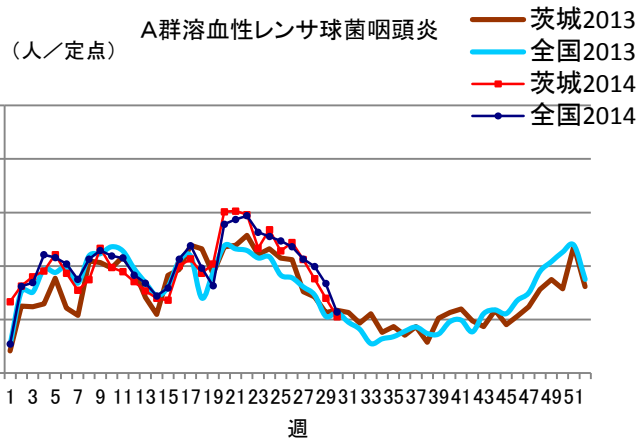
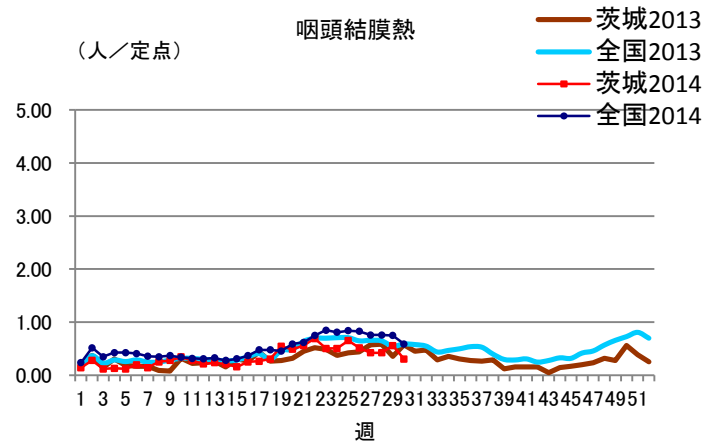
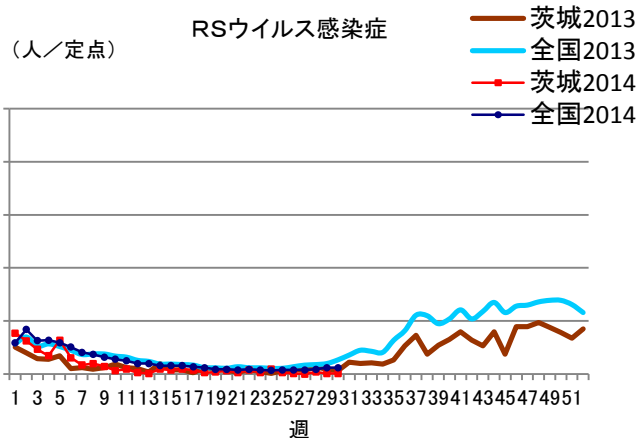
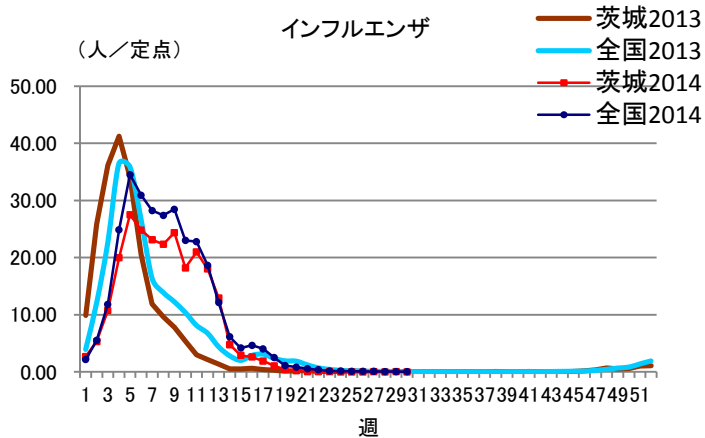
定点把握対象疾患報告数【保健所別】2014年第30週

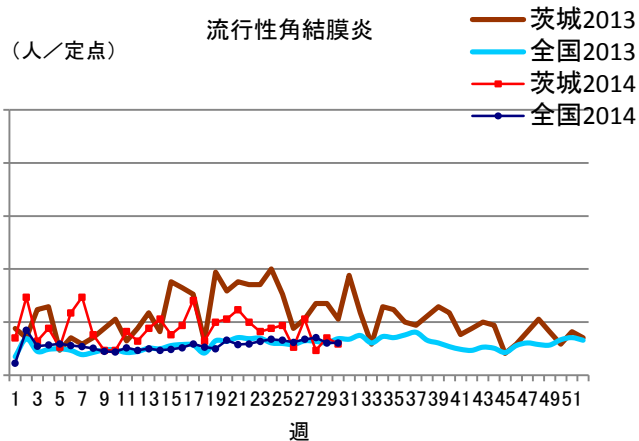
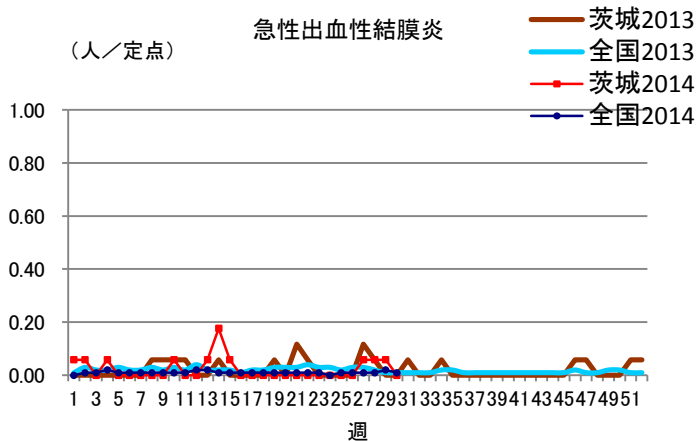
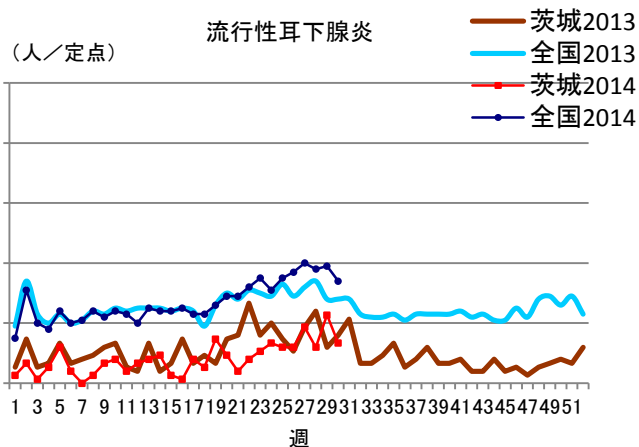
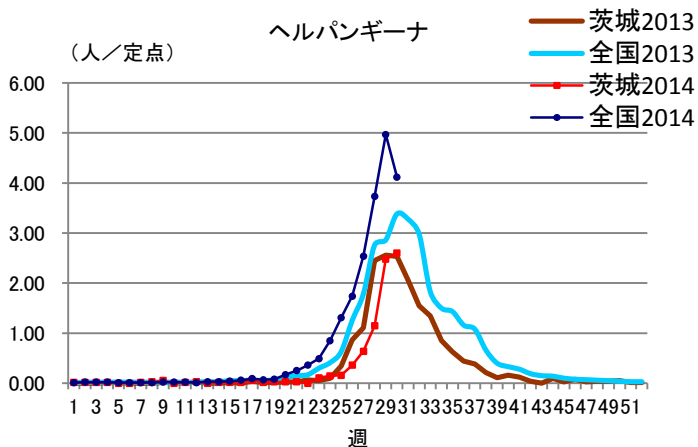
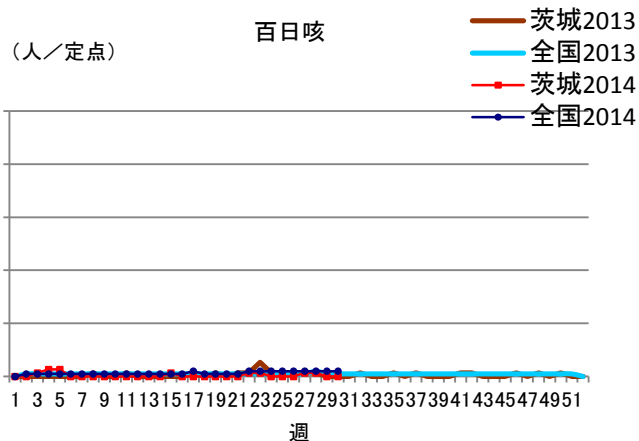
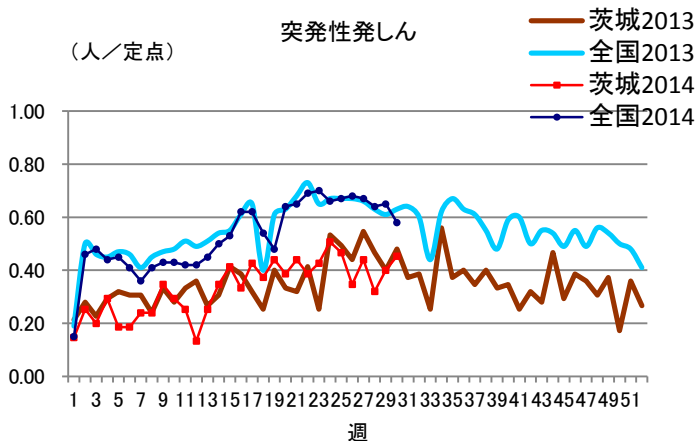
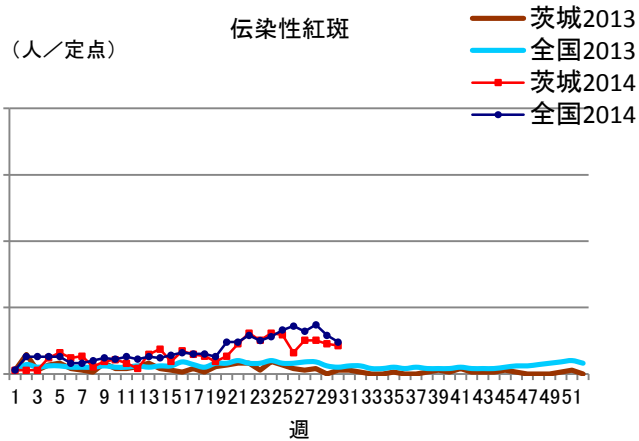
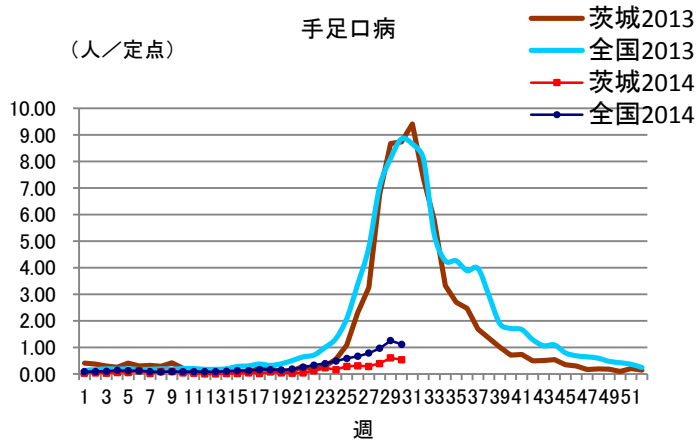
疾 病/保健所	水戸	ひたち なか	常陸 大宮	日立	鉾田	潮来	竜ヶ崎	土浦	つくば	筑西	常総	古河	計
インフルエンザ	0	0	0	1	0	0	0	0	0	0	0	0	1
RSウイルス	0	1	0	0	0	0	0	0	0	0	0	0	1
咽頭結膜熱	4	5	0	2	0	0	3	2	4	1	2	0	23
A群溶血性レン サ球菌咽頭炎	4	11	8	13	2	5	10	2	14	1	2	7	79
感染性胃腸炎	15	32	8	12	1	1	80	24	46	5	16	10	250
水痘	5	1	1	3	0	4	3	2	7	4	0	0	30
手足口病	2	5	2	1	0	3	12	0	1	3	7	4	40
伝染性紅斑	2	0	0	0	0	6	0	1	0	5	1	1	16
突発性発しん	1	6	1	1	0	4	4	2	11	1	2	1	34
百日咳	0	0	0	0	0	0	0	0	0	0	0	0	0
ヘルパンギーナ	6	13	1	7	4	19	52	9	20	29	11	24	195
流行性耳下腺炎	4	0	0	1	0	0	2	0	1	1	1	0	10
急性出血性結膜炎	0	0	0	0	0	0	0	0	0	0	0	0	0
流行性角結膜炎	4	2	1	0	0	0	2	0	1	0	0	0	10
細菌性髄膜炎 (真菌性を含む)	0	0	0	0	0	0	0	0	0	0	0	0	0
無菌性髄膜炎	0	0	0	0	0	0	0	0	0	0	0	0	0
マイコプラズマ肺炎	0	0	0	0	0	0	0	0	0	0	0	0	0
クラミジア肺炎 (オウム病は除く)	0	0	0	0	0	0	0	0	0	0	0	0	0
感染性胃腸炎 (ロタウイルス)	0	0	0	0	0	0	0	0	0	0	0	0	0

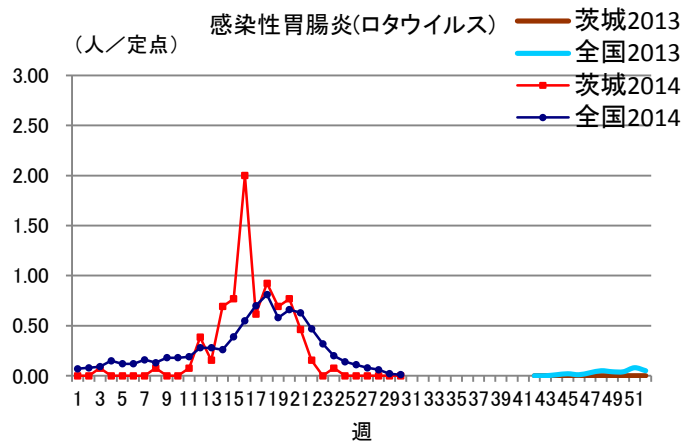
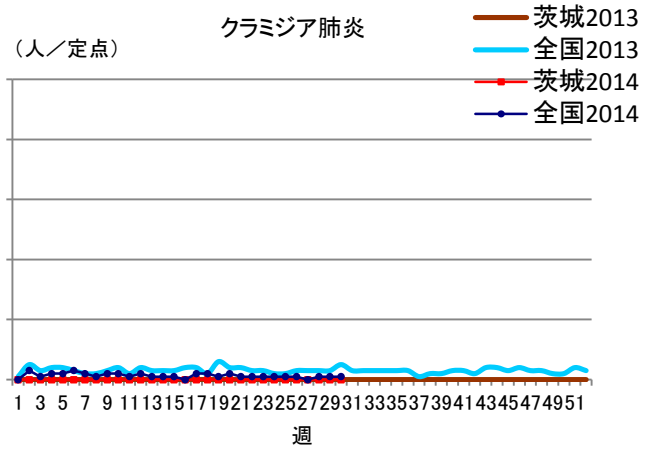
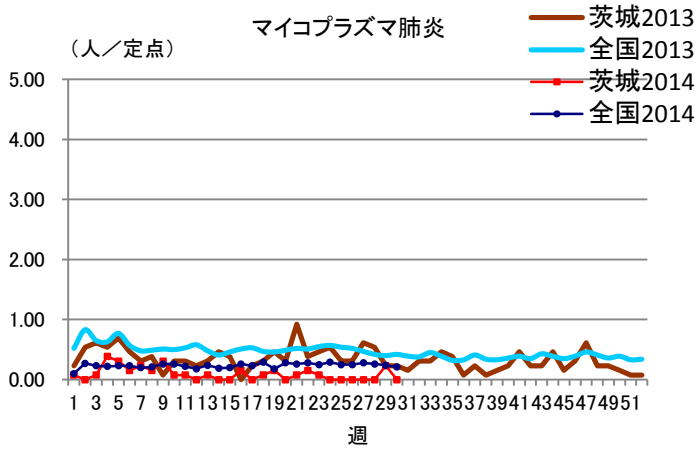
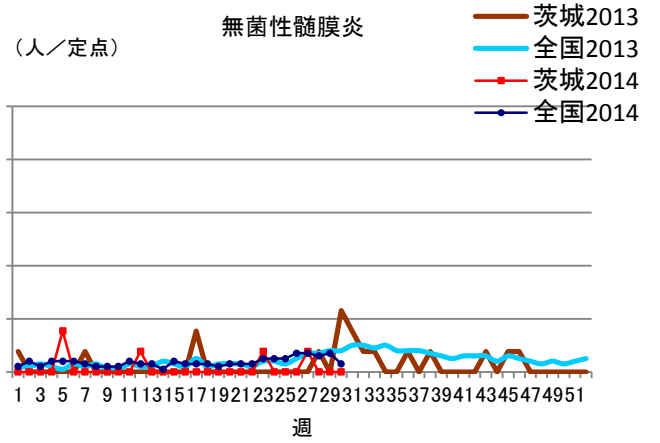
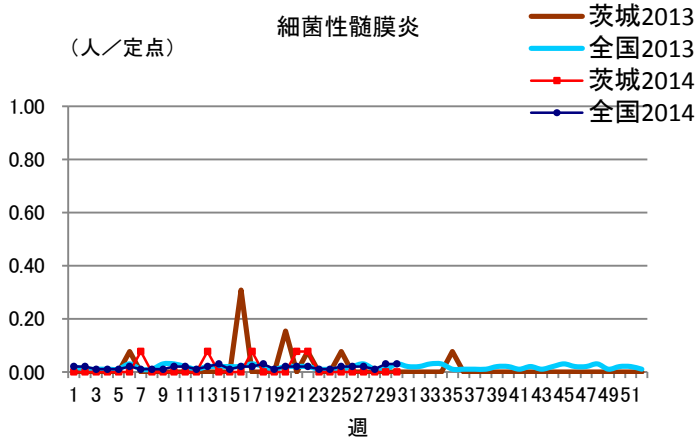
保健所管内別定点医療機関数

保健所名	定点種別				
	インフルエンザ	小児科	眼科	性感染症	基幹
水戸	17	11	3	4	2
ひたちなか	8	5	1	1	1
常陸大宮	8	5	1	1	0
日立	11	7	2	2	2
鉾田	5	3	0	1	1
潮来	8	5	1	1	1
竜ヶ崎	14	9	3	3	2
土浦	13	8	2	3	1
つくば	10	6	1	2	1
筑西	10	6	1	2	1
常総	8	5	1	1	0
古河	8	5	1	1	1
計	120	75	17	22	13

定点把握対象疾患報告数【週別発生状況】2014年第30週







茨城県感染症発生動向

インフルエンザ

保健所	水戸	ひたちなか	常陸大宮	日立	鉾田	潮来	竜ヶ崎	土浦	つくば	筑西	常総	古河
インフルエンザ	0	0	0	1	0	0	0	0	0	0	0	0

年齢階級	～5ヶ月	～11ヶ月	1歳	2歳	3歳	4歳	5歳	6歳	7歳	8歳	9歳	～14歳
インフルエンザ	0	0	0	0	0	0	0	0	0	0	0	0

年齢階級	～19歳	～29歳	～39歳	～49歳	～59歳	～69歳	～79歳	80歳～	合計
インフルエンザ	0	0	0	0	0	1	0	0	1

小児科	～5ヶ月	～11ヶ月	1歳	2歳	3歳	4歳	5歳	6歳	7歳	8歳	9歳	～14歳
RSウイルス感染症	1	0	0	0	0	0	0	0	0	0	0	0
咽頭結膜熱	0	1	7	1	4	2	1	2	0	2	1	2
A群溶血性レンサ球菌咽頭炎	0	0	4	4	5	16	9	7	6	5	2	10
感染性胃腸炎	7	26	32	23	23	15	12	14	8	2	7	24
水痘	0	3	3	3	5	5	6	2	1	1	0	1
手足口病	0	4	12	8	6	5	1	3	0	0	0	1
伝染性紅斑	0	0	1	2	1	2	4	1	2	1	0	1
突発性発しん	1	16	17	0	0	0	0	0	0	0	0	0
百日咳	0	0	0	0	0	0	0	0	0	0	0	0
ヘルパンギーナ	0	15	56	42	21	21	21	6	5	3	2	2
流行性耳下腺炎	0	0	0	0	4	2	0	0	0	1	0	3

小児科	～19歳	～29歳	～39歳	～49歳	～59歳	～69歳	～79歳	80歳～	合計
RSウイルス感染症	0	0	0	0	0	0	0	0	1
咽頭結膜熱	0	0	0	0	0	0	0	0	23
A群溶血性レンサ球菌咽頭炎	2	9	0	0	0	0	0	0	79
感染性胃腸炎	7	50	0	0	0	0	0	0	250
水痘	0	0	0	0	0	0	0	0	30
手足口病	0	0	0	0	0	0	0	0	40
伝染性紅斑	0	1	0	0	0	0	0	0	16
突発性発しん	0	0	0	0	0	0	0	0	34
百日咳	0	0	0	0	0	0	0	0	0
ヘルパンギーナ	0	1	0	0	0	0	0	0	195
流行性耳下腺炎	0	0	0	0	0	0	0	0	10

眼科	～5ヶ月	～11ヶ月	1歳	2歳	3歳	4歳	5歳	6歳	7歳	8歳	9歳	～14歳
急性出血性結膜炎	0	0	0	0	0	0	0	0	0	0	0	0
流行性角結膜炎	0	0	1	1	1	0	0	0	0	0	0	2

眼科	～19歳	～29歳	～39歳	～49歳	～59歳	～69歳	～79歳	80歳～	合計
急性出血性結膜炎	0	0	0	0	0	0	0	0	0
流行性角結膜炎	0	0	1	2	0	2	0	0	10