

茨城県感染症流行情報

2014年第15週
(04月07日～04月13日)

- ・ この情報は、速報性を重視しておりますので、今後、数値に若干の変更が生じる場合があります。
- ・ 全国の感染症発生動向情報につきましては、国立感染症研究所感染症情報センターのホームページ
(<http://idsc.nih.go.jp/index-j.html>) をご覧下さい。

平成26年(2014)年04月17日発行

<編集・発行>
茨城県感染症情報センター
(茨城県衛生研究所)
電話 : 029-241-6652
FAX : 029-243-9550

全数把握対象疾患 報告数 2014年第15週

分類	対象疾患	茨城県(診断日)					全国(診断日)			
		11週	12週	13週	14週	15週	年累計	15週	年累計	
1類	エボラ出血熱									
	クリミア・コンゴ出血熱									
	痘そう									
	南米出血熱									
	ペスト									
	マールブルグ病									
	ラッサ熱									
2類	急性灰白髄炎									
	結核	13	6	10	13	5	130	352	6305	
	ジフテリア									
	重症急性呼吸器症候群									
	鳥インフルエンザ(H5N1)									
3類	コレラ									
	細菌性赤痢							2	28	
	腸管出血性大腸菌感染症				1	2	5	69	192	
	腸チフス								13	
	パラチフス								2	
4類	E型肝炎						2	2	42	
	ウエストナイル熱									
	A型肝炎							11	275	
	エキノкокクス症								3	
	黄熱									
	オウム病								6	
	オムスク出血熱									
	回帰熱									
	キャサヌル森林病									
	Q熱									
	狂犬病									
	コクシジオイデス症									
	サル痘									
	重症熱性血小板減少症候群							1	5	
	腎症候性出血熱									
	西部ウマ脳炎									
	ダニ媒介脳炎									
	炭疽									
	チクングニア熱								4	
	つつが虫病							1	29	
	デング熱			1				1	7	46
	東部ウマ脳炎									
	鳥インフルエンザ(H5N1除く)									
	ニパウイルス感染症									
	日本紅斑熱								13	
	日本脳炎									
	ハンタウイルス肺症候群									
	Bウイルス病									
	鼻疽									
	ブルセラ症								4	
	ベネズエラウマ脳炎									
	ヘンドラウイルス感染症									
	発しんチフス									
ボツリヌス症								1		
マラリア							2	18		
野兔病										
ライム病										
リッサウイルス感染症										
リフトバレー熱										
類鼻疽										
レジオネラ症				1		4	12	258		
レプトスピラ症								5		
ロッキー山紅斑熱										

全数把握対象疾患 報告数 2014年第15週

分類	対象疾患	茨城県(診断日)					全国(診断日)		
		11週	12週	13週	14週	15週	年累計	15週	年累計
5類 (全数)	アメーバ赤痢		1				6	19	283
	ウイルス性肝炎(E型・A型肝炎を除く)						1	1	64
	急性脳炎	2	1				13	2	156
	クリプトスポリジウム症								7
	クロイツフェルト・ヤコブ病				1		2	1	40
	劇症型溶血性レンサ球菌感染症							4	76
	後天性免疫不全症候群					1	6	8	353
	ジアルジア症							2	19
	侵襲性インフルエンザ菌感染症						1	3	58
	侵襲性髄膜炎菌感染症						1		15
	侵襲性肺炎球菌感染症		1	1	2		12	20	548
	先天性風しん症候群								8
	梅毒				1		4	18	366
	破傷風							2	22
	バンコマイシン耐性黄色ブドウ球菌感染症								
	バンコマイシン耐性腸球菌感染症							1	14
	風しん						2	5	147
麻しん						3	14	274	
髄膜炎菌性髄膜炎									
指定感染症	鳥インフルエンザ(H7N9)								

<15週の保健所別報告数>

	疾患名	結核	腸管出血性大腸菌感染症	後天性免疫不全症候群
保健所名	水戸	1		
	ひたちなか	2		
	常陸大宮			
	日立			
	鉾田	1		
	潮来			
	龍ヶ崎			
	土浦			1
	つくば	1		
	筑西		2	
	常総			
	古河			
合計		5	2	1

週報告 定点把握対象疾患 報告数 2014年第15週

定点種別	対象疾患	茨城県						全国(速報)	
		11週	12週	13週	14週	15週		15週	
		報告数	報告数	報告数	報告数	報告数	定点当	報告数	定点当
インフルエンザ	インフルエンザ	2517	2162	1552	573	346	2.88	20618	4.18
小児科	RSウイルス感染症	7	2	1	7	6	0.08	513	0.16
	咽頭結膜熱	21	16	18	16	12	0.16	963	0.31
	A群溶血性レンサ球菌咽頭炎	142	128	115	105	102	1.36	5014	1.59
	感染性胃腸炎	573	517	592	439	429	5.72	18123	5.76
	水痘	48	41	57	53	60	0.80	2876	0.91
	手足口病	2	0	0	1	1	0.01	364	0.12
	伝染性紅斑	6	3	11	14	7	0.09	433	0.14
	突発性発しん	19	10	19	26	31	0.41	1672	0.53
	百日咳	0	0	0	0	1	0.01	35	0.01
	ヘルパンギーナ	1	2	0	1	1	0.01	130	0.04
	流行性耳下腺炎	3	5	6	7	2	0.03	736	0.23
眼科	急性出血性結膜炎	0	0	1	3	1	0.06	10	0.01
	流行性角結膜炎	14	11	15	18	13	0.76	331	0.48
基幹	細菌性髄膜炎	0	0	1	0	0	0.00	6	0.01
	無菌性髄膜炎	0	1	0	0	0	0.00	17	0.04
	マイコプラズマ肺炎	1	0	1	0	0	0.00	96	0.20
	クラミジア肺炎(オウム病を除く)	0	0	0	0	0	0.00	5	0.01
	感染性胃腸炎(ロタウイルス)	1	5	2	9	10	0.77	183	0.39

県内の定点医療機関数

定点種別	インフルエンザ	120
	小児科	75
	眼科	17
	性感染症(月報告)	22
	基幹	13

<定点把握対象疾患のコメント>

- ・インフルエンザは、12週より連続して報告数が減少し、今週は1定点当たり2.88(全国 4.18)となりました。
 - ・感染性胃腸炎は、昨年の同時期と同様の報告数となり、1定点当たり5.72(全国 5.76)を示しています。
- ※インフルエンザや感染性胃腸炎の警報は解除されていますが、学校や施設等での発生がみられていますので、注意しましょう。

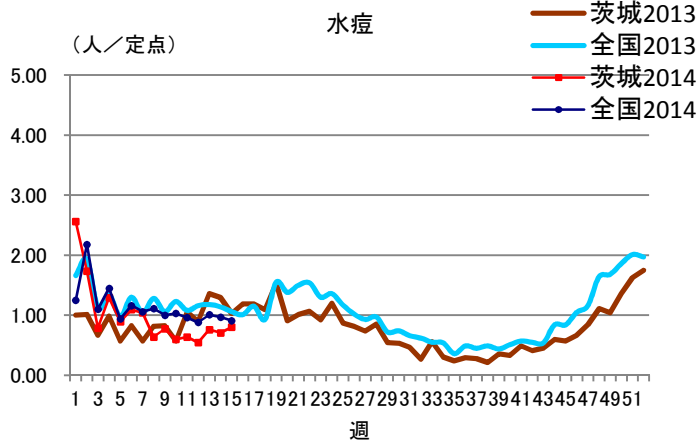
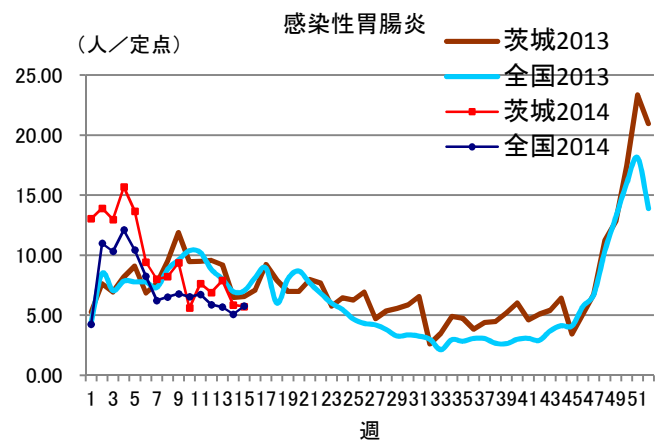
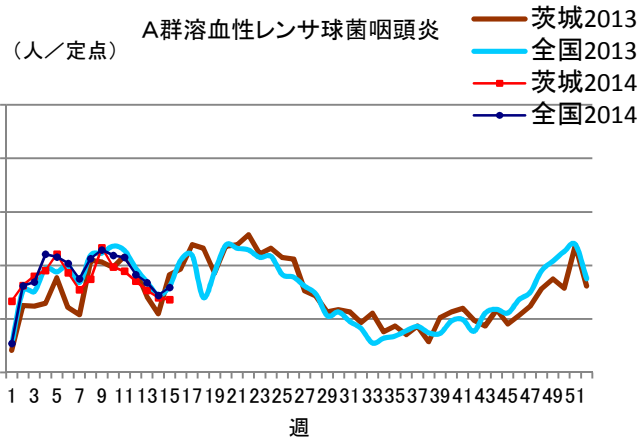
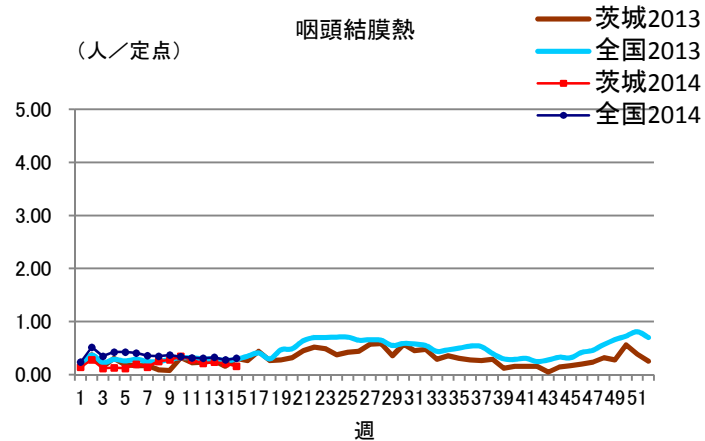
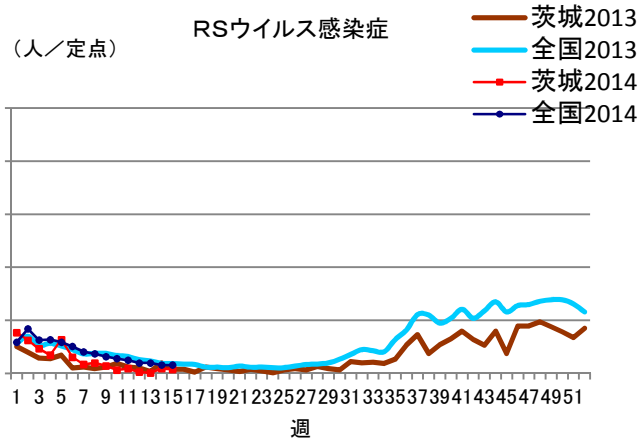
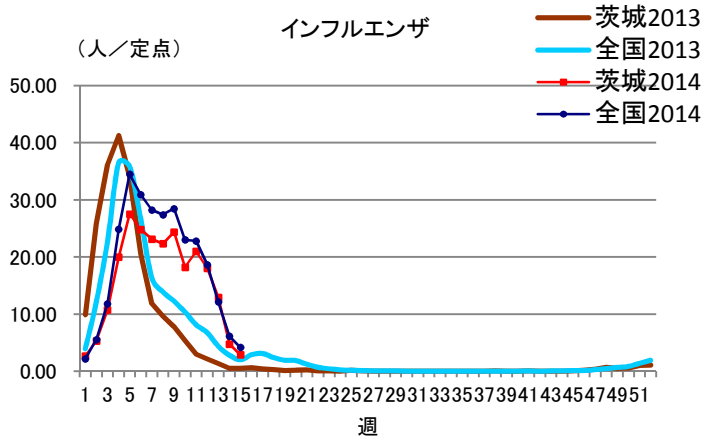
定点把握対象疾患報告数【保健所別】2014年第15週

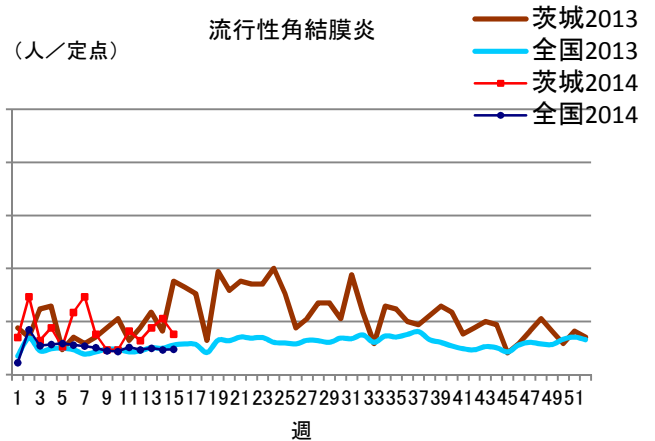
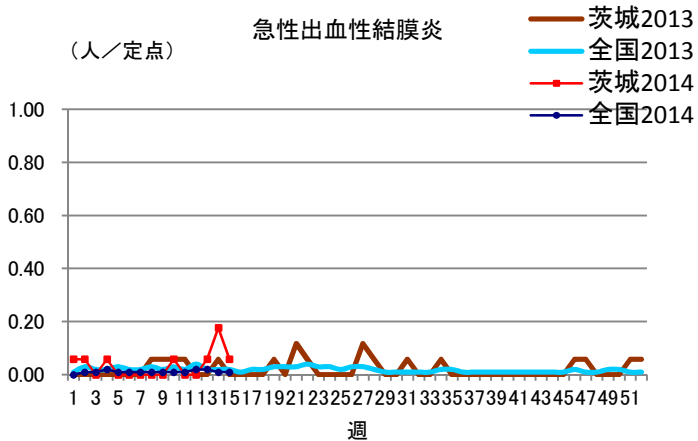
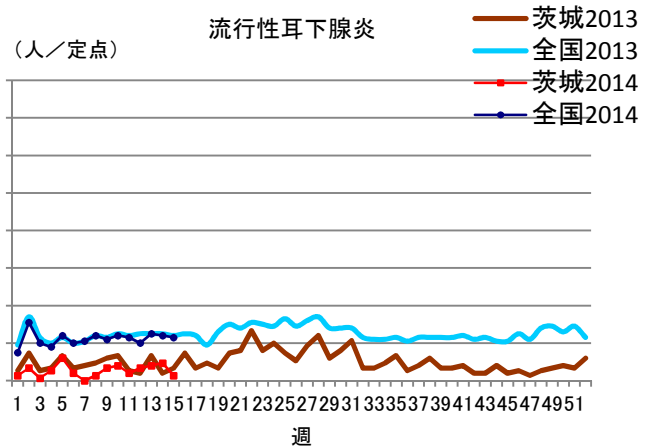
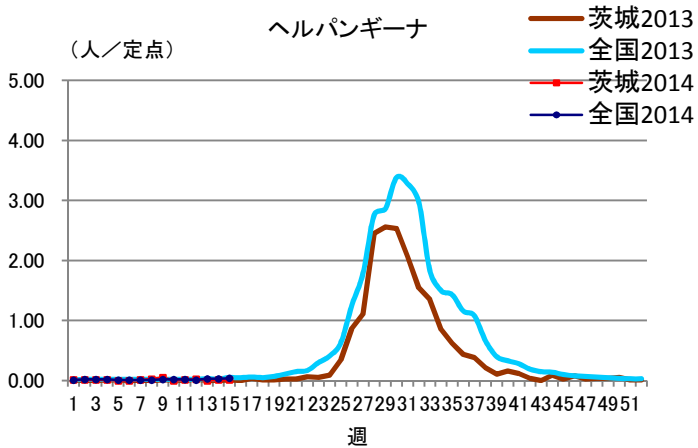
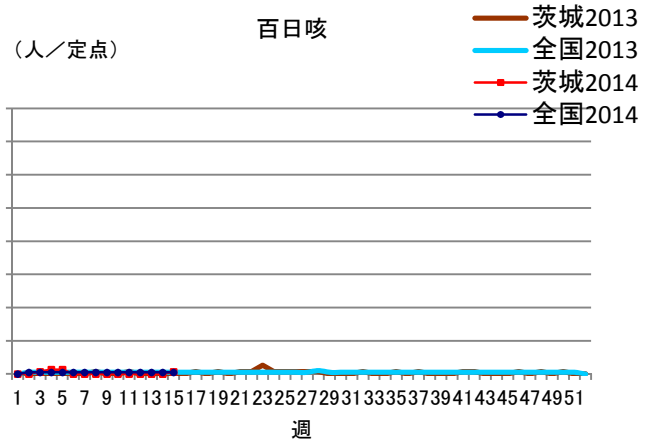
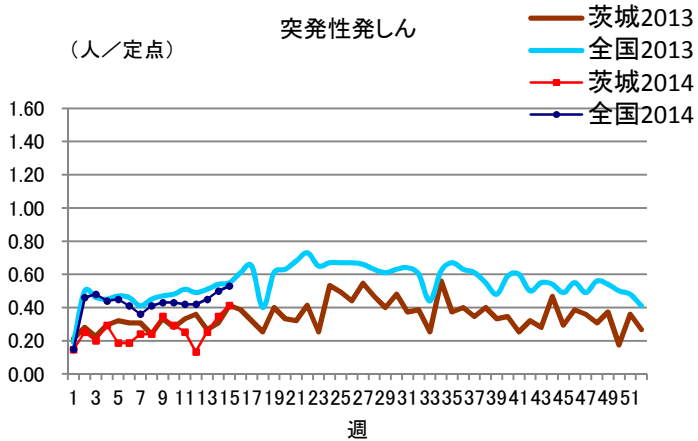
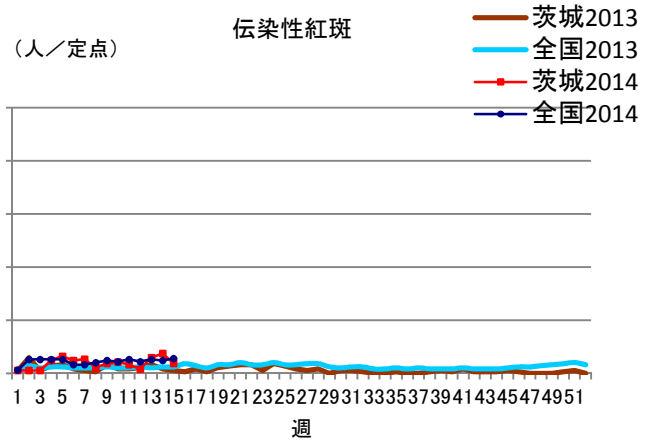
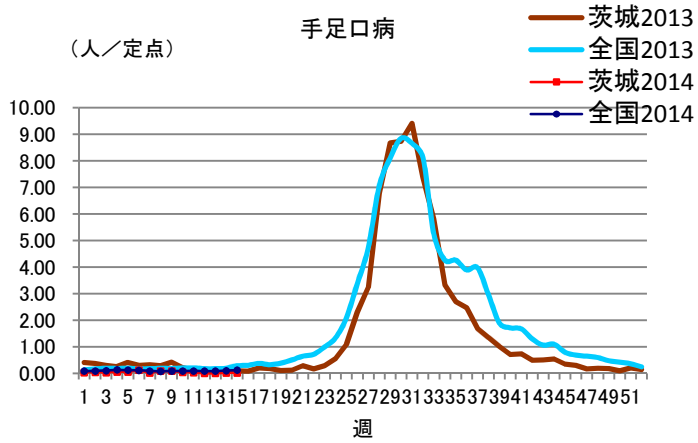
疾 病/保健所	水戸	ひたち なか	常陸 大宮	日立	鉾田	潮来	竜ヶ崎	土浦	つくば	筑西	常総	古河	計
インフルエンザ	30	16	36	46	10	23	62	35	38	20	14	16	346
RSウイルス	1	1	0	2	0	0	0	0	1	0	0	1	6
咽頭結膜熱	1	5	0	1	0	1	2	0	0	0	0	2	12
A群溶血性レン サ球菌咽頭炎	5	15	5	11	2	13	10	2	15	4	9	11	102
感染性胃腸炎	39	24	11	21	6	12	128	42	78	19	33	16	429
水痘	11	2	0	2	2	5	12	0	13	3	6	4	60
手足口病	0	0	0	0	0	1	0	0	0	0	0	0	1
伝染性紅斑	0	0	0	0	0	6	0	0	0	0	0	1	7
突発性発しん	9	3	0	2	0	4	1	2	5	2	1	2	31
百日咳	1	0	0	0	0	0	0	0	0	0	0	0	1
ヘルパンギーナ	0	0	0	0	0	0	0	0	0	0	1	0	1
流行性耳下腺炎	0	0	0	0	0	1	1	0	0	0	0	0	2
急性出血性結膜炎	1	0	0	0	0	0	0	0	0	0	0	0	1
流行性角結膜炎	2	2	1	1	0	0	3	4	0	0	0	0	13
細菌性髄膜炎 (真菌性を含む)	0	0	0	0	0	0	0	0	0	0	0	0	0
無菌性髄膜炎	0	0	0	0	0	0	0	0	0	0	0	0	0
マイコプラズマ肺炎	0	0	0	0	0	0	0	0	0	0	0	0	0
クラミジア肺炎 (オウム病は除 く)	0	0	0	0	0	0	0	0	0	0	0	0	0
感染性胃腸炎 (ロタウイルス)	0	0	0	0	0	0	4	0	5	0	0	1	10

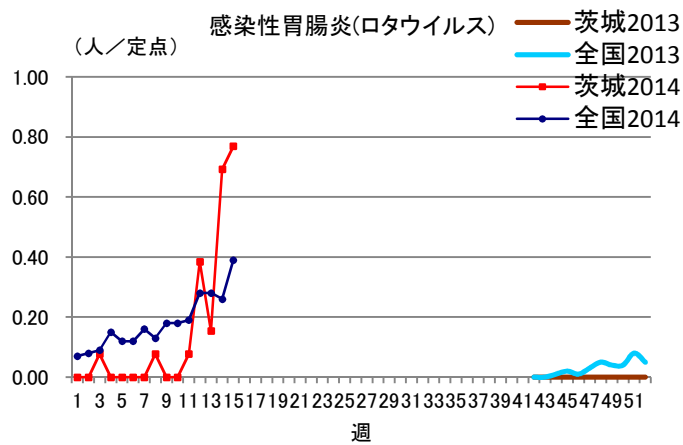
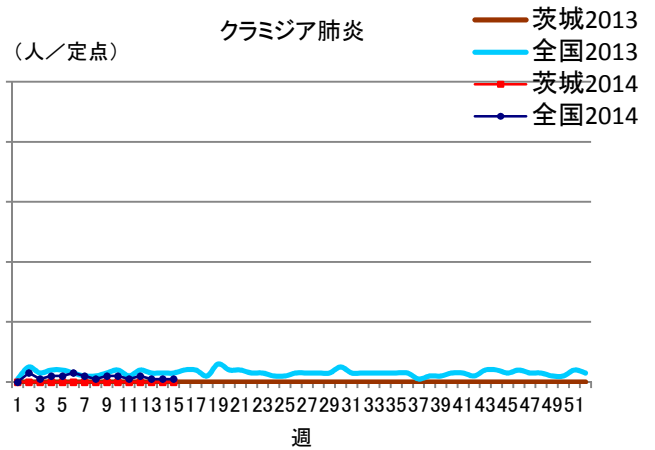
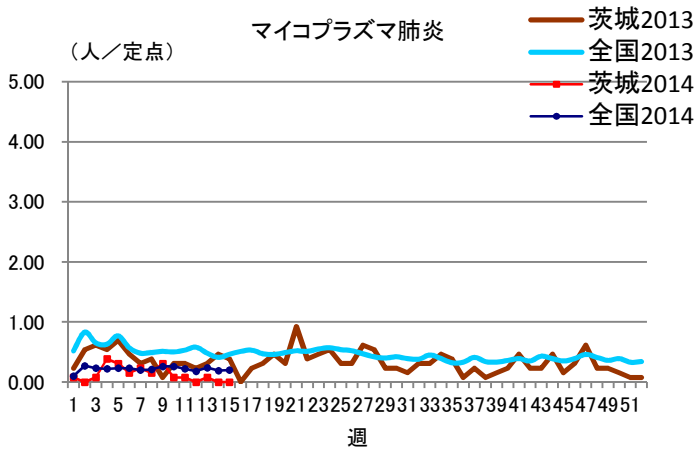
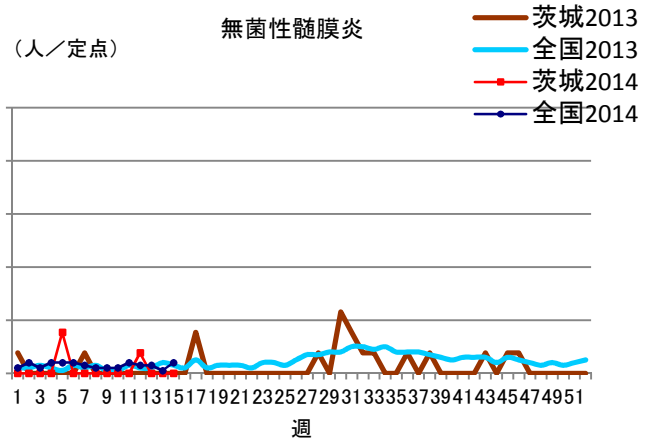
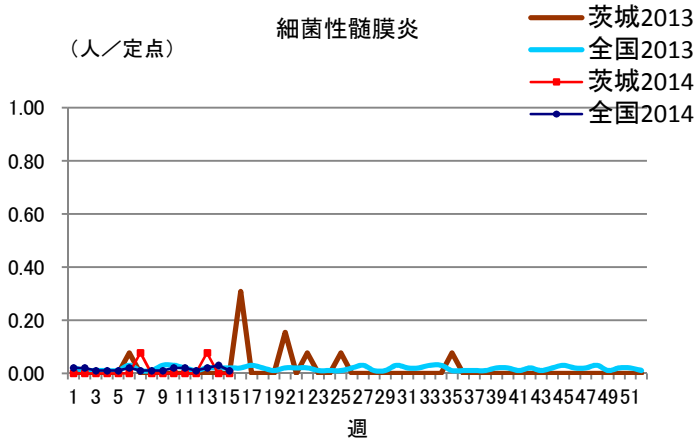
保健所管内別定点医療機関数

保健所名	定点種別				
	インフルエンザ	小児科	眼科	性感染症	基幹
水戸	17	11	3	4	2
ひたちなか	8	5	1	1	1
常陸大宮	8	5	1	1	0
日立	11	7	2	2	2
鉾田	5	3	0	1	1
潮来	8	5	1	1	1
龍ヶ崎	14	9	3	3	2
土浦	13	8	2	3	1
つくば	10	6	1	2	1
筑西	10	6	1	2	1
常総	8	5	1	1	0
古河	8	5	1	1	1
計	120	75	17	22	13

定点把握対象疾患報告数【週別発生状況】2014年第15週







茨城県感染症発生動向

インフルエンザ

保健所	水戸	ひたちなか	常陸大宮	日立	鉾田	潮来	龍ヶ崎	土浦	つくば	筑西	常総	古河
インフルエンザ	30	16	36	46	10	23	62	35	38	20	14	16

年齢階級	～5ヶ月	～11ヶ月	1歳	2歳	3歳	4歳	5歳	6歳	7歳	8歳	9歳	～14歳
インフルエンザ	2	3	18	25	23	26	29	22	15	14	10	28

年齢階級	～19歳	～29歳	～39歳	～49歳	～59歳	～69歳	～79歳	80歳～	合計
インフルエンザ	16	22	23	21	24	12	8	5	346

小児科	～5ヶ月	～11ヶ月	1歳	2歳	3歳	4歳	5歳	6歳	7歳	8歳	9歳	～14歳
RSウイルス感染症	0	2	2	2	0	0	0	0	0	0	0	0
咽頭結膜熱	0	0	4	4	1	0	1	1	0	0	1	0
A群溶血性レンサ球菌咽頭炎	0	0	6	4	10	19	10	12	8	15	6	8
感染性胃腸炎	0	21	75	61	32	31	28	14	16	10	14	35
水痘	0	1	7	10	5	15	6	5	2	4	3	1
手足口病	0	0	1	0	0	0	0	0	0	0	0	0
伝染性紅斑	0	0	0	0	0	1	0	1	1	2	1	1
突発性発しん	0	8	22	0	0	0	1	0	0	0	0	0
百日咳	0	0	0	0	0	0	0	0	0	0	0	0
ヘルパンギーナ	0	0	0	1	0	0	0	0	0	0	0	0
流行性耳下腺炎	0	0	0	0	0	0	0	0	2	0	0	0

小児科	～19歳	～29歳	～39歳	～49歳	～59歳	～69歳	～79歳	80歳～	合計
RSウイルス感染症	0	0	0	0	0	0	0	0	6
咽頭結膜熱	0	0	0	0	0	0	0	0	12
A群溶血性レンサ球菌咽頭炎	0	4	0	0	0	0	0	0	102
感染性胃腸炎	10	82	0	0	0	0	0	0	429
水痘	1	0	0	0	0	0	0	0	60
手足口病	0	0	0	0	0	0	0	0	1
伝染性紅斑	0	0	0	0	0	0	0	0	7
突発性発しん	0	0	0	0	0	0	0	0	31
百日咳	0	1	0	0	0	0	0	0	1
ヘルパンギーナ	0	0	0	0	0	0	0	0	1
流行性耳下腺炎	0	0	0	0	0	0	0	0	2

眼科	～5ヶ月	～11ヶ月	1歳	2歳	3歳	4歳	5歳	6歳	7歳	8歳	9歳	～14歳
急性出血性結膜炎	0	0	0	0	0	0	0	0	0	0	0	0
流行性角結膜炎	0	0	1	0	0	0	0	0	1	0	0	0

眼科	～19歳	～29歳	～39歳	～49歳	～59歳	～69歳	～79歳	80歳～	合計
急性出血性結膜炎	0	0	0	0	1	0	0	0	1
流行性角結膜炎	0	3	4	0	1	3	0	0	13