

茨城県感染症流行情報

2014年第07週
(02月10日～02月16日)

- ・ この情報は、速報性を重視してありますので、今後、数値に若干の変更が生じる場合があります。
- ・ 全国の感染症発生動向情報につきましては、国立感染症研究所感染症情報センターのホームページ
(<http://idsc.nih.go.jp/index-j.html>) をご覧下さい。

平成26年(2014)年02月20日発行

<編集・発行>

茨城県保健福祉部保健予防課

健康危機管理対策室

電話：029-301-3219

FAX：029-301-6341

全数把握対象疾患 報告数 2014年第07週

分類	対象疾患	茨城県(診断日)					全国(診断日)		
		3週	4週	5週	6週	7週	年累計	7週	年累計
1類	エボラ出血熱								
	クリミア・コンゴ出血熱								
	痘そう								
	南米出血熱								
	ペスト								
	マールブルグ病								
	ラッサ熱								
2類	急性灰白髄炎								
	結核	7	8	10	2	8	43	293	2446
	ジフテリア								
	重症急性呼吸器症候群								
鳥インフルエンザ(H5N1)									
3類	コレラ								
	細菌性赤痢							3	10
	腸管出血性大腸菌感染症						1	6	47
	腸チフス							1	7
	パラチフス								1
4類	E型肝炎							3	13
	ウエストナイル熱								
	A型肝炎							7	39
	エキノкокクス症								1
	黄熱								
	オウム病								1
	オムスク出血熱								
	回帰熱								
	キャサヌル森林病								
	Q熱								
	狂犬病								
	コクシジオイデス症								
	サル痘								
	重症熱性血小板減少症候群								1
	腎症候性出血熱								
	西部ウマ脳炎								
	ダニ媒介脳炎								
	炭疽								
	チクングニア熱								
	つつが虫病							2	22
	デング熱							4	14
	東部ウマ脳炎								
	鳥インフルエンザ(H5N1除く)								
	ニパウイルス感染症								
	日本紅斑熱								
	日本脳炎								
	ハンタウイルス肺症候群								
	Bウイルス病								
	鼻疽								
	ブルセラ症							1	2
	ベネズエラウマ脳炎								
	ヘンドラウイルス感染症								
	発しんチフス								
	ボツリヌス症								
マラリア							1	7	
野兔病									
ライム病									
リッサウイルス感染症									
リフトバレー熱									
類鼻疽									
レジオネラ症			1				1	18	129
レプトスピラ症									2
ロッキー山紅斑熱									

全数把握対象疾患 報告数 2014年第07週

分類	対象疾患	茨城県(診断日)					全国(診断日)		
		3週	4週	5週	6週	7週	年累計	7週	年累計
5類 (全数)	アメーバ赤痢			1			1	10	106
	ウイルス性肝炎(E型・A型肝炎を除く)		1				1	1	25
	急性脳炎			2		1	4	12	77
	クリプトスポリジウム症								5
	クロイツフェルト・ヤコブ病							2	13
	劇症型溶血性レンサ球菌感染症							1	31
	後天性免疫不全症候群		1	1	1		3	16	153
	ジアルジア症							2	6
	侵襲性インフルエンザ菌感染症								28
	侵襲性髄膜炎菌感染症			1			1	1	6
	侵襲性肺炎球菌感染症	1	1		2		5	18	255
	先天性風しん症候群							1	6
	梅毒							11	142
	破傷風							1	10
	バンコマイシン耐性黄色ブドウ球菌感染症								
	バンコマイシン耐性腸球菌感染症								6
	風しん						1	1	6
麻しん			1	2		3	16	103	
髄膜炎菌性髄膜炎							1	1	
指定感染症	鳥インフルエンザ(H7N9)								

<07週の保健所別報告数>

	疾患名	結核	急性脳炎	風しん
保健所名	水戸	1	1	
	ひたちなか			
	常陸大宮			
	日立	1		
	鉾田			
	潮来			
	龍ヶ崎	2		
	土浦	2		
	つくば	1		1
	筑西			
	常総	1		
	古河			
合計		8	1	1

週報告 定点把握対象疾患 報告数 2014年第07週

定点種別	対象疾患	茨城県						全国(速報)	
		3週	4週	5週	6週	7週		7週	
		報告数	報告数	報告数	報告数	報告数	定点当	報告数	定点当
インフルエンザ	インフルエンザ	1287	2396	3301	2979	2777	23.14	139162	28.18
小児科	RSウイルス感染症	35	26	48	23	13	0.17	1273	0.40
	咽頭結膜熱	9	10	9	15	11	0.15	1119	0.36
	A群溶血性レンサ球菌咽頭炎	135	143	166	140	116	1.55	5498	1.75
	感染性胃腸炎	973	1176	1025	707	600	8.00	19581	6.22
	水痘	59	97	67	82	78	1.04	3329	1.06
	手足口病	2	4	4	9	1	0.01	290	0.09
	伝染性紅斑	2	9	12	9	10	0.13	241	0.08
	突発性発しん	15	22	14	14	18	0.24	1134	0.36
	百日咳	1	2	2	0	0	0.00	23	0.01
	ヘルパンギーナ	1	1	0	0	1	0.01	46	0.01
	流行性耳下腺炎	1	4	9	3	0	0.00	631	0.20
眼科	急性出血性結膜炎	0	1	0	0	0	0.00	4	0.01
	流行性角結膜炎	11	15	9	20	25	1.47	370	0.54
基幹	細菌性髄膜炎	0	0	0	0	1	0.08	7	0.01
	無菌性髄膜炎	0	0	2	0	0	0.00	14	0.03
	マイコプラズマ肺炎	1	5	4	2	3	0.23	94	0.20
	クラミジア肺炎(オウム病を除く)	0	0	0	0	0	0.00	8	0.02
	感染性胃腸炎(ロタウイルス)	1	0	0	0	0	0.00	70	0.15

県内の定点医療機関数

定点種別	インフルエンザ	120
	小児科	75
	眼科	17
	性感染症(月報告)	22
	基幹	13

<定点把握対象疾患のコメント>

・インフルエンザは2週連続で減少しましたが、注意報は継続中です。(解除基準:10)
 ひたちなか保健所、銚田保健所、潮来保健所、竜ヶ崎保健所、古河保健所管内の地域警報も継続中です。

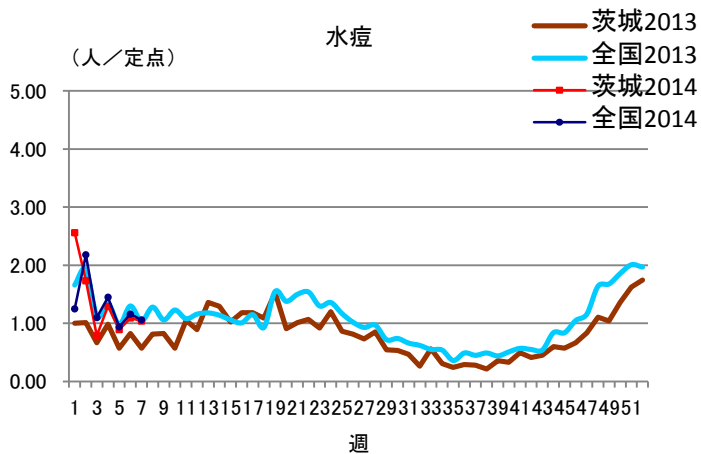
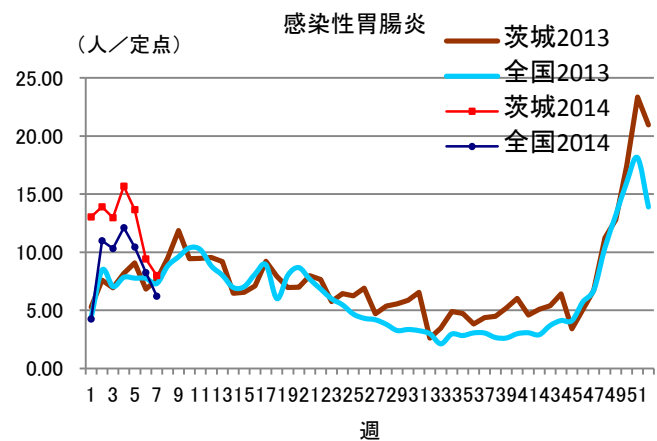
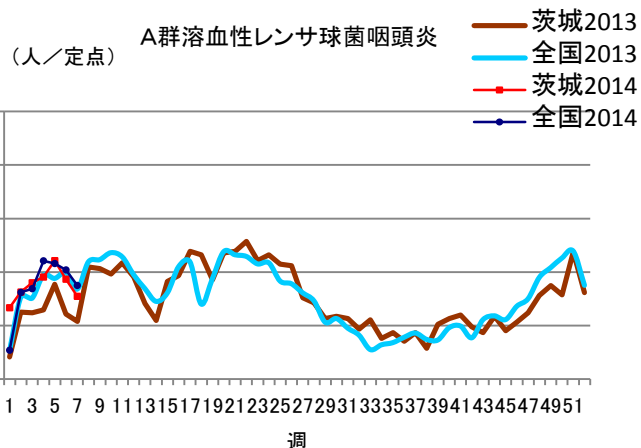
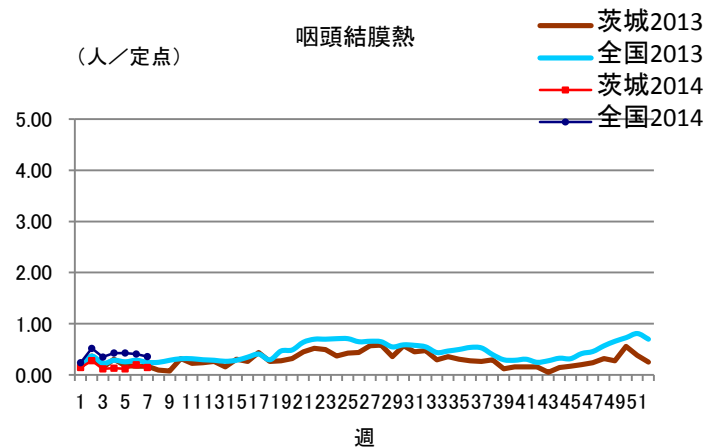
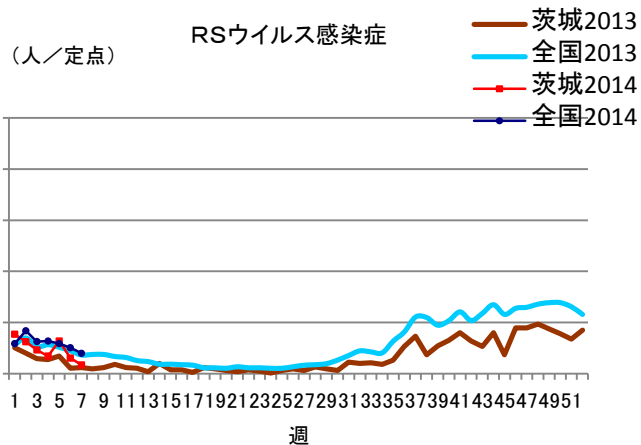
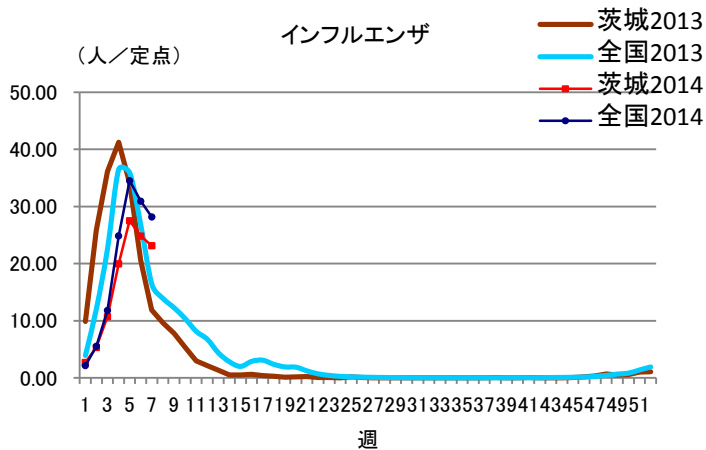
定点把握対象疾患報告数【保健所別】2014年第07週

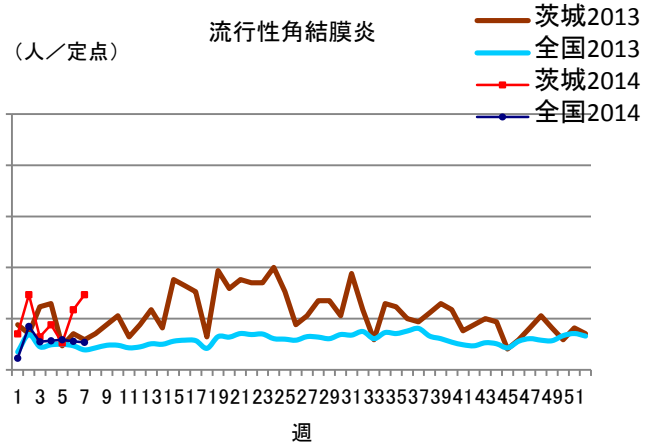
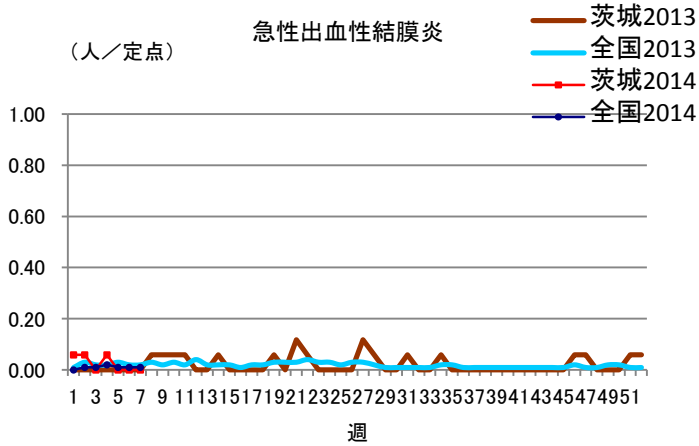
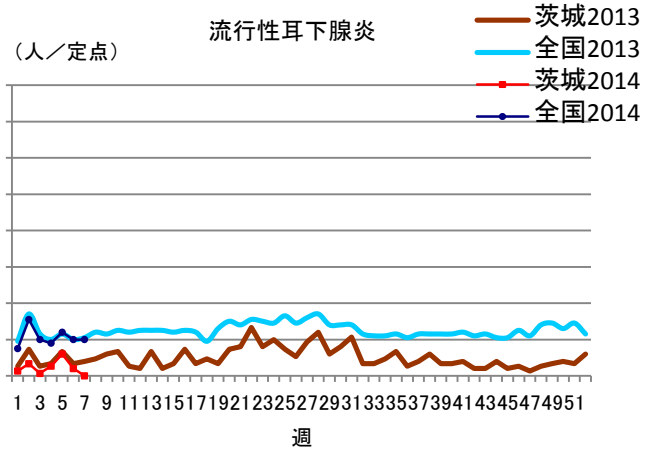
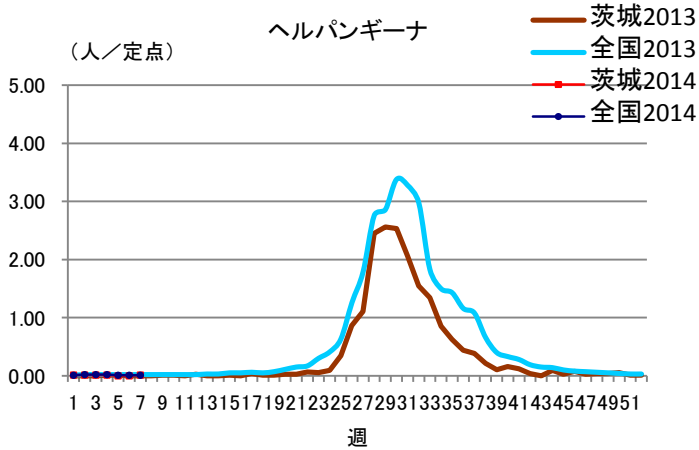
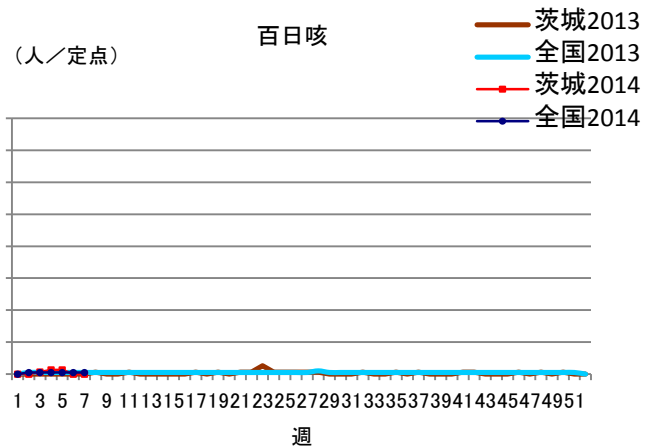
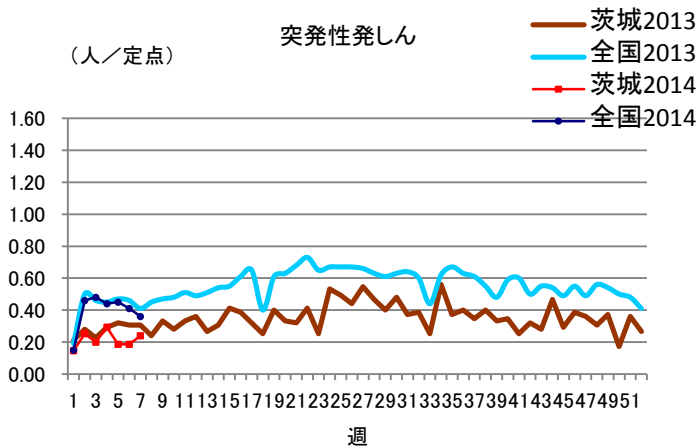
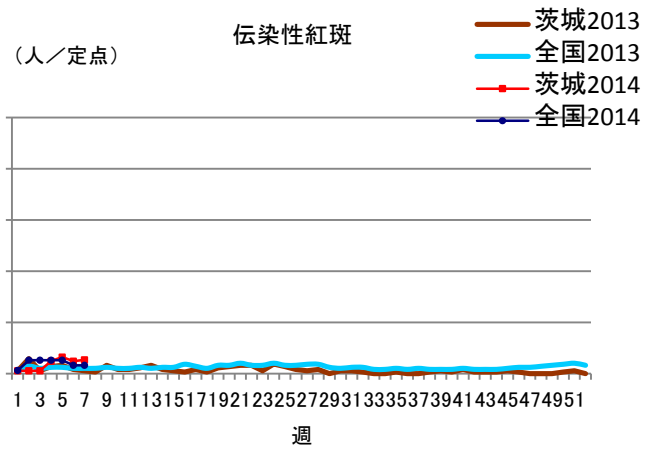
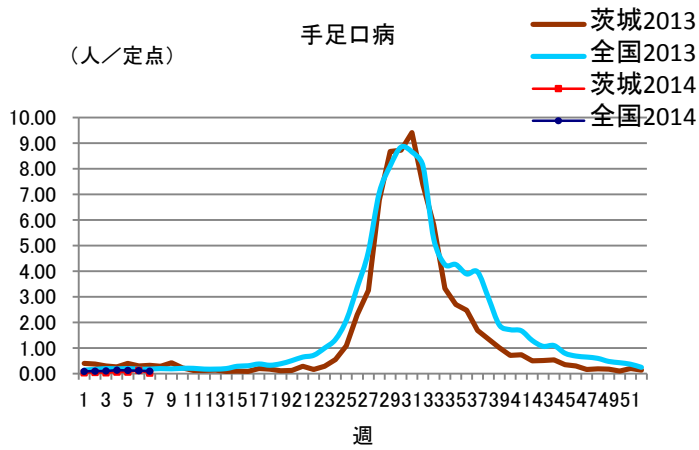
疾 病/保健所	水戸	ひたち なか	常陸 大宮	日立	鉾田	潮来	竜ヶ崎	土浦	つくば	筑西	常総	古河	計
インフルエンザ	273	238	170	144	167	146	522	219	288	181	130	299	2777
RSウイルス	1	0	1	1	0	2	0	1	4	0	0	3	13
咽頭結膜熱	1	0	0	0	0	0	6	0	0	1	0	3	11
A群溶血性レン サ球菌咽頭炎	3	16	8	21	0	5	6	0	27	11	9	10	116
感染性胃腸炎	42	23	33	20	15	14	218	58	87	29	33	28	600
水痘	8	7	6	1	1	4	17	3	12	9	8	2	78
手足口病	0	0	0	0	0	0	1	0	0	0	0	0	1
伝染性紅斑	0	2	0	0	0	8	0	0	0	0	0	0	10
突発性発しん	3	1	0	5	0	1	1	2	1	2	1	1	18
百日咳	0	0	0	0	0	0	0	0	0	0	0	0	0
ヘルパンギーナ	0	0	0	0	0	0	1	0	0	0	0	0	1
流行性耳下腺炎	0	0	0	0	0	0	0	0	0	0	0	0	0
急性出血性結膜炎	0	0	0	0	0	0	0	0	0	0	0	0	0
流行性角結膜炎	5	6	1	0	0	0	8	1	3	1	0	0	25
細菌性髄膜炎 (真菌性を含む)	0	0	0	1	0	0	0	0	0	0	0	0	1
無菌性髄膜炎	0	0	0	0	0	0	0	0	0	0	0	0	0
マイコプラズマ肺炎	0	0	0	2	0	0	1	0	0	0	0	0	3
クラミジア肺炎 (オウム病は除 く)	0	0	0	0	0	0	0	0	0	0	0	0	0
感染性胃腸炎 (ロタウイルス)	0	0	0	0	0	0	0	0	0	0	0	0	0

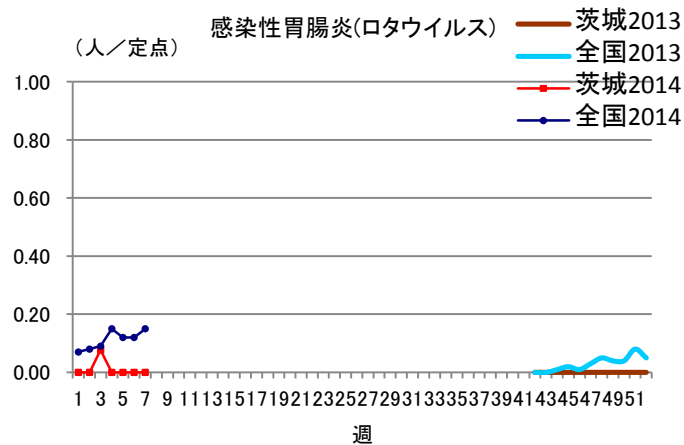
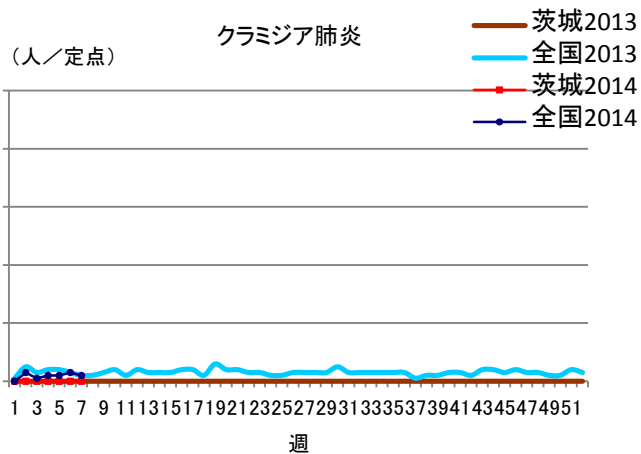
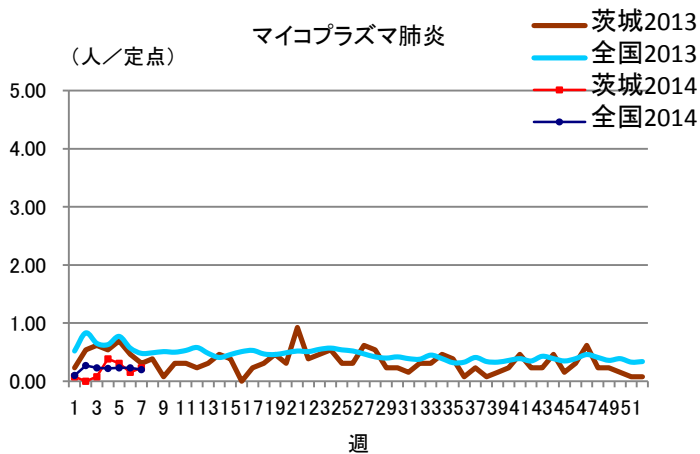
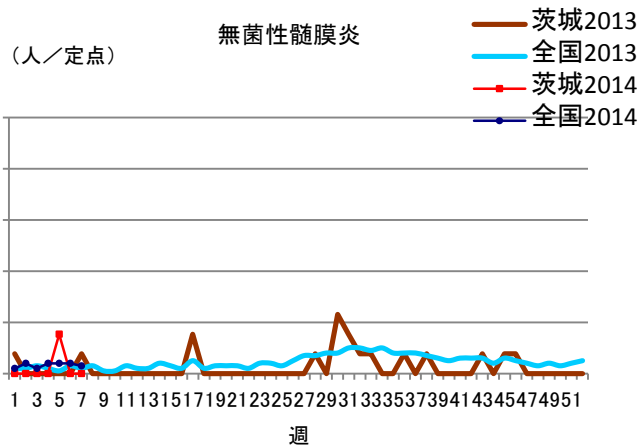
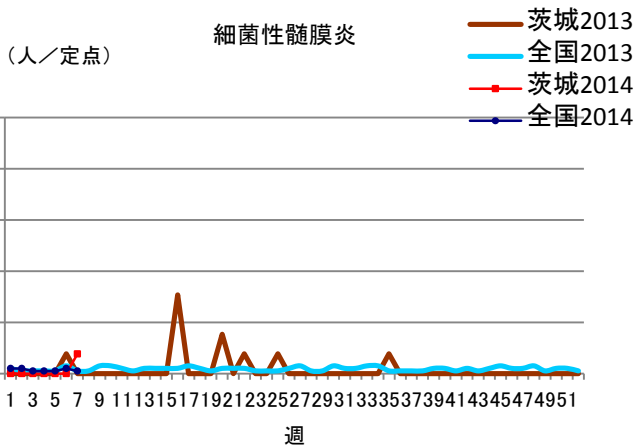
保健所管内別定点医療機関数

保健所名	定点種別				
	インフルエンザ	小児科	眼科	性感染症	基幹
水戸	17	11	3	4	2
ひたちなか	8	5	1	1	1
常陸大宮	8	5	1	1	0
日立	11	7	2	2	2
鉾田	5	3	0	1	1
潮来	8	5	1	1	1
龍ヶ崎	14	9	3	3	2
土浦	13	8	2	3	1
つくば	10	6	1	2	1
筑西	10	6	1	2	1
常総	8	5	1	1	0
古河	8	5	1	1	1
計	120	75	17	22	13

定点把握対象疾患報告数【週別発生状況】2014年第07週







茨城県感染症発生動向

インフルエンザ

保健所	水戸	ひたちなか	常陸大宮	日立	鉾田	潮来	龍ヶ崎	土浦	つくば	筑西	常総	古河
インフルエンザ	273	238	170	144	167	146	522	219	288	181	130	299

年齢階級	～5ヶ月	～11ヶ月	1歳	2歳	3歳	4歳	5歳	6歳	7歳	8歳	9歳	～14歳
インフルエンザ	10	25	79	76	105	126	163	199	183	198	185	509

年齢階級	～19歳	～29歳	～39歳	～49歳	～59歳	～69歳	～79歳	80歳～	合計
インフルエンザ	90	132	215	192	126	87	51	26	2777

小児科	～5ヶ月	～11ヶ月	1歳	2歳	3歳	4歳	5歳	6歳	7歳	8歳	9歳	～14歳
RSウイルス感染症	4	3	2	3	1	0	0	0	0	0	0	0
咽頭結膜熱	0	1	5	1	1	1	1	0	0	0	1	0
A群溶血性レンサ球菌咽頭炎	2	0	4	5	9	14	12	17	9	7	11	13
感染性胃腸炎	4	17	31	39	23	37	34	46	35	31	26	58
水痘	0	6	8	9	14	13	13	3	2	2	2	3
手足口病	0	0	0	0	0	0	1	0	0	0	0	0
伝染性紅斑	0	0	0	0	0	0	2	3	0	3	1	1
突発性発しん	0	6	10	1	1	0	0	0	0	0	0	0
百日咳	0	0	0	0	0	0	0	0	0	0	0	0
ヘルパンギーナ	0	0	1	0	0	0	0	0	0	0	0	0
流行性耳下腺炎	0	0	0	0	0	0	0	0	0	0	0	0

小児科	～19歳	～29歳	～39歳	～49歳	～59歳	～69歳	～79歳	80歳～	合計
RSウイルス感染症	0	0	0	0	0	0	0	0	13
咽頭結膜熱	0	0	0	0	0	0	0	0	11
A群溶血性レンサ球菌咽頭炎	3	10	0	0	0	0	0	0	116
感染性胃腸炎	30	189	0	0	0	0	0	0	600
水痘	2	1	0	0	0	0	0	0	78
手足口病	0	0	0	0	0	0	0	0	1
伝染性紅斑	0	0	0	0	0	0	0	0	10
突発性発しん	0	0	0	0	0	0	0	0	18
百日咳	0	0	0	0	0	0	0	0	0
ヘルパンギーナ	0	0	0	0	0	0	0	0	1
流行性耳下腺炎	0	0	0	0	0	0	0	0	0

眼科	～5ヶ月	～11ヶ月	1歳	2歳	3歳	4歳	5歳	6歳	7歳	8歳	9歳	～14歳
急性出血性結膜炎	0	0	0	0	0	0	0	0	0	0	0	0
流行性角結膜炎	0	0	1	3	1	0	0	0	0	1	0	0

眼科	～19歳	～29歳	～39歳	～49歳	～59歳	～69歳	～79歳	80歳～	合計
急性出血性結膜炎	0	0	0	0	0	0	0	0	0
流行性角結膜炎	1	2	3	7	2	3	1	0	25