

# 茨城県感染症流行情報

2013年第03週  
(01月14日～01月20日)

- ・ この情報は、速報性を重視してありますので、今後、数値に若干の変更が生じる場合があります。
- ・ 全国の感染症発生動向情報につきましては、国立感染症研究所感染症情報センターのホームページ  
( <http://idsc.nih.go.jp/index-j.html> ) をご覧下さい。

平成25(2013)年01月24日発行

(05月31日修正)

<編集・発行>

茨城県保健福祉部保健予防課  
健康危機管理対策室

電話 : 029-301-3219

FAX : 029-301-6341

全数把握対象疾患 報告数 2013年第03週

分類	対象疾患	茨城県(診断日)					全国(診断日)		
		51週	52週	1週	2週	3週	年累計	3週	年累計
1類	エボラ出血熱								
	クリミア・コンゴ出血熱								
	痘そう								
	南米出血熱								
	ペスト								
	マールブルグ病								
	ラッサ熱								
2類	急性灰白髄炎								
	結核	6	12	3	14	9	26	447	1137
	ジフテリア								
	重症急性呼吸器症候群								
鳥インフルエンザ(H5N1)									
3類	コレラ								
	細菌性赤痢							3	6
	腸管出血性大腸菌感染症		1		2		2	9	25
	腸チフス							1	5
	パラチフス								4
4類	E型肝炎							1	4
	ウエストナイル熱								
	A型肝炎							2	4
	エキノкокクス症								
	黄熱								
	オウム病								
	オムスク出血熱								
	回帰熱								
	キャサヌル森林病								
	Q熱								
	狂犬病								
	コクシジオイデス症								
	サル痘								
	腎症候性出血熱								
	西部ウマ脳炎								
	ダニ媒介脳炎								
	炭疽								
	チクングニア熱								1
	つつが虫病							3	17
	デング熱							4	8
	東部ウマ脳炎								
	鳥インフルエンザ(H5N1除く)								
	ニパウイルス感染症								
	日本紅斑熱								1
	日本脳炎								
	ハンタウイルス肺症候群								
	Bウイルス病								
	鼻疽								
	ブルセラ症								
	ベネズエラウマ脳炎								
	ヘンドラウイルス感染症								
	発しんチフス								
	ボツリヌス症								
マラリア							2	4	
野兔病									
ライム病									
リッサウイルス感染症									
リフトバレー熱									
類鼻疽									
レジオネラ症		2		1		1	2	14	39
レプトスピラ症									
ロッキー山紅斑熱									

## 全数把握対象疾患 報告数 2013年第03週

分類	対象疾患	茨城県(診断日)						全国(診断日)	
		51週	52週	1週	2週	3週	年累計	3週	年累計
5類 (全数)	アメーバ赤痢					1	1	22	44
	ウイルス性肝炎(E型・A型肝炎を除く)							5	11
	急性脳炎					1	1	16	30
	クリプトスポリジウム症								
	クロイツフェルト・ヤコブ病			1			1		6
	劇症型溶血性レンサ球菌感染症					1	1	4	13
	後天性免疫不全症候群		1		1		1	20	62
	ジアルジア症								3
	先天性風しん症候群								1
	梅毒							22	49
	破傷風							1	5
	バンコマイシン耐性黄色ブドウ球菌感染症								
	バンコマイシン耐性腸球菌感染症							2	10
	風しん		1		1		1	77	200
	麻しん							6	10
	髄膜炎菌性髄膜炎								

### <03週の保健所別報告数>

	疾患名	結核	レジオネラ症	アメーバ赤痢	急性脳炎	劇症型溶血性レンサ球菌感染症
保健所名	水戸	1	1			
	ひたちなか				1	
	常陸大宮	1				
	日立					
	鉾田					
	潮来					
	龍ヶ崎	3		1		
	土浦					1
	つくば	2				
	筑西	1				
	常総	1				
	古河					
合計		9	1	1	1	1

## 週報告 定点把握対象疾患 報告数 2013年第03週

定点種別	対象疾患	茨城県						全国(速報)	
		51週	52週	1週	2週	3週		3週	
		報告数	報告数	報告数	報告数	報告数	定点当	報告数	定点当
インフルエンザ	インフルエンザ	245	732	1182	3105	4341	36.18	111891	22.65
小児科	RSウイルス感染症	44	35	38	30	22	0.29	1682	0.53
	咽頭結膜熱	40	42	12	28	11	0.15	711	0.23
	A群溶血性レンサ球菌咽頭炎	99	93	31	94	93	1.24	4767	1.51
	感染性胃腸炎	1460	1289	396	571	520	6.93	22212	7.05
	水痘	120	96	75	76	50	0.67	3544	1.12
	手足口病	111	91	30	28	22	0.29	604	0.19
	伝染性紅斑	7	8	2	11	2	0.03	152	0.05
	突発性発しん	19	23	16	21	17	0.23	1458	0.46
	百日咳	3	2	0	0	0	0.00	31	0.01
	ヘルパンギーナ	2	1	0	0	0	0.00	61	0.02
	流行性耳下腺炎	8	8	4	11	4	0.05	733	0.23
眼科	急性出血性結膜炎	0	1	0	0	0	0.00	14	0.02
	流行性角結膜炎	20	32	15	12	21	1.24	313	0.45
基幹	細菌性髄膜炎	0	0	0	0	0	0.00	6	0.01
	無菌性髄膜炎	0	0	1	0	0	0.00	15	0.03
	マイコプラズマ肺炎	7	5	3	7	8	0.62	304	0.65
	クラミジア肺炎(オウム病を除く)	0	0	0	0	0	0.00	13	0.03

### 県内の定点医療機関数

定点種別	インフルエンザ	120
	小児科	75
	眼科	17
	性感染症(月報告)	22
	基幹	13

### <定点把握対象疾患のコメント>

インフルエンザの報告数が増加し、県内全域にインフルエンザ警報を発令しました。

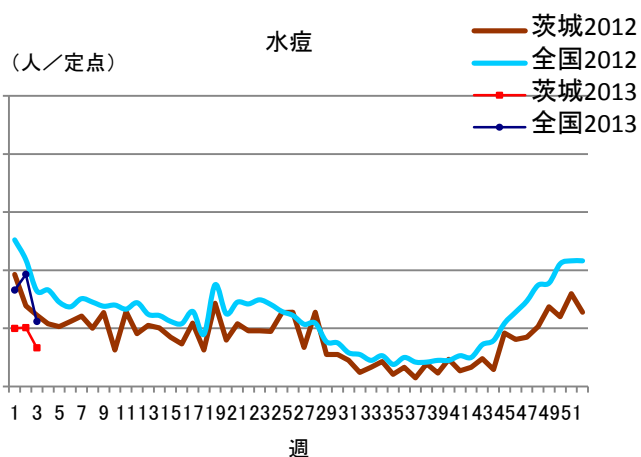
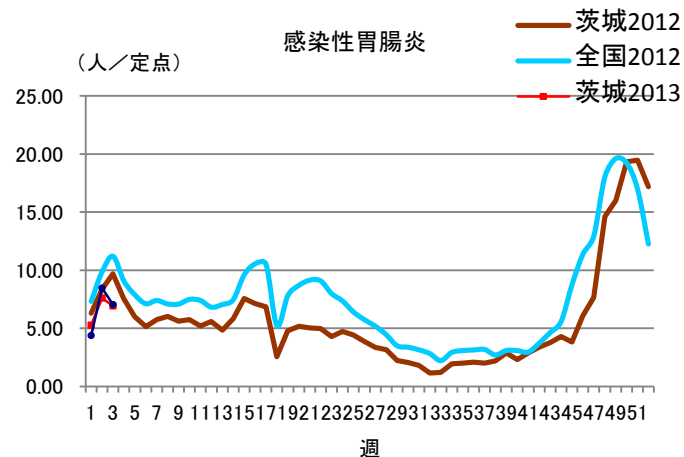
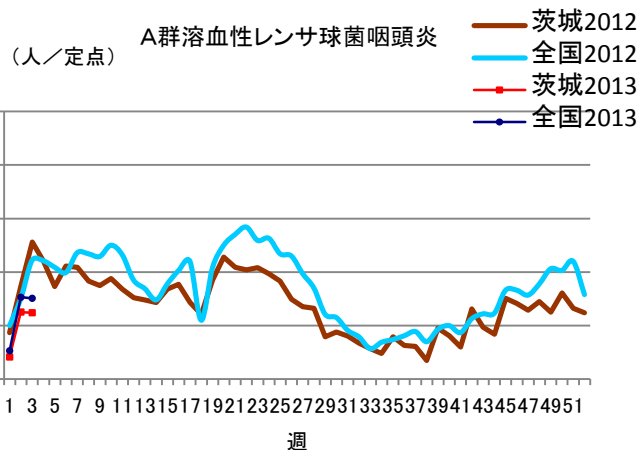
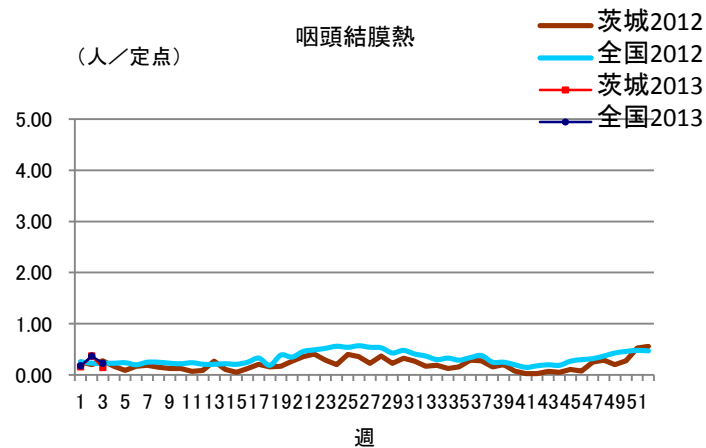
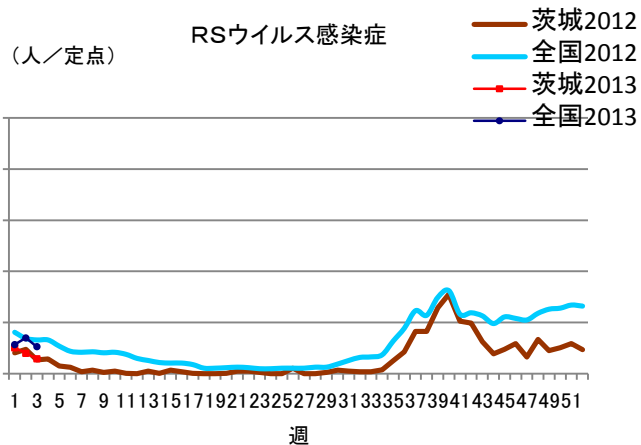
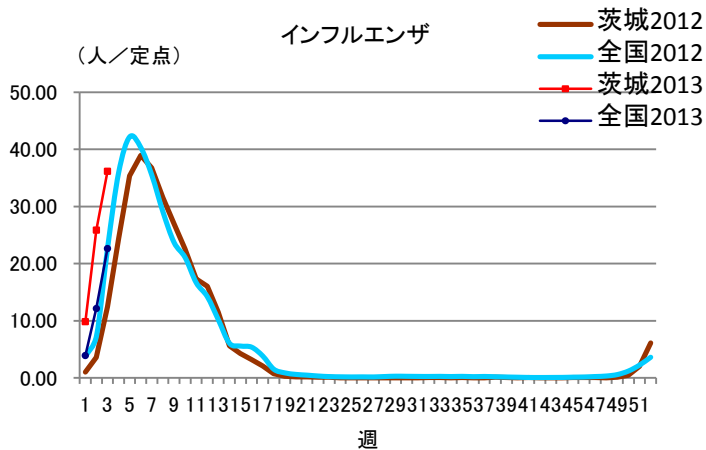
### 定点把握対象疾患報告数【保健所別】2013年第03週

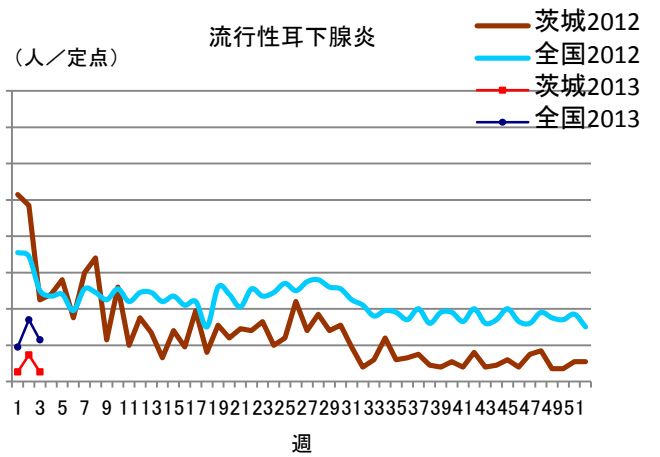
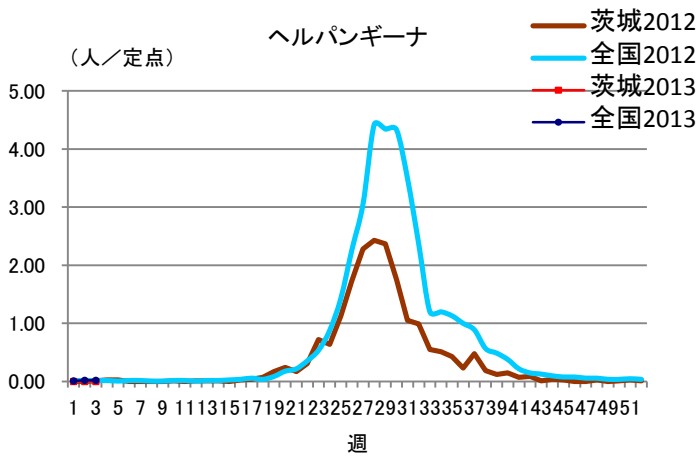
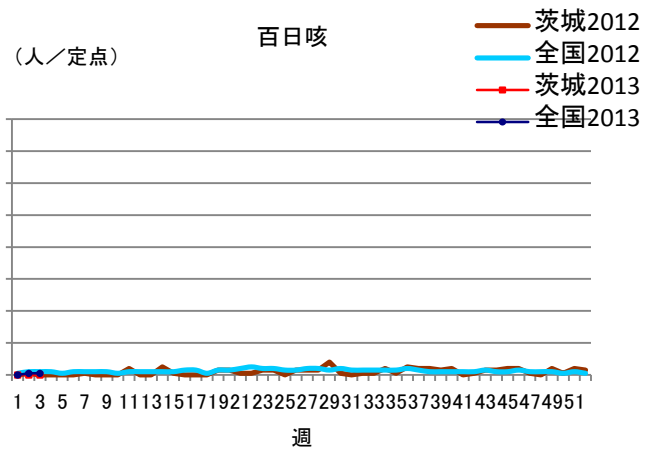
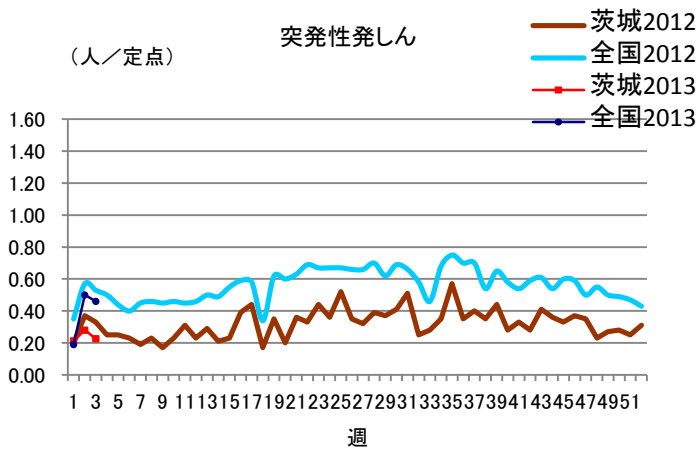
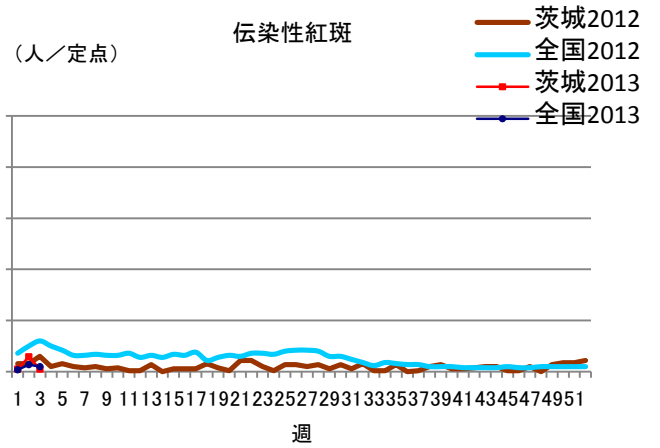
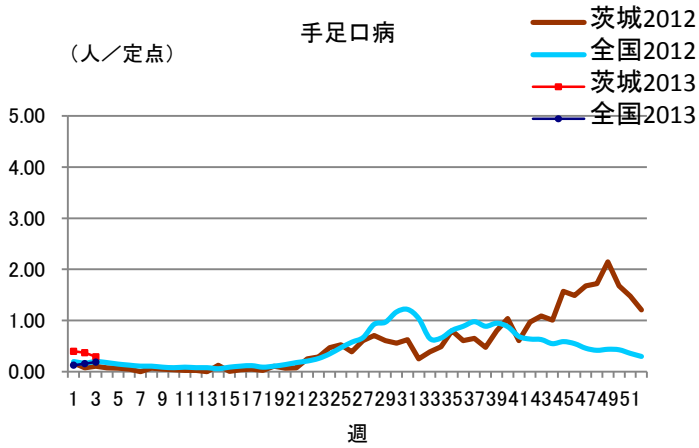
疾 病/保健所	水戸	ひたち なか	常陸 大宮	日立	鉾田	潮来	竜ヶ崎	土浦	つくば	筑西	常総	古河	計
インフルエンザ	443	446	298	469	247	267	665	384	394	227	190	311	4341
RSウイルス	2	0	2	1	0	2	2	7	2	2	1	1	22
咽頭結膜熱	1	3	1	1	0	0	1	0	1	0	1	2	11
A群溶血性レン サ球菌咽頭炎	7	9	9	8	2	9	1	7	13	5	10	13	93
感染性胃腸炎	32	47	28	30	10	20	146	65	29	20	35	58	520
水痘	6	4	3	3	0	2	9	4	4	6	6	3	50
手足口病	2	2	0	0	0	0	7	5	4	0	2	0	22
伝染性紅斑	0	0	0	0	0	2	0	0	0	0	0	0	2
突発性発しん	3	2	0	1	0	2	1	3	1	1	2	1	17
百日咳	0	0	0	0	0	0	0	0	0	0	0	0	0
ヘルパンギーナ	0	0	0	0	0	0	0	0	0	0	0	0	0
流行性耳下腺炎	0	0	1	1	0	0	1	0	1	0	0	0	4
急性出血性結膜炎	0	0	0	0	0	0	0	0	0	0	0	0	0
流行性角結膜炎	8	6	2	0	0	0	0	0	3	1	1	0	21
細菌性髄膜炎 (真菌性を含む)	0	0	0	0	0	0	0	0	0	0	0	0	0
無菌性髄膜炎	0	0	0	0	0	0	0	0	0	0	0	0	0
マイコプラズマ肺炎	0	0	0	6	0	0	0	0	1	0	0	1	8
クラミジア肺炎 (オウム病は除く)	0	0	0	0	0	0	0	0	0	0	0	0	0

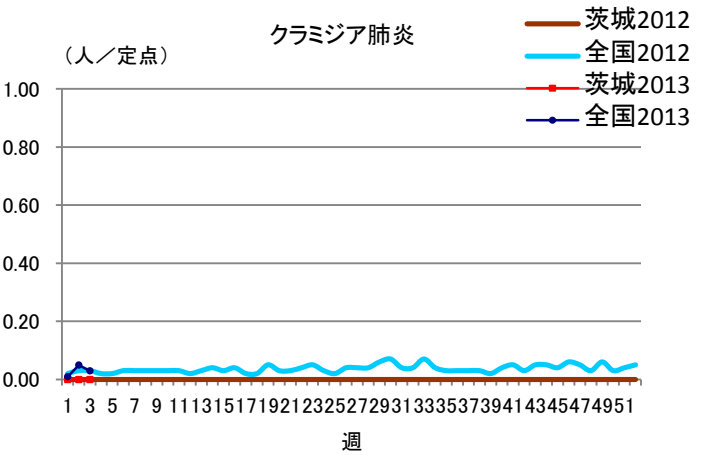
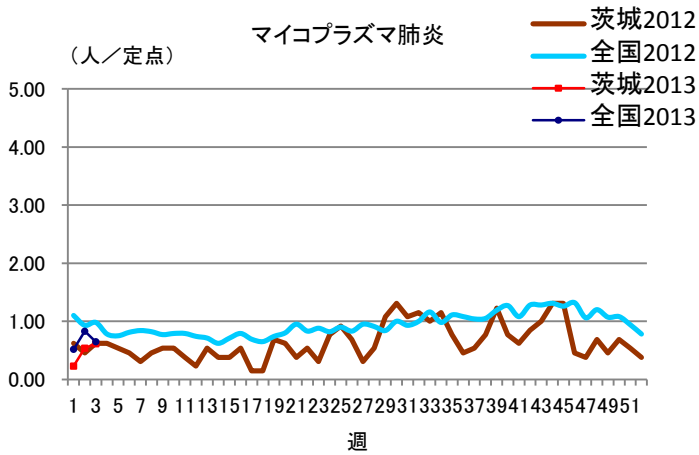
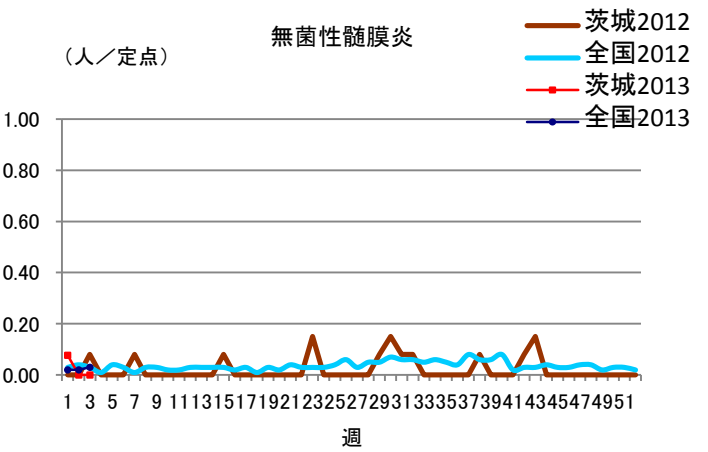
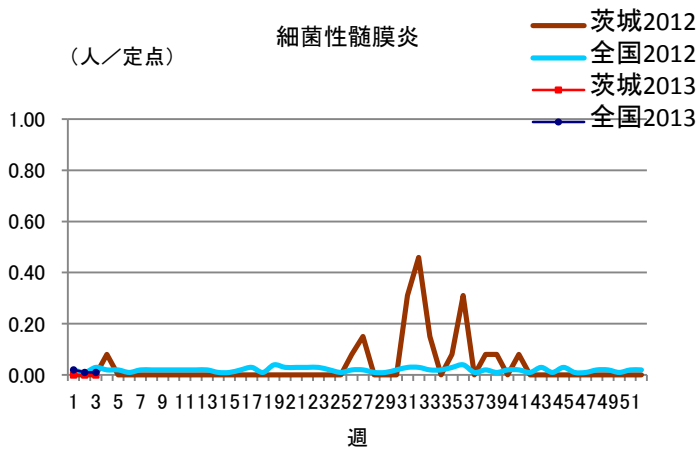
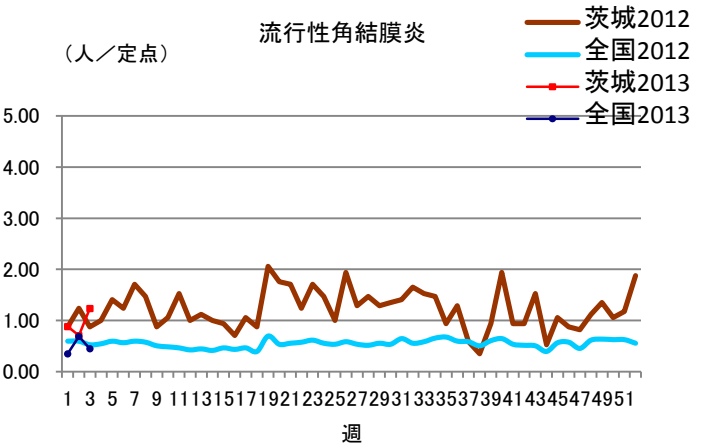
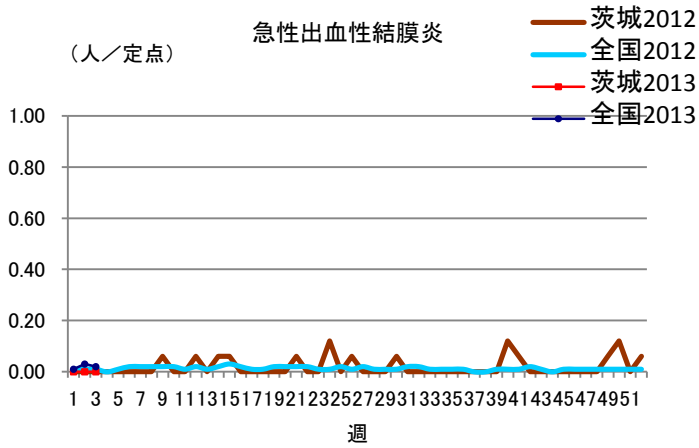
### 保健所管内別定点医療機関数

保健所名	定点種別				
	インフルエンザ	小児科	眼科	性感染症	基幹
水戸	17	11	3	4	2
ひたちなか	8	5	1	1	1
常陸大宮	8	5	1	1	0
日立	11	7	2	2	2
鉾田	5	3	0	1	1
潮来	8	5	1	1	1
龍ヶ崎	14	9	3	3	2
土浦	13	8	2	3	1
つくば	10	6	1	2	1
筑西	10	6	1	2	1
常総	8	5	1	1	0
古河	8	5	1	1	1
計	120	75	17	22	13

# 定点把握対象疾患報告数【週別発生状況】2013年第03週









## 茨城県感染症発生動向

### インフルエンザ

保健所	水戸	ひたちなか	常陸大宮	日立	鉾田	潮来	龍ヶ崎	土浦	つくば	筑西	常総	古河
インフルエンザ	443	446	298	469	247	267	665	384	394	227	190	311

年齢階級	～5ヶ月	～11ヶ月	1歳	2歳	3歳	4歳	5歳	6歳	7歳	8歳	9歳	～14歳
インフルエンザ	23	42	136	139	154	204	211	205	167	178	128	550

年齢階級	～19歳	～29歳	～39歳	～49歳	～59歳	～69歳	～79歳	80歳～	合計
インフルエンザ	237	402	525	344	254	199	122	121	4341

小児科	～5ヶ月	～11ヶ月	1歳	2歳	3歳	4歳	5歳	6歳	7歳	8歳	9歳	～14歳
RSウイルス感染症	4	6	7	2	1	0	0	0	0	1	0	0
咽頭結膜熱	0	0	0	4	2	1	1	0	1	0	1	0
A群溶血性レンサ球菌咽頭炎	1	0	0	3	6	10	18	15	5	9	2	10
感染性胃腸炎	1	23	48	32	28	28	25	22	14	13	18	78
水痘	1	8	13	1	5	6	7	1	3	1	1	3
手足口病	0	2	5	4	5	3	1	1	0	1	0	0
伝染性紅斑	0	0	0	0	1	0	0	1	0	0	0	0
突発性発しん	0	6	8	3	0	0	0	0	0	0	0	0
百日咳	0	0	0	0	0	0	0	0	0	0	0	0
ヘルパンギーナ	0	0	0	0	0	0	0	0	0	0	0	0
流行性耳下腺炎	0	0	0	1	0	0	1	0	0	0	1	1

小児科	～19歳	～29歳	～39歳	～49歳	～59歳	～69歳	～79歳	80歳～	合計
RSウイルス感染症	0	1	0	0	0	0	0	0	22
咽頭結膜熱	0	1	0	0	0	0	0	0	11
A群溶血性レンサ球菌咽頭炎	1	13	0	0	0	0	0	0	93
感染性胃腸炎	19	171	0	0	0	0	0	0	520
水痘	0	0	0	0	0	0	0	0	50
手足口病	0	0	0	0	0	0	0	0	22
伝染性紅斑	0	0	0	0	0	0	0	0	2
突発性発しん	0	0	0	0	0	0	0	0	17
百日咳	0	0	0	0	0	0	0	0	0
ヘルパンギーナ	0	0	0	0	0	0	0	0	0
流行性耳下腺炎	0	0	0	0	0	0	0	0	4

眼科	～5ヶ月	～11ヶ月	1歳	2歳	3歳	4歳	5歳	6歳	7歳	8歳	9歳	～14歳
急性出血性結膜炎	0	0	0	0	0	0	0	0	0	0	0	0
流行性角結膜炎	0	0	0	0	0	0	0	0	1	0	0	0

眼科	～19歳	～29歳	～39歳	～49歳	～59歳	～69歳	～79歳	80歳～	合計
急性出血性結膜炎	0	0	0	0	0	0	0	0	0
流行性角結膜炎	0	1	6	3	3	5	2	0	21