

# 茨城県感染症流行情報

2013年第02週  
(01月07日～01月13日)

- ・ この情報は、速報性を重視してありますので、今後、数値に若干の変更が生じる場合があります。
- ・ 全国の感染症発生動向情報につきましては、国立感染症研究所感染症情報センターのホームページ  
( <http://idsc.nih.go.jp/index-j.html> ) をご覧下さい。

平成25(2013)年01月17日発行

(05月31日修正)

<編集・発行>

茨城県保健福祉部保健予防課  
健康危機管理対策室

電話 : 029-301-3219

FAX : 029-301-6341

全数把握対象疾患 報告数 2013年第02週

分類	対象疾患	茨城県(診断日)						全国(診断日)		
		50週	51週	52週	1週	2週	年累計	2週	年累計	
1類	エボラ出血熱									
	クリミア・コンゴ出血熱									
	痘そう									
	南米出血熱									
	ペスト									
	マールブルグ病									
	ラッサ熱									
2類	急性灰白髄炎									
	結核	4	6	12	3	14	17	563	690	
	ジフテリア									
	重症急性呼吸器症候群									
	鳥インフルエンザ(H5N1)									
3類	コレラ									
	細菌性赤痢							1	3	
	腸管出血性大腸菌感染症			1		2	2	9	16	
	腸チフス							2	4	
	パラチフス							3	4	
4類	E型肝炎							2	3	
	ウエストナイル熱									
	A型肝炎							1	2	
	エキノコックス症									
	黄熱									
	オウム病									
	オムスク出血熱									
	回帰熱									
	キャサヌル森林病									
	Q熱									
	狂犬病									
	コクシジオイデス症									
	サル痘									
	腎症候性出血熱									
	西部ウマ脳炎									
	ダニ媒介脳炎									
	炭疽									
	チクングニア熱								1	1
	つつが虫病								12	14
	デング熱								3	4
	東部ウマ脳炎									
	鳥インフルエンザ(H5N1除く)									
	ニパウイルス感染症									
	日本紅斑熱								1	1
	日本脳炎									
	ハンタウイルス肺症候群									
	Bウイルス病									
	鼻疽									
	ブルセラ症									
	ベネズエラウマ脳炎									
	ヘンドラウイルス感染症									
	発しんチフス									
	ボツリヌス症									
マラリア								1	2	
野兔病										
ライム病										
リッサウイルス感染症										
リフトバレー熱										
類鼻疽										
レジオネラ症				2	1		1	13	25	
レプトスピラ症										
ロッキー山紅斑熱										

### 全数把握対象疾患 報告数 2013年第02週

分類	対象疾患	茨城県(診断日)					全国(診断日)		
		50週	51週	52週	1週	2週	年累計	2週	年累計
5類 (全数)	アメーバ赤痢							16	22
	ウイルス性肝炎(E型・A型肝炎を除く)							5	6
	急性脳炎							10	14
	クリプトスポリジウム症								
	クロイツフェルト・ヤコブ病	1			1		1	4	6
	劇症型溶血性レンサ球菌感染症							7	9
	後天性免疫不全症候群			1		1	1	32	42
	ジアルジア症							2	3
	先天性風しん症候群							1	1
	梅毒							18	27
	破傷風								4
	バンコマイシン耐性黄色ブドウ球菌感染症								
	バンコマイシン耐性腸球菌感染症							7	8
	風しん			1		1	1	98	123
	麻しん							4	4
髄膜炎菌性髄膜炎									

#### <02週の保健所別報告数>

	疾患名	結核	腸管出血性大腸菌感染症	後天性免疫不全症候群	風しん
保健所名	水戸	3			
	ひたちなか		1		
	常陸大宮				
	日立	1	1		
	鉾田				
	潮来	1			
	龍ヶ崎	1			1
	土浦	2		1	
	つくば	2			
	筑西	2			
	常総				
	古河	2			
合計		14	2	1	1

## 週報告 定点把握対象疾患 報告数 2013年第02週

定点種別	対象疾患	茨城県						全国(速報)	
		50週	51週	52週	1週	2週		2週	
		報告数	報告数	報告数	報告数	報告数	定点当	報告数	定点当
インフルエンザ	インフルエンザ	54	245	732	1182	3105	25.88	59779	12.15
小児科	RSウイルス感染症	38	44	35	38	30	0.40	2214	0.70
	咽頭結膜熱	21	40	42	12	28	0.37	1149	0.37
	A群溶血性レンサ球菌咽頭炎	121	99	93	31	94	1.25	4816	1.53
	感染性胃腸炎	1450	1460	1289	396	571	7.61	26623	8.47
	水痘	90	120	96	75	76	1.01	6063	1.93
	手足口病	126	111	91	30	28	0.37	516	0.16
	伝染性紅斑	7	7	8	2	11	0.15	217	0.07
	突発性発しん	21	19	23	16	21	0.28	1567	0.50
	百日咳	1	3	2	0	0	0.00	38	0.01
	ヘルパンギーナ	1	2	1	0	0	0.00	77	0.02
	流行性耳下腺炎	5	8	8	4	11	0.15	1072	0.34
眼科	急性出血性結膜炎	2	0	1	0	0	0.00	20	0.03
	流行性角結膜炎	18	20	32	15	12	0.71	470	0.69
基幹	細菌性髄膜炎	0	0	0	0	0	0.00	6	0.01
	無菌性髄膜炎	0	0	0	1	0	0.00	10	0.02
	マイコプラズマ肺炎	9	7	5	3	7	0.54	385	0.83
	クラミジア肺炎(オウム病を除く)	0	0	0	0	0	0.00	22	0.05

### 県内の定点医療機関数

定点種別	インフルエンザ	120
	小児科	75
	眼科	17
	性感染症(月報告)	22
	基幹	13

### <定点把握対象疾患のコメント>

インフルエンザの患者数が急増し県内全域に注意報を発令しました。

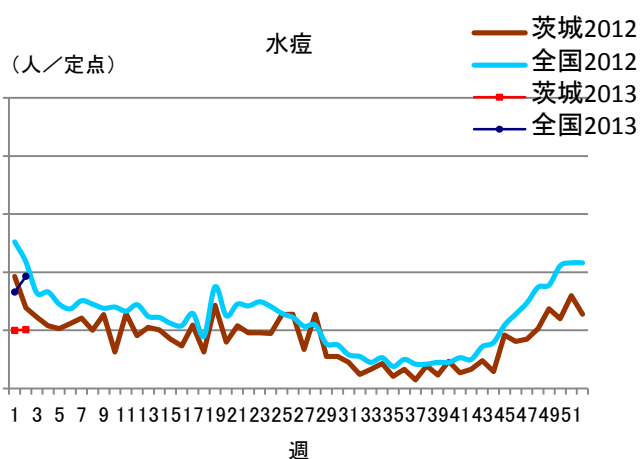
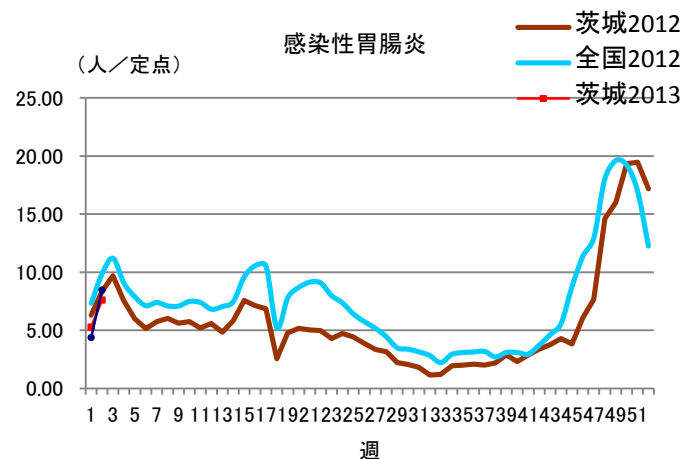
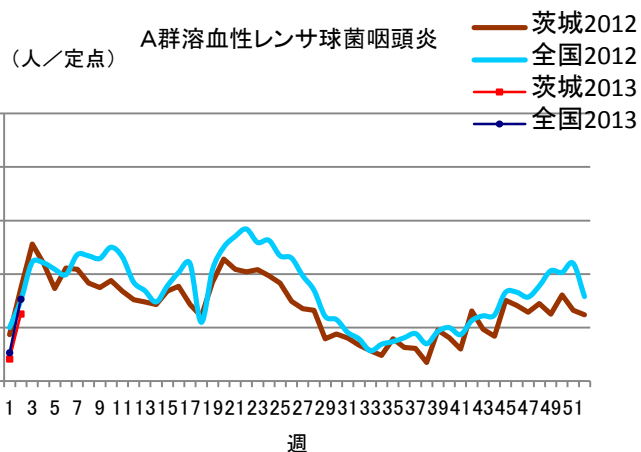
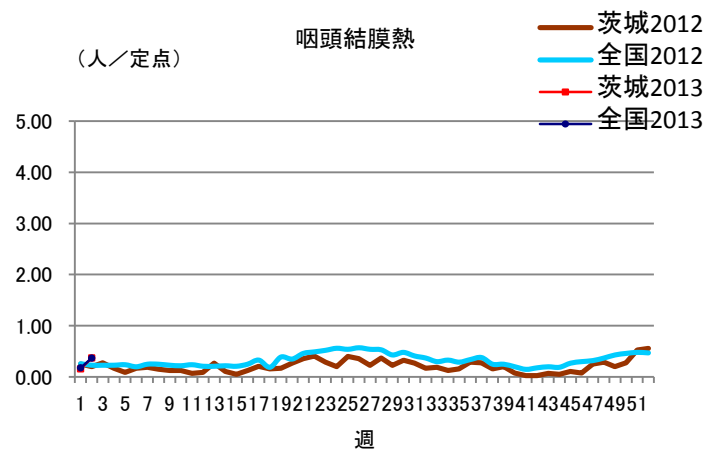
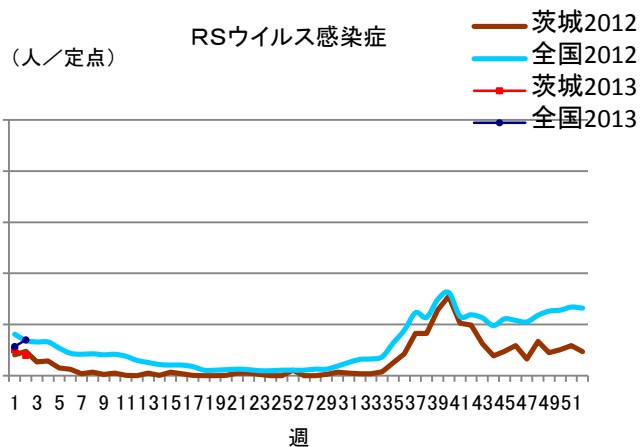
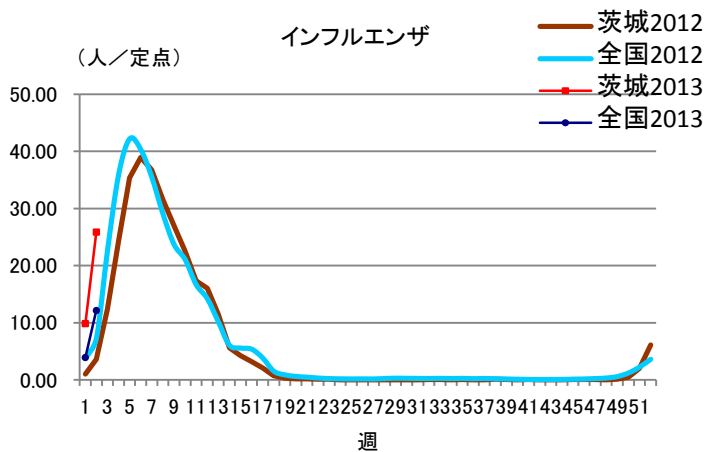
### 定点把握対象疾患報告数【保健所別】2013年第02週

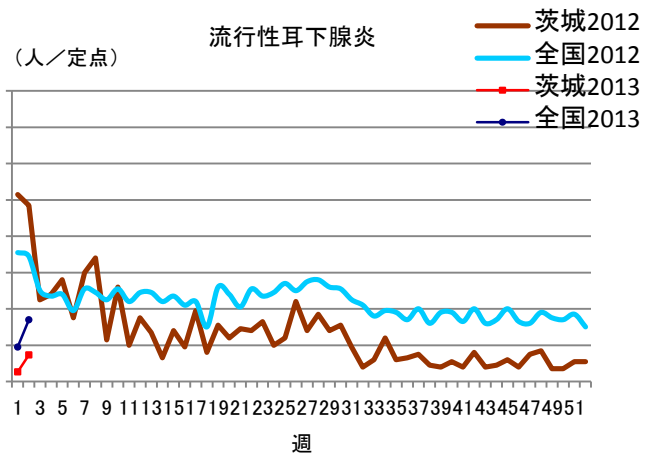
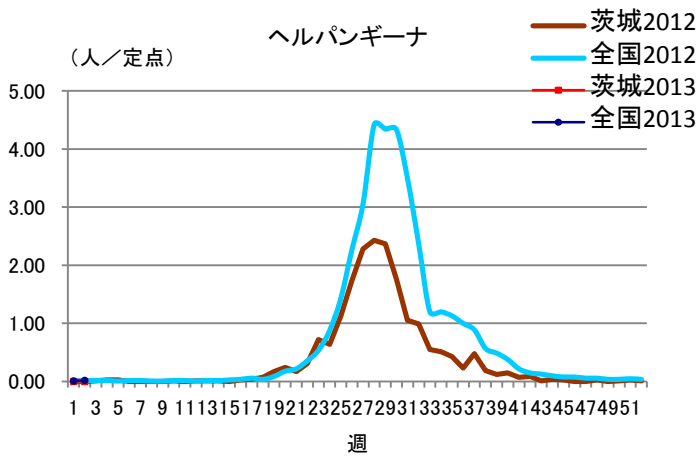
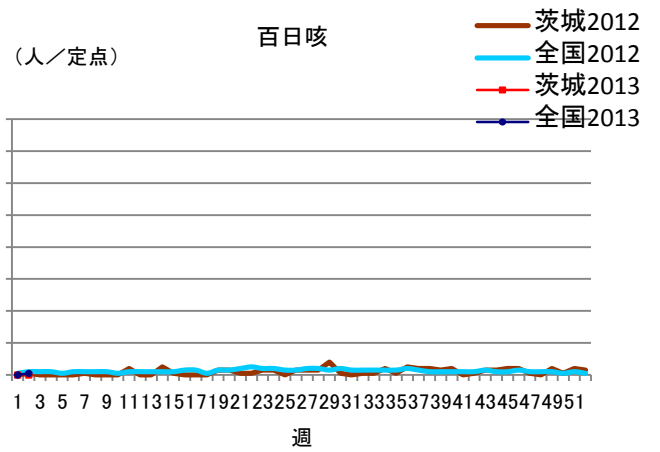
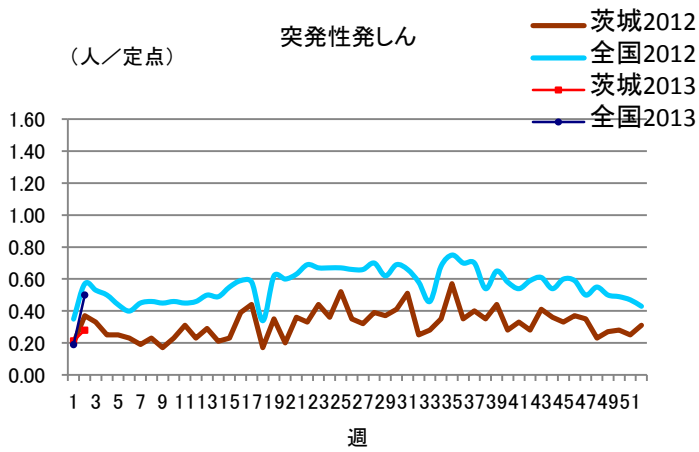
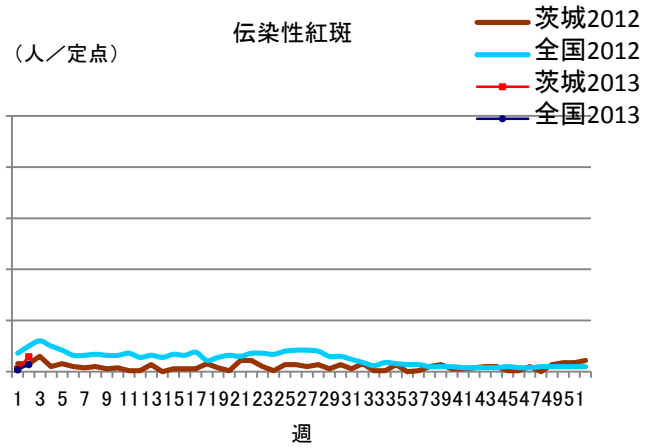
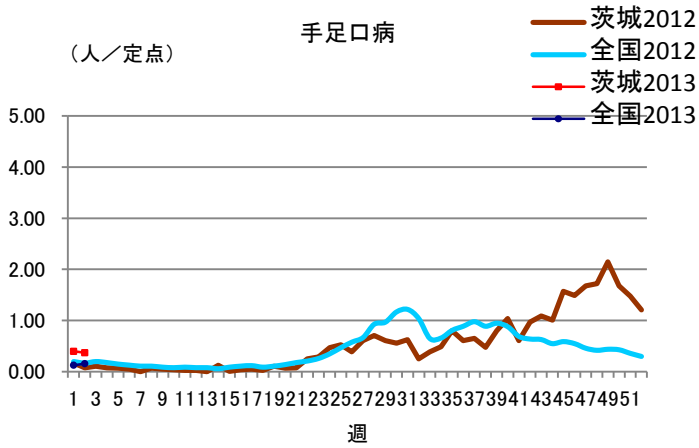
疾 病/保健所	水戸	ひたち なか	常陸 大宮	日立	鉾田	潮来	竜ヶ崎	土浦	つくば	筑西	常総	古河	計
インフルエンザ	301	297	240	322	181	175	354	373	256	219	139	248	3105
RSウイルス	6	6	1	2	0	1	2	7	2	1	0	2	30
咽頭結膜熱	2	4	3	5	0	0	2	2	2	4	4	0	28
A群溶血性レン サ球菌咽頭炎	4	26	6	3	0	6	4	3	11	10	8	13	94
感染性胃腸炎	34	51	49	29	7	28	113	82	42	43	45	48	571
水痘	6	1	9	14	0	6	11	9	7	4	5	4	76
手足口病	3	1	2	0	1	5	5	4	3	3	1	0	28
伝染性紅斑	1	4	0	0	0	3	0	1	1	0	0	1	11
突発性発しん	3	0	1	4	0	1	2	1	2	4	1	2	21
百日咳	0	0	0	0	0	0	0	0	0	0	0	0	0
ヘルパンギーナ	0	0	0	0	0	0	0	0	0	0	0	0	0
流行性耳下腺炎	1	0	0	1	1	0	4	0	1	1	1	1	11
急性出血性結膜炎	0	0	0	0	0	0	0	0	0	0	0	0	0
流行性角結膜炎	9	0	0	1	0	0	0	1	1	0	0	0	12
細菌性髄膜炎 (真菌性を含む)	0	0	0	0	0	0	0	0	0	0	0	0	0
無菌性髄膜炎	0	0	0	0	0	0	0	0	0	0	0	0	0
マイコプラズマ肺炎	0	1	0	4	0	0	0	0	1	0	0	1	7
クラミジア肺炎 (オウム病は除く)	0	0	0	0	0	0	0	0	0	0	0	0	0

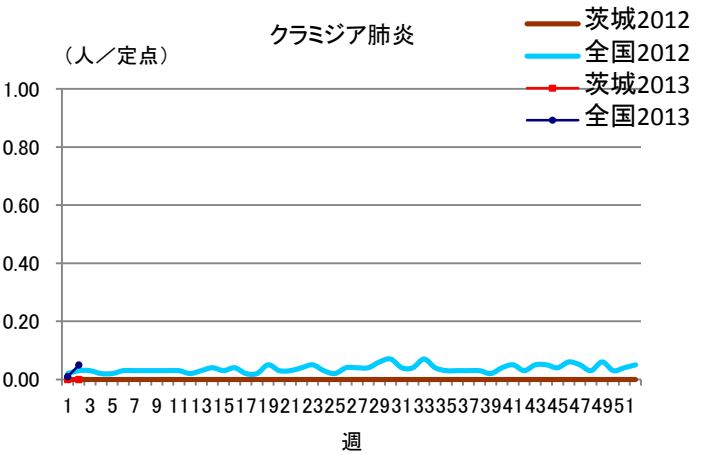
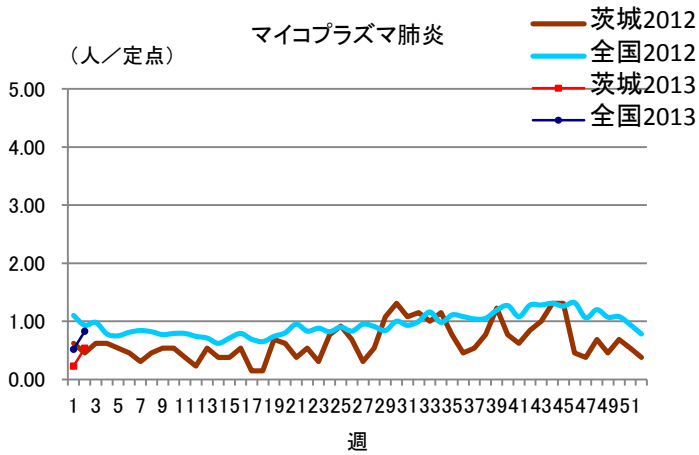
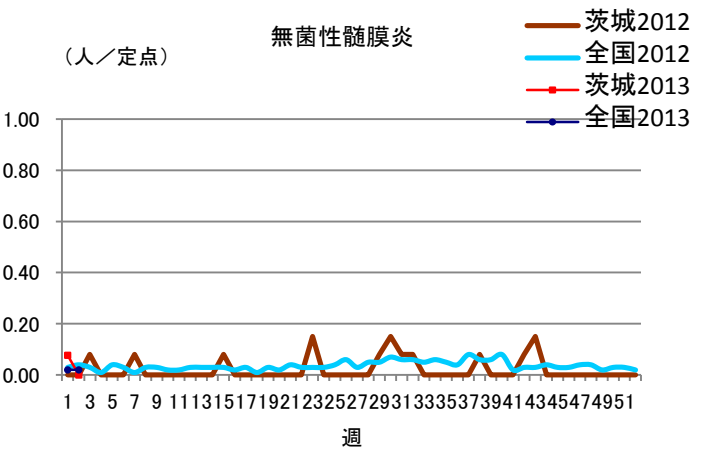
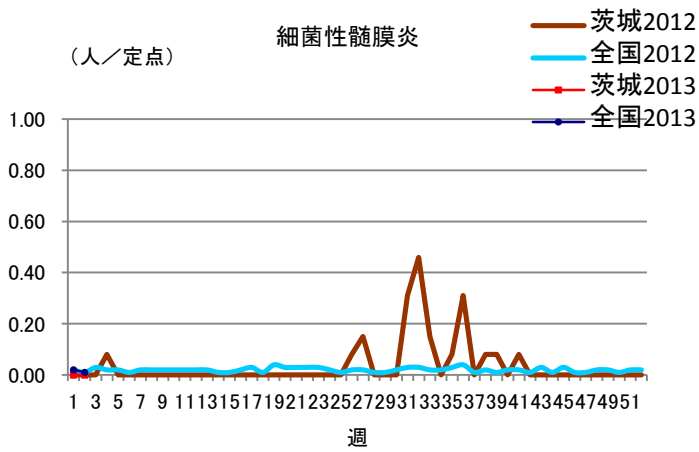
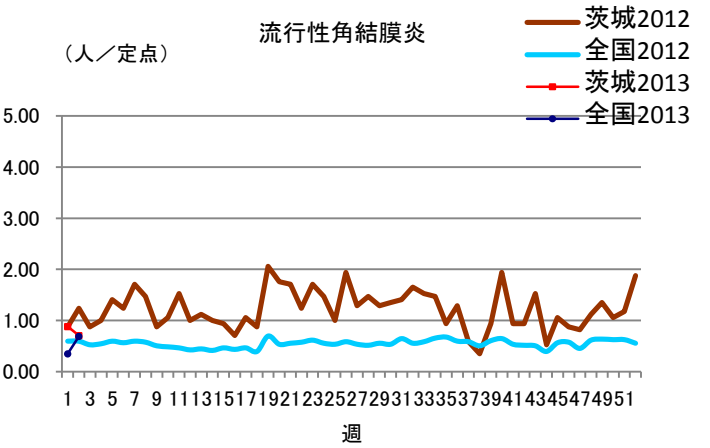
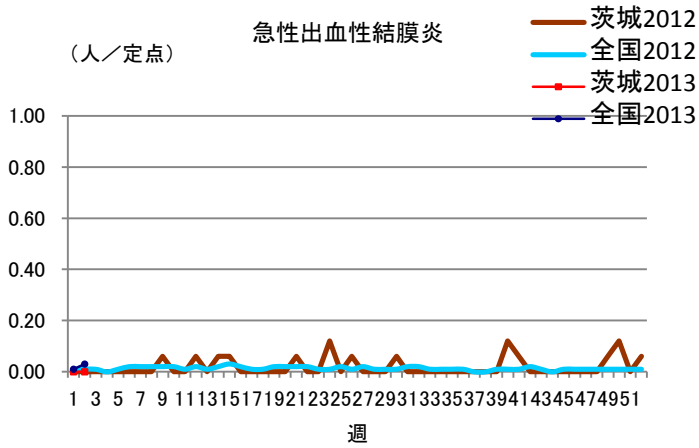
### 保健所管内別定点医療機関数

保健所名	定点種別				
	インフルエンザ	小児科	眼科	性感染症	基幹
水戸	17	11	3	4	2
ひたちなか	8	5	1	1	1
常陸大宮	8	5	1	1	0
日立	11	7	2	2	2
鉾田	5	3	0	1	1
潮来	8	5	1	1	1
龍ヶ崎	14	9	3	3	2
土浦	13	8	2	3	1
つくば	10	6	1	2	1
筑西	10	6	1	2	1
常総	8	5	1	1	0
古河	8	5	1	1	1
計	120	75	17	22	13

# 定点把握対象疾患報告数【週別発生状況】2013年第02週









## 茨城県感染症発生動向

### インフルエンザ

保健所	水戸	ひたちなか	常陸大宮	日立	鉾田	潮来	龍ヶ崎	土浦	つくば	筑西	常総	古河
インフルエンザ	301	297	240	322	181	175	354	373	256	219	139	248

年齢階級	～5ヶ月	～11ヶ月	1歳	2歳	3歳	4歳	5歳	6歳	7歳	8歳	9歳	～14歳
インフルエンザ	14	34	99	87	130	153	117	101	95	98	65	305

年齢階級	～19歳	～29歳	～39歳	～49歳	～59歳	～69歳	～79歳	80歳～	合計
インフルエンザ	192	348	395	297	221	149	107	98	3105

小児科	～5ヶ月	～11ヶ月	1歳	2歳	3歳	4歳	5歳	6歳	7歳	8歳	9歳	～14歳
RSウイルス感染症	11	10	5	4	0	0	0	0	0	0	0	0
咽頭結膜熱	0	4	4	2	4	1	4	3	2	0	2	2
A群溶血性レンサ球菌咽頭炎	0	2	9	6	8	9	8	12	8	6	6	12
感染性胃腸炎	4	34	46	41	29	37	28	20	16	21	11	67
水痘	2	8	12	8	9	12	12	3	4	3	1	2
手足口病	0	0	3	8	8	2	0	3	0	0	0	2
伝染性紅斑	1	2	3	0	0	1	0	3	1	0	0	0
突発性発しん	0	7	14	0	0	0	0	0	0	0	0	0
百日咳	0	0	0	0	0	0	0	0	0	0	0	0
ヘルパンギーナ	0	0	0	0	0	0	0	0	0	0	0	0
流行性耳下腺炎	0	0	0	3	3	0	0	0	2	0	0	2

小児科	～19歳	～29歳	～39歳	～49歳	～59歳	～69歳	～79歳	80歳～	合計
RSウイルス感染症	0	0	0	0	0	0	0	0	30
咽頭結膜熱	0	0	0	0	0	0	0	0	28
A群溶血性レンサ球菌咽頭炎	0	8	0	0	0	0	0	0	94
感染性胃腸炎	38	179	0	0	0	0	0	0	571
水痘	0	0	0	0	0	0	0	0	76
手足口病	2	0	0	0	0	0	0	0	28
伝染性紅斑	0	0	0	0	0	0	0	0	11
突発性発しん	0	0	0	0	0	0	0	0	21
百日咳	0	0	0	0	0	0	0	0	0
ヘルパンギーナ	0	0	0	0	0	0	0	0	0
流行性耳下腺炎	0	1	0	0	0	0	0	0	11

眼科	～5ヶ月	～11ヶ月	1歳	2歳	3歳	4歳	5歳	6歳	7歳	8歳	9歳	～14歳
急性出血性結膜炎	0	0	0	0	0	0	0	0	0	0	0	0
流行性角結膜炎	0	0	0	0	0	0	0	0	0	0	0	0

眼科	～19歳	～29歳	～39歳	～49歳	～59歳	～69歳	～79歳	80歳～	合計
急性出血性結膜炎	0	0	0	0	0	0	0	0	0
流行性角結膜炎	0	0	3	1	4	4	0	0	12