

# 茨城県感染症流行情報

2012年第46週  
(11月12日～11月18日)

- ・ この情報は、速報性を重視してありますので、今後、数値に若干の変更が生じる場合があります。
- ・ 全国の感染症発生動向情報につきましては、国立感染症研究所感染症情報センターのホームページ  
( <http://idsc.nih.go.jp/index-j.html> ) をご覧下さい。

平成24(2012)年11月22日発行

<編集・発行>

茨城県保健福祉部保健予防課

健康危機管理対策室

電話：029-301-3219

FAX：029-301-6341

全数把握対象疾患 報告数 2012年第46週

分類	対象疾患	茨城県(診断日)					全国(診断日)		
		42週	43週	44週	45週	46週	年累計	46週	年累計
1類	エボラ出血熱								
	クリミア・コンゴ出血熱								
	痘そう								
	南米出血熱								
	ペスト								
	マールブルグ病								
	ラッサ熱								
2類	急性灰白髄炎								
	結核	13	5	4	3	12	549	348	25590
	ジフテリア								
	重症急性呼吸器症候群								
鳥インフルエンザ(H5N1)									
3類	コレラ								3
	細菌性赤痢						4	1	193
	腸管出血性大腸菌感染症	1	3	1			43	48	3568
	腸チフス								30
	パラチフス								20
4類	E型肝炎						2		101
	ウエストナイル熱								
	A型肝炎						2		148
	エキノコックス症								13
	黄熱								
	オウム病								6
	オムスク出血熱								
	回帰熱								
	キャサヌル森林病								
	Q熱								
	狂犬病								
	コクシジオイデス症								2
	サル痘								
	腎症候性出血熱								
	西部ウマ脳炎								
	ダニ媒介脳炎								
	炭疽								
	チクングニア熱								8
	つつが虫病					1	4	16	253
	デング熱						3	4	200
	東部ウマ脳炎								
	鳥インフルエンザ(H5N1除く)								
	ニパウイルス感染症								
	日本紅斑熱							4	159
	日本脳炎								2
	ハンタウイルス肺症候群								
	Bウイルス病								
	鼻疽								
	ブルセラ症								
	ベネズエラウマ脳炎								
	ヘンドラウイルス感染症								
発しんチフス									
ボツリヌス症								3	
マラリア								68	
野兔病									
ライム病								10	
リッサウイルス感染症									
リフトバレー熱									
類鼻疽									
レジオネラ症						17	13	758	
レプトスピラ症								28	
ロッキー山紅斑熱									

### 全数把握対象疾患 報告数 2012年第46週

分類	対象疾患	茨城県(診断日)					全国(診断日)		
		42週	43週	44週	45週	46週	年累計	46週	年累計
5類 (全数)	アメーバ赤痢			1			12	21	797
	ウイルス性肝炎(E型・A型肝炎を除く)						2	1	196
	急性脳炎				1		20	1	320
	クリプトスポリジウム症								6
	クロイツフェルト・ヤコブ病						4	1	158
	劇症型溶血性レンサ球菌感染症						3	3	222
	後天性免疫不全症候群		1				23	12	1231
	ジアルジア症						2	2	63
	髄膜炎菌性髄膜炎								12
	先天性風しん症候群								1
	梅毒	1	3			1	25	10	764
	破傷風			1			5	2	99
	バンコマイシン耐性黄色ブドウ球菌感染症								82
	バンコマイシン耐性腸球菌感染症								82
	風しん			1			17	30	2039
麻しん							3	278	

#### <46週の保健所別報告数>

	疾患名	結核	つつが虫病	梅毒
保健所名	水戸	3		
	ひたちなか			
	常陸大宮		1	
	日立	2		
	鉾田			
	潮来	1		
	龍ヶ崎			
	土浦	2		1
	つくば			
	筑西	1		
	常総	1		
	古河	2		
合計		12	1	1

## 週報告 定点把握対象疾患 報告数 2012年第46週

定点種別	対象疾患	茨城県						全国(速報)	
		42週	43週	44週	45週	46週		46週	
		報告数	報告数	報告数	報告数	報告数	定点当	報告数	定点当
インフルエンザ	インフルエンザ	4	0	4	6	7	0.06	686	0.14
小児科	RSウイルス感染症	74	47	29	36	44	0.59	3386	1.08
	咽頭結膜熱	2	5	4	8	6	0.08	955	0.30
	A群溶血性レンサ球菌咽頭炎	98	73	63	113	106	1.41	5240	1.66
	感染性胃腸炎	255	283	322	288	456	6.08	35862	11.39
	水痘	25	36	22	69	61	0.81	4045	1.28
	手足口病	73	82	76	118	112	1.49	1719	0.55
	伝染性紅斑	3	4	4	1	1	0.01	127	0.04
	突発性発しん	21	31	27	25	28	0.37	1849	0.59
	百日咳	1	2	2	3	3	0.04	85	0.03
	ヘルパンギーナ	7	1	3	2	0	0.00	237	0.08
	流行性耳下腺炎	12	6	7	9	6	0.08	1051	0.33
眼科	急性出血性結膜炎	0	0	0	0	0	0.00	10	0.01
	流行性角結膜炎	16	26	9	18	15	0.88	396	0.58
基幹	細菌性髄膜炎	0	0	0	0	0	0.00	3	0.01
	無菌性髄膜炎	1	2	0	0	0	0.00	15	0.03
	マイコプラズマ肺炎	11	13	17	17	6	0.46	615	1.32
	クラミジア肺炎(オウム病を除く)	0	0	0	0	0	0.00	27	0.06

### 県内の定点医療機関数

定点種別	インフルエンザ	120
	小児科	75
	眼科	17
	性感染症(月報告)	22
	基幹	13

### <定点把握対象疾患のコメント>

- ・手足口病の流行が県南・県西地区で続いています。
- ・感染性胃腸炎の患者が県内で増加しています。

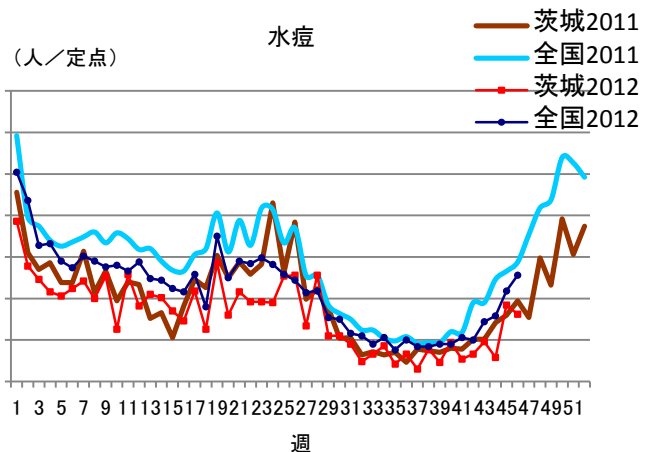
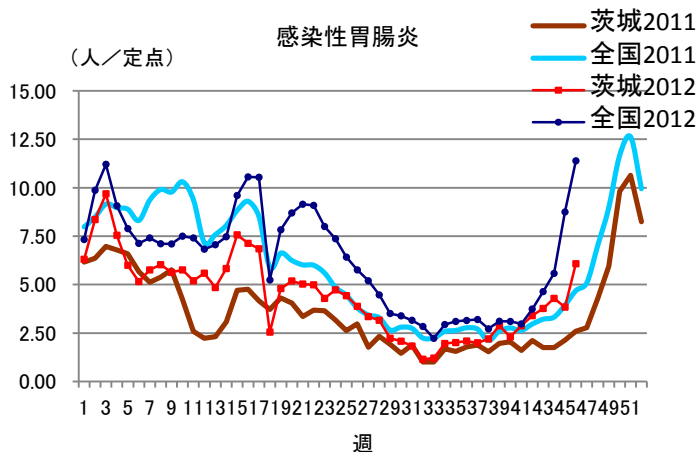
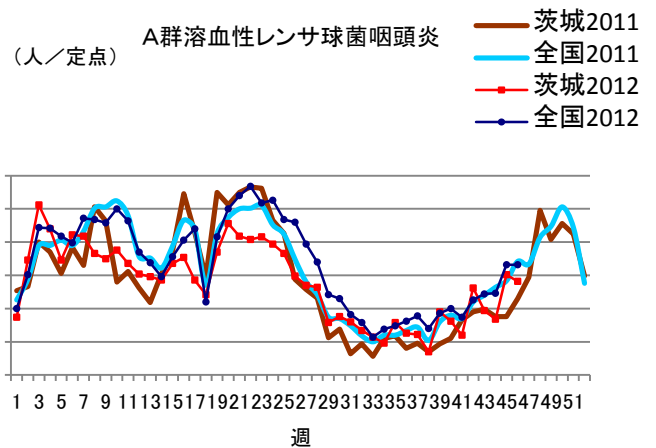
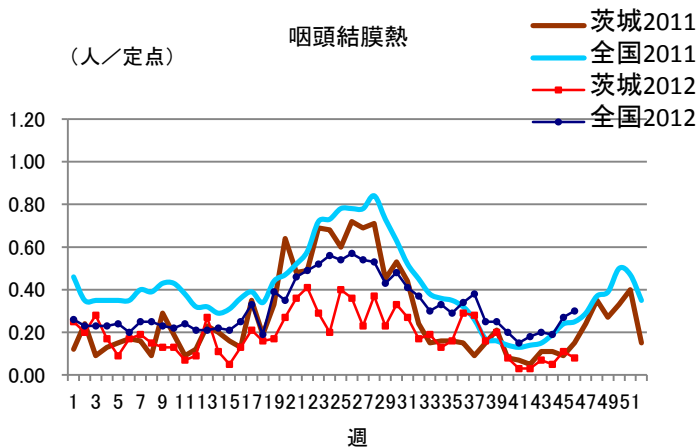
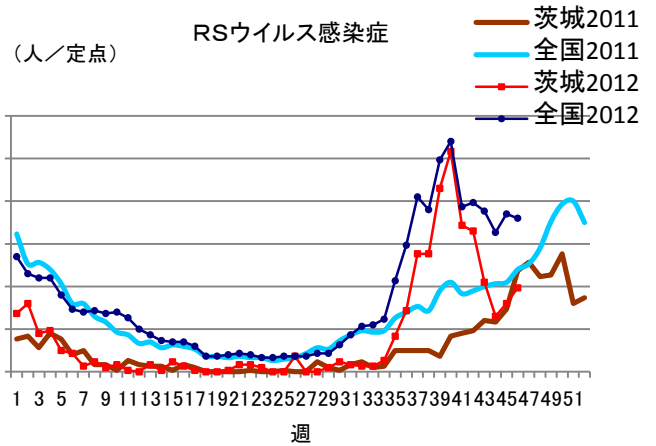
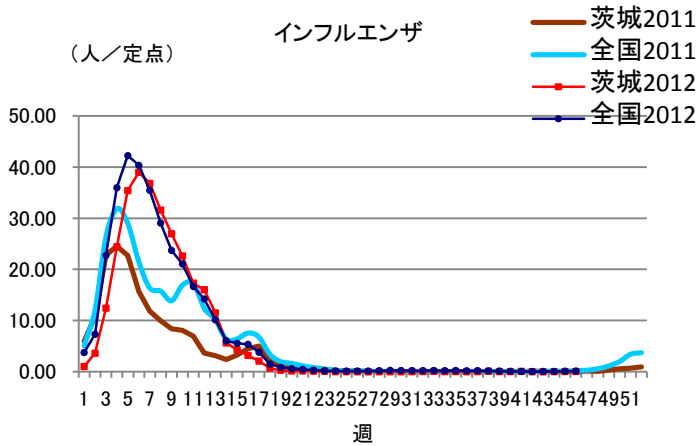
### 定点把握対象疾患報告数【保健所別】2012年第46週

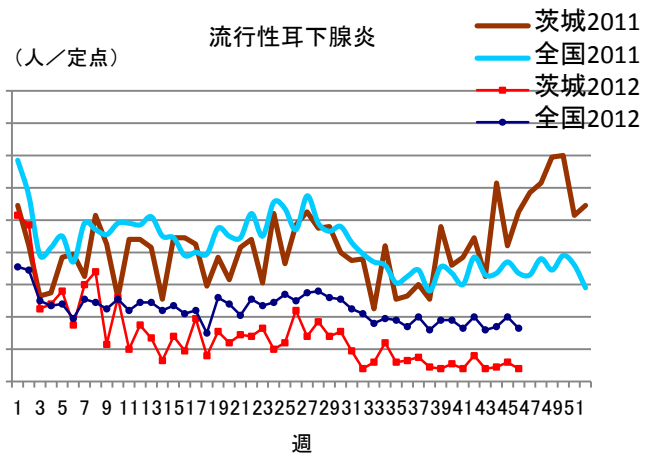
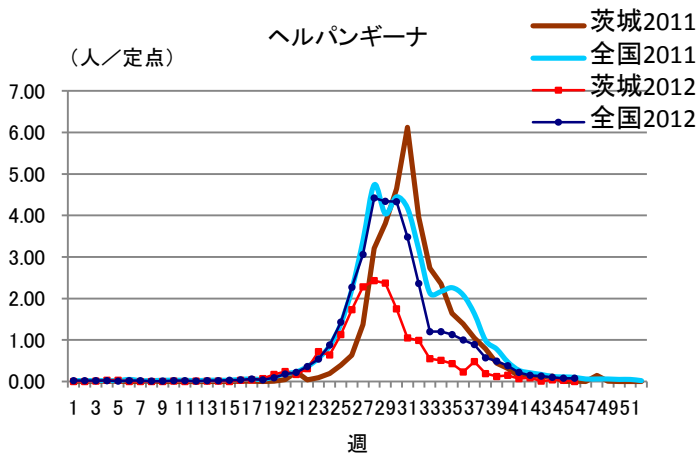
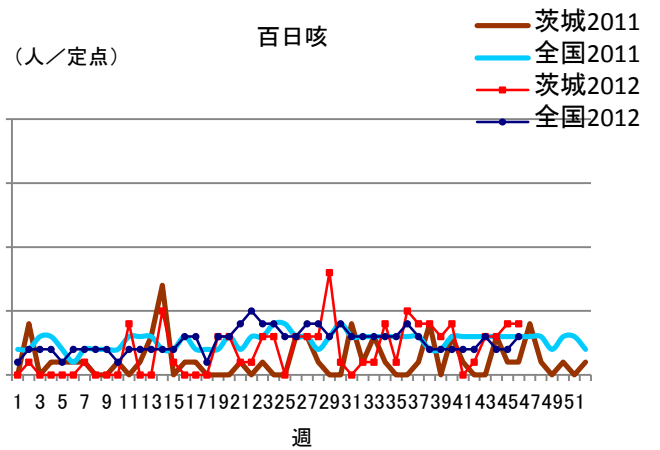
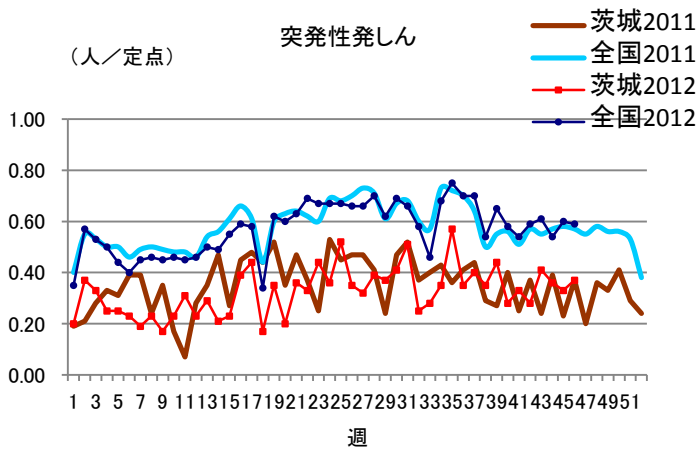
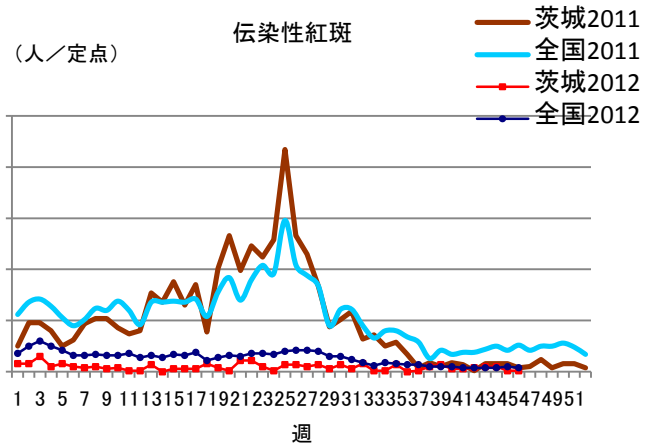
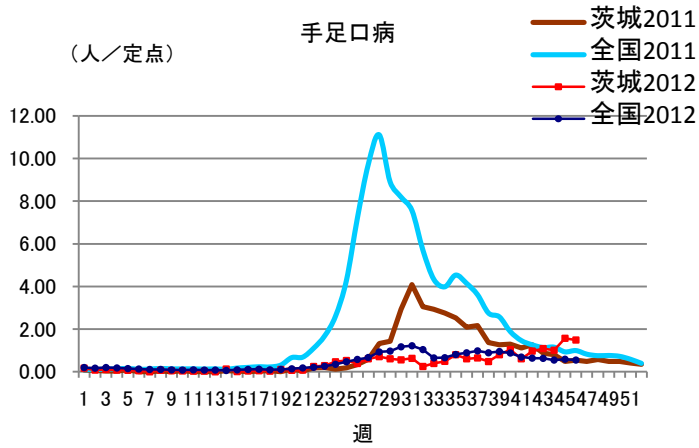
疾 病/保健所	水戸	ひたち なか	常陸 大宮	日立	鉾田	潮来	竜ヶ崎	土浦	つくば	筑西	常総	古河	計
インフルエンザ	1	0	0	5	1	0	0	0	0	0	0	0	7
RSウイルス	6	12	3	3	0	3	2	5	1	4	3	2	44
咽頭結膜熱	1	0	0	1	0	1	0	0	1	0	0	2	6
A群溶血性レン サ球菌咽頭炎	7	5	13	10	8	8	7	3	13	16	4	12	106
感染性胃腸炎	39	82	27	18	2	19	164	33	31	25	14	2	456
水痘	8	0	3	14	0	1	15	6	5	0	4	5	61
手足口病	10	5	5	1	1	1	31	7	12	16	23	0	112
伝染性紅斑	0	0	0	0	0	1	0	0	0	0	0	0	1
突発性発しん	3	4	2	2	0	4	3	3	1	3	3	0	28
百日咳	1	0	0	0	0	0	0	0	0	0	2	0	3
ヘルパンギーナ	0	0	0	0	0	0	0	0	0	0	0	0	0
流行性耳下腺炎	1	0	1	1	0	0	1	1	0	0	0	1	6
急性出血性結膜炎	0	0	0	0	0	0	0	0	0	0	0	0	0
流行性角結膜炎	11	0	1	0	0	0	0	0	1	0	1	1	15
細菌性髄膜炎 (真菌性を含む)	0	0	0	0	0	0	0	0	0	0	0	0	0
無菌性髄膜炎	0	0	0	0	0	0	0	0	0	0	0	0	0
マイコプラズマ肺炎	0	3	0	3	0	0	0	0	0	0	0	0	6
クラミジア肺炎 (オウム病は除く)	0	0	0	0	0	0	0	0	0	0	0	0	0

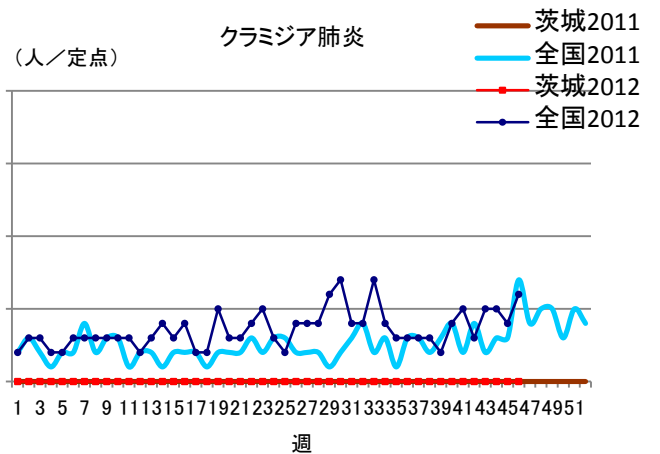
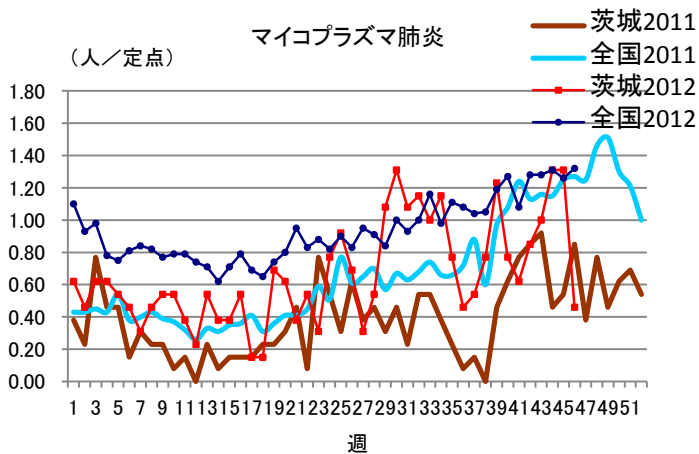
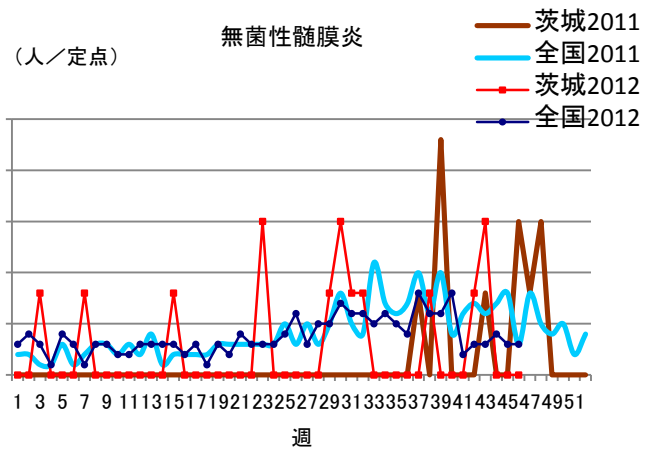
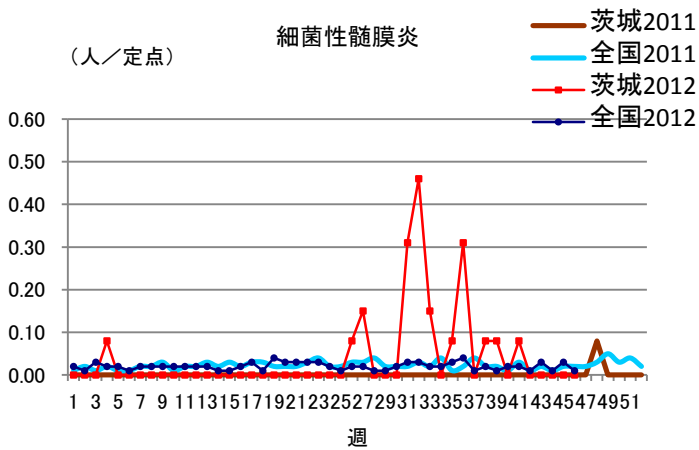
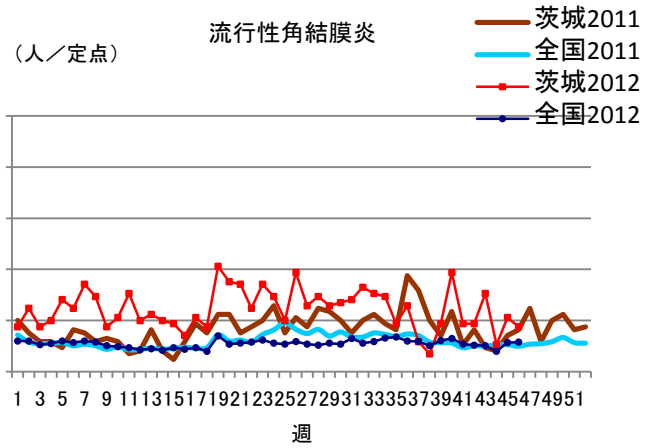
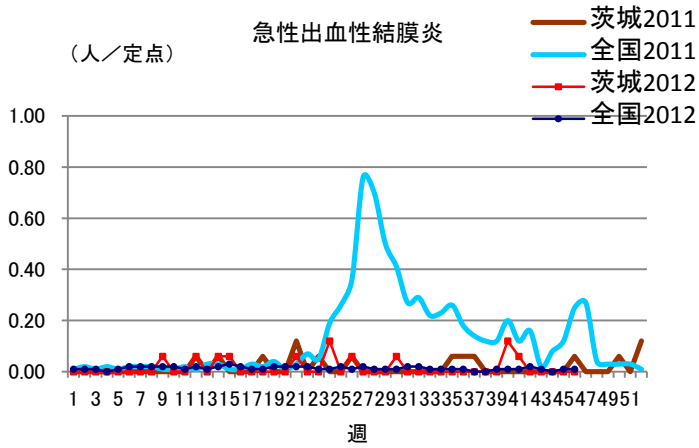
### 保健所管内別定点医療機関数

保健所名	定点種別				
	インフルエンザ	小児科	眼科	性感染症	基幹
水戸	17	11	3	4	2
ひたちなか	8	5	1	1	1
常陸大宮	8	5	1	1	0
日立	11	7	2	2	2
鉾田	5	3	0	1	1
潮来	8	5	1	1	1
龍ヶ崎	14	9	3	3	2
土浦	13	8	2	3	1
つくば	10	6	1	2	1
筑西	10	6	1	2	1
常総	8	5	1	1	0
古河	8	5	1	1	1
計	120	75	17	22	13

# 定点把握対象疾患報告数【週別発生状況】2012年第46週









## 茨城県感染症発生動向

### インフルエンザ

保健所	水戸	ひたちなか	常陸大宮	日立	鉾田	潮来	龍ヶ崎	土浦	つくば	筑西	常総	古河
インフルエンザ	1	0	0	5	1	0	0	0	0	0	0	0

年齢階級	～5ヶ月	～11ヶ月	1歳	2歳	3歳	4歳	5歳	6歳	7歳	8歳	9歳	～14歳
インフルエンザ	0	0	0	0	0	0	0	0	0	0	0	1

年齢階級	～19歳	～29歳	～39歳	～49歳	～59歳	～69歳	～79歳	80歳～	合計
インフルエンザ	2	1	0	1	0	2	0	0	7

小児科	～5ヶ月	～11ヶ月	1歳	2歳	3歳	4歳	5歳	6歳	7歳	8歳	9歳	～14歳
RSウイルス感染症	10	14	13	3	1	1	0	0	0	1	0	0
咽頭結膜熱	0	0	2	2	0	0	0	2	0	0	0	0
A群溶血性レンサ球菌咽頭炎	0	0	1	5	7	6	14	19	10	8	9	20
感染性胃腸炎	2	16	53	39	39	33	24	31	15	15	13	53
水痘	1	5	5	12	11	12	7	2	2	2	1	1
手足口病	0	3	28	27	22	16	7	5	1	2	1	0
伝染性紅斑	0	0	0	1	0	0	0	0	0	0	0	0
突発性発しん	3	14	11	0	0	0	0	0	0	0	0	0
百日咳	0	0	0	0	0	1	0	0	0	0	0	0
ヘルパンギーナ	0	0	0	0	0	0	0	0	0	0	0	0
流行性耳下腺炎	0	0	0	0	0	1	1	1	0	1	1	1

小児科	～19歳	～29歳	～39歳	～49歳	～59歳	～69歳	～79歳	80歳～	合計
RSウイルス感染症	0	1	0	0	0	0	0	0	44
咽頭結膜熱	0	0	0	0	0	0	0	0	6
A群溶血性レンサ球菌咽頭炎	1	6	0	0	0	0	0	0	106
感染性胃腸炎	9	114	0	0	0	0	0	0	456
水痘	0	0	0	0	0	0	0	0	61
手足口病	0	0	0	0	0	0	0	0	112
伝染性紅斑	0	0	0	0	0	0	0	0	1
突発性発しん	0	0	0	0	0	0	0	0	28
百日咳	0	2	0	0	0	0	0	0	3
ヘルパンギーナ	0	0	0	0	0	0	0	0	0
流行性耳下腺炎	0	0	0	0	0	0	0	0	6

眼科	～5ヶ月	～11ヶ月	1歳	2歳	3歳	4歳	5歳	6歳	7歳	8歳	9歳	～14歳
急性出血性結膜炎	0	0	0	0	0	0	0	0	0	0	0	0
流行性角結膜炎	0	0	0	0	1	0	1	0	0	0	0	0

眼科	～19歳	～29歳	～39歳	～49歳	～59歳	～69歳	～79歳	80歳～	合計
急性出血性結膜炎	0	0	0	0	0	0	0	0	0
流行性角結膜炎	0	1	4	3	2	3	0	0	15