

茨城県感染症流行情報

2009年第28週
(7月6日～7月12日)

- ・ この情報は、速報性を重視してありますので、今後、数値に若干の変更が生じる場合があります。
- ・ 全国の感染症発生動向情報につきましては、国立感染症研究所感染症情報センターのホームページ (<http://idsc.nih.go.jp/index-j.html>) をご覧下さい。

平成21(2009)年7月17日発行

< 編集・発行 >

茨城県保健福祉部保健予防課
健康危機管理対策室

電話:029-301-3219

FAX:029-301-6341

E-mail:yobo@pref.ibaraki.lg.jp

全数把握対象疾患 報告数 2009年第28週

分類	対象疾患	茨城県(診断日)						全国(診断日)	
		24週	25週	26週	27週	28週	年累計	28週	年累計
1類	エボラ出血熱								
	クリミア・コンゴ出血熱								
	痘そう								
	南米出血熱								
	ペスト								
	マールブルグ病								
	ラッサ熱								
2類	急性灰白髄炎								
	結核	4	11				237	308	13825
	ジフテリア								
	重症急性呼吸器症候群								
	鳥インフルエンザ(H5N1)								
3類	コレラ								4
	細菌性赤痢						1	1	90
	腸管出血性大腸菌感染症				3	2	15	97	1063
	腸チフス							1	18
	パラチフス							1	11
4類	E型肝炎								26
	ウエストナイル熱								
	A型肝炎						1	2	72
	エキノコックス症								13
	黄熱								
	オウム病								10
	オムスク出血熱								
	回帰熱								
	キャサナル森林病								
	Q熱								2
	狂犬病								
	コクシジオイデス症								2
	サル痘								
	腎症候性出血熱								
	西部ウマ脳炎								
	ダニ媒介脳炎								
	炭疽								
	つつが虫病						2	3	103
	デング熱						1	3	35
	東部ウマ脳炎								
	鳥インフルエンザ(H5N1除く)								
	ニパウイルス感染症								
	日本紅斑熱							3	34
	日本脳炎								
	ハンタウイルス肺症候群								
	Bウイルス病								
	鼻疽								
	ブルセラ症								1
	ベネズエラウマ脳炎								
	ヘンドラウイルス感染症								
発しんチフス									
ポツリヌス症									
マラリア							1	27	
野兎病									
ライム病								1	
リッサウイルス感染症									
リフトバレー熱									
類鼻疽									
レジオネラ症	1	1	1		1	9	14	330	
レプトスピラ症								3	
ロッキー山紅斑熱									

全数把握対象疾患 報告数 2009年第28週

分類	対象疾患	茨城県(診断日)						全国(診断日)	
		24週	25週	26週	27週	28週	年累計	28週	年累計
5類 (全数)	アメーバ赤痢					1	4	7	431
	ウイルス性肝炎(E型・A型肝炎を除く)						2	3	112
	急性脳炎						4	1	113
	クリプトスポリジウム症								11
	クロイツフェルト・ヤコブ病						2		66
	劇症型溶血性レンサ球菌感染症						3	1	71
	後天性免疫不全症候群			1	2		16	13	781
	ジアルジア症						1		42
	髄膜炎菌性髄膜炎								9
	先天性風しん症候群								
	梅毒						6	5	394
	破傷風						1	1	56
	バンコマイシン耐性黄色ブドウ球菌感染症								
	バンコマイシン耐性腸球菌感染症							1	49
	風しん						2		103
	麻しん	1					1	8	12

28週の保健所別報告数

	疾患名	腸管出血性大腸菌感染症	レジオネラ症	アメーバ赤痢	麻しん
保健所名	水戸				1
	ひたちなか				
	常陸大宮				
	日立				
	鉾田				
	潮来	1		1	
	龍ヶ崎				
	土浦	1	1		
	つくば				
	筑西				
	常総				
	古河				
合計	2	1	1	1	

全数把握対象疾患のコメント

腸管出血性大腸菌感染症 2件: 30歳代女性(患者0157,VT2+)
40歳代女性(患者026,VT1)

アメーバ赤痢 1件: 30歳代女性(感染経路不明)

レジオネラ症 1件: 60歳代男性(肺炎型、感染経路不明)

麻しん 1件: 20歳代男性(ワクチン歴不明)

週報告 定点把握対象疾患 報告数 2009年第28週

定点種別	対象疾患	茨城県						全国	
		24週	25週	26週	27週	28週		28週	
		報告数	報告数	報告数	報告数	報告数	定点当	報告数	定点当
インフルエンザ	インフルエンザ	13	12	17	10	17	0.14	978	0.21
小児科	RSウイルス感染症	0	1	1	0	0	0.00	160	0.05
	咽頭結膜熱	30	21	29	34	32	0.43	1217	0.40
	A群溶血性レンサ球菌咽頭炎	187	158	179	142	120	1.60	4147	1.37
	感染性胃腸炎	199	204	170	185	175	2.33	11053	3.65
	水痘	89	54	62	83	68	0.91	3247	1.07
	手足口病	11	11	20	34	53	0.71	3311	1.09
	伝染性紅斑	12	8	11	12	17	0.23	728	0.24
	突発性発しん	33	28	29	30	22	0.29	2474	0.82
	百日咳	2	1	0	2	5	0.07	127	0.04
	ヘルパンギーナ	3	2	7	9	15	0.20	5236	1.73
	流行性耳下腺炎	29	29	36	36	33	0.44	2683	0.89
眼科	急性出血性結膜炎	0	0	1	0	0	0.00	10	0.01
	流行性角結膜炎	20	28	24	26	32	1.88	378	0.56
基幹	細菌性髄膜炎	0	0	0	0	0	0.00	12	0.03
	無菌性髄膜炎	0	0	0	0	0	0.00	14	0.03
	マイコプラズマ肺炎	1	6	3	5	5	0.38	182	0.39
	クラミジア肺炎(オウム病を除く)	0	0	0	0	0	0.00	5	0.01

県内の定点医療機関数

定点種別	インフルエンザ	120
	小児科	75
	眼科	17
	性感染症(月報告)	22
	基幹	13

定点把握対象疾患のコメント

<p><手足口病> 定点あたり報告数は、0.71で3週連続で増加している。全国も同様に推移している。</p> <p><流行性耳下腺炎> 定点当たり報告数は、0.44で先週より若干減少したが依然として高い状況が続いている。全国も同様に増加傾向を示している。</p>

定点把握対象疾患報告数【保健所別】 2009年第28週

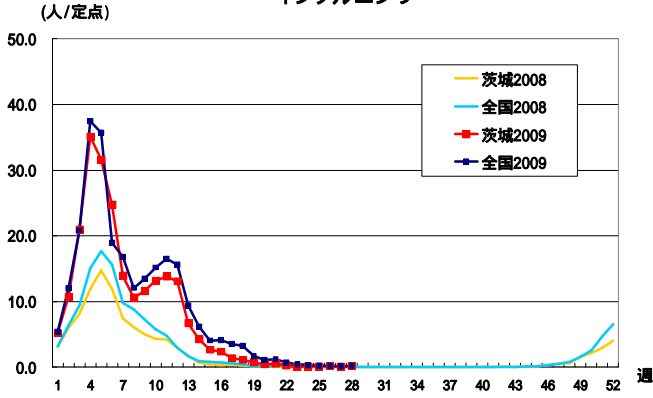
疾 病/保健所	水戸	ひたち なか	常陸 大宮	日立	鉾田	潮来	竜ヶ崎	土浦	つくば	筑西	常総	古河	計
インフルエンザ	2	4	0	4	0	2	0	0	0	0	0	5	17
RSウイルス	0	0	0	0	0	0	0	0	0	0	0	0	0
咽頭結膜熱	4	2	0	1	2	5	1	7	4	4	0	2	32
A群溶血性レンサ 球菌咽頭炎	10	17	2	12	0	7	12	4	20	5	25	6	120
感染性胃腸炎	9	15	15	18	0	4	52	30	6	2	24	0	175
水痘	5	8	6	13	0	1	9	6	6	4	7	3	68
手足口病	5	2	1	2	0	0	12	6	3	6	16	0	53
伝染性紅斑	1	8	1	0	0	2	2	1	0	0	2	0	17
突発性発疹	2	4	2	2	0	1	2	1	0	2	2	4	22
百日咳	4	0	0	0	0	0	0	0	0	0	1	0	5
ヘルパンギーナ	2	1	1	0	1	0	6	0	1	0	1	2	15
流行性耳下腺炎	0	6	1	3	0	13	2	1	4	1	0	2	33
急性出血性結膜 炎	0	0	0	0	0	0	0	0	0	0	0	0	0
流行性角結膜炎	7	7	6	0	0	1	7	2	0	2	0	0	32
細菌性髄膜炎(真 菌性を含む)	0	0	0	0	0	0	0	0	0	0	0	0	0
無菌性髄膜炎	0	0	0	0	0	0	0	0	0	0	0	0	0
マイコプラズマ肺 炎	0	0	0	3	0	0	0	0	0	0	0	2	5
クラミジア肺炎(オ ウム病は除く)	0	0	0	0	0	0	0	0	0	0	0	0	0

保健所管内別定点医療機関数

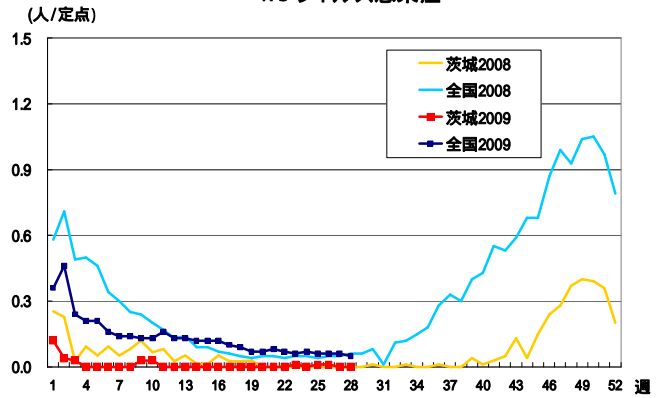
保健所名	定点種別				
	インフルエンザ	小児科	眼科	性感染症	基幹
水戸	17	11	3	4	2
ひたちなか	8	5	1	1	1
常陸大宮	8	5	1	1	0
日立	11	7	2	2	2
鉾田	5	3	0	1	1
潮来	8	5	1	3	1
龍ヶ崎	14	9	3	3	2
土浦	13	8	2	2	1
つくば	10	6	1	1	1
筑西	10	6	1	1	1
常総	8	5	1	2	0
古河	8	5	1	1	1
計	120	75	17	22	13

定点把握対象疾患報告数【週別発生状況】 2009年28週

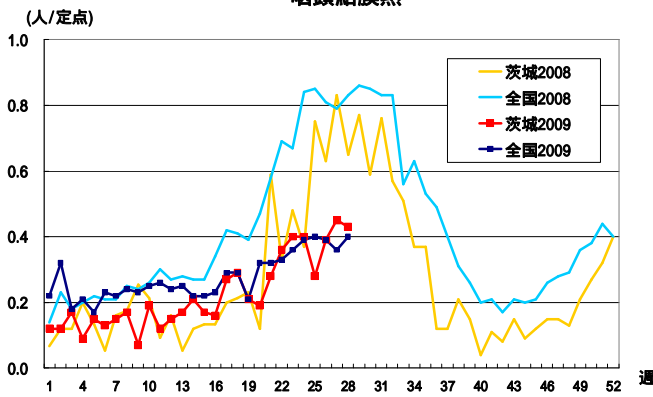
インフルエンザ



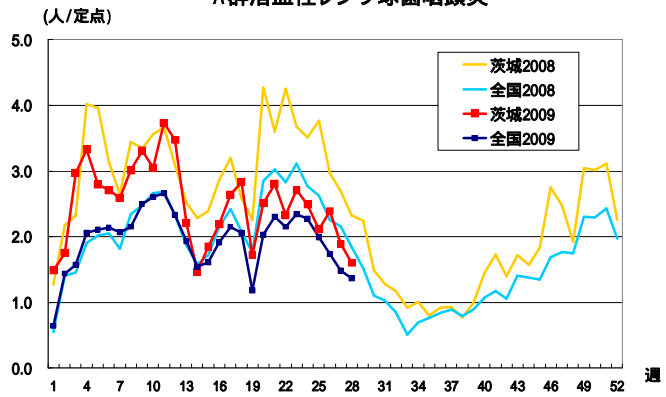
RSウイルス感染症



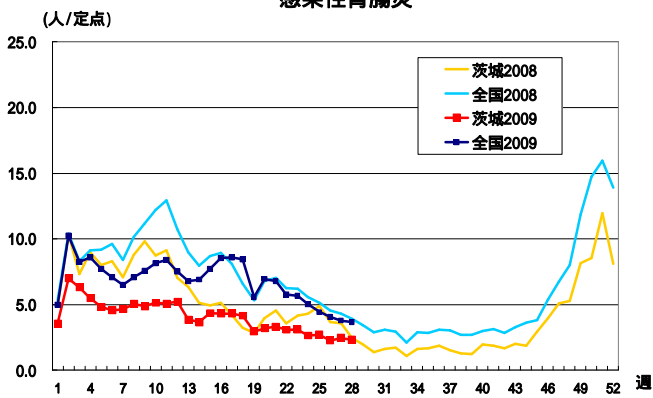
咽頭結膜熱



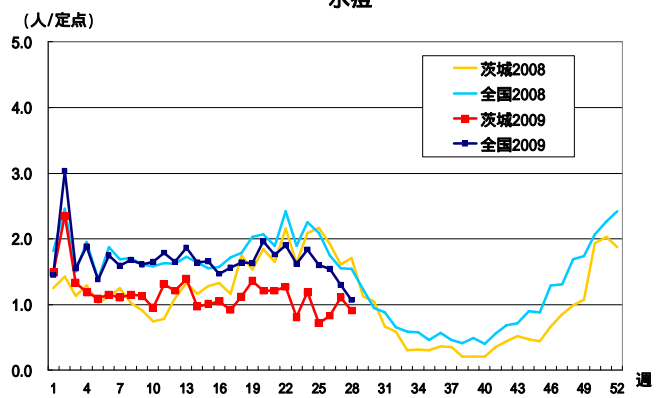
A群溶血性レンサ球菌咽頭炎



感染性胃腸炎

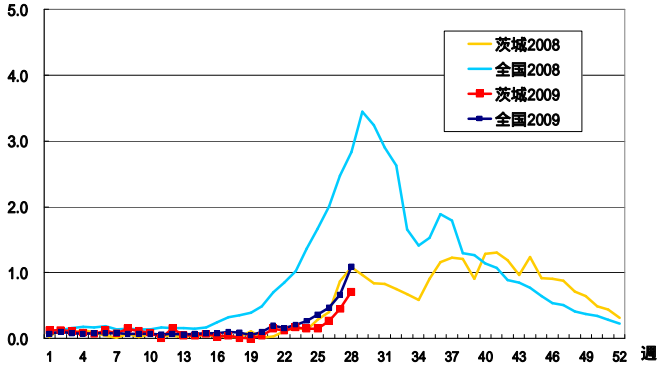


水痘



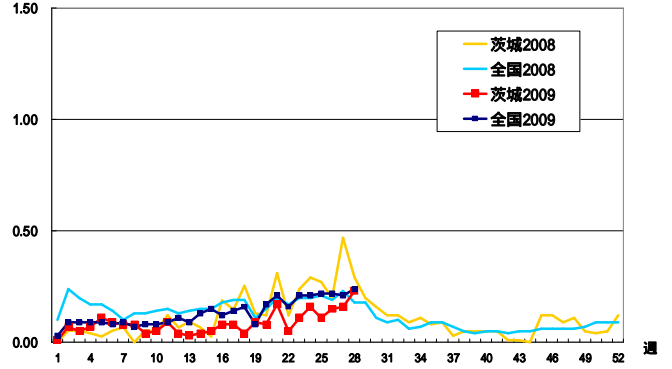
手足口病

(人/定点)



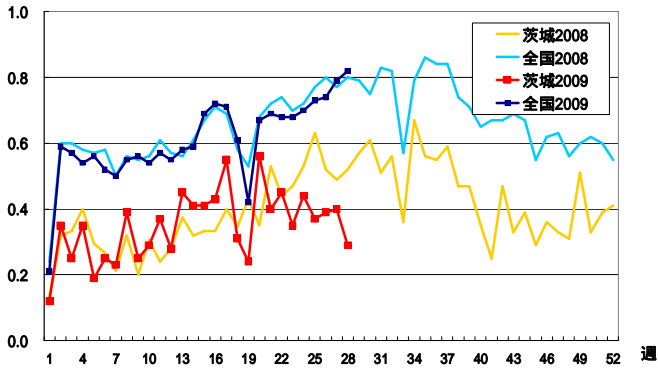
伝染性紅斑

(人/定点)



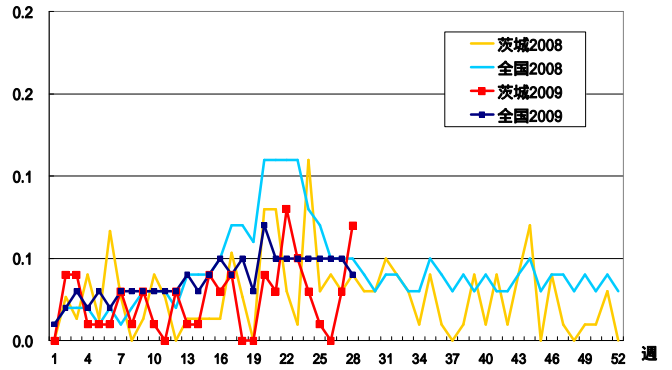
突発性発疹

(人/定点)



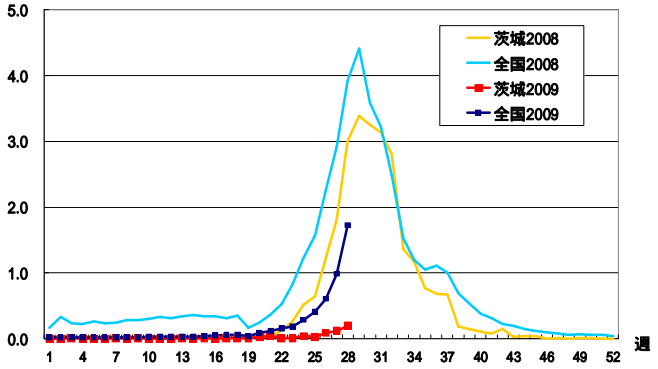
百日咳

(人/定点)



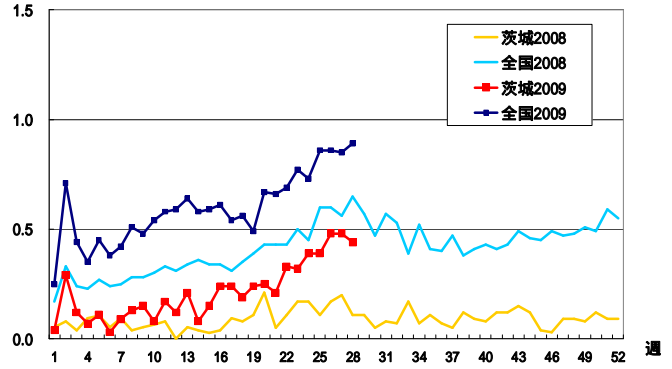
ヘルパンギーナ

(人/定点)

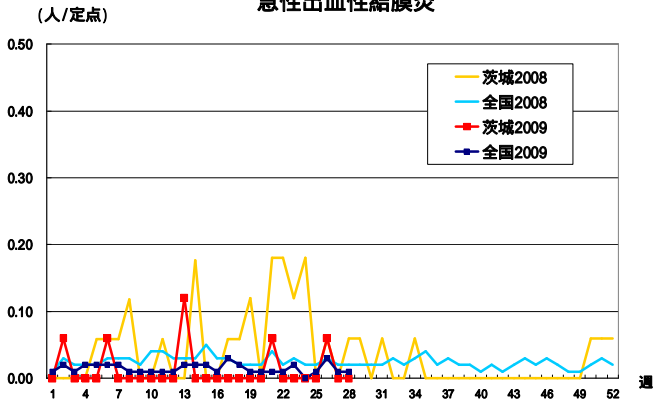


流行性耳下腺炎

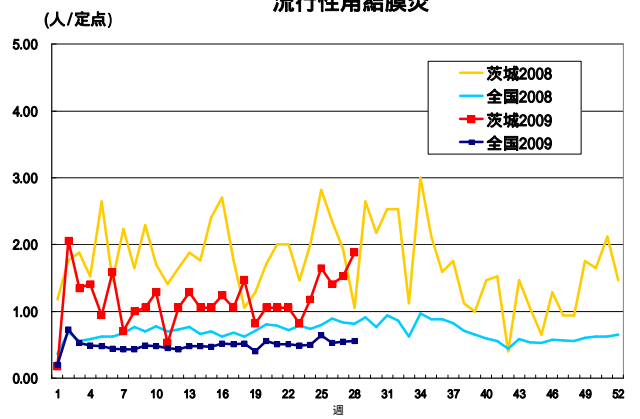
(人/定点)



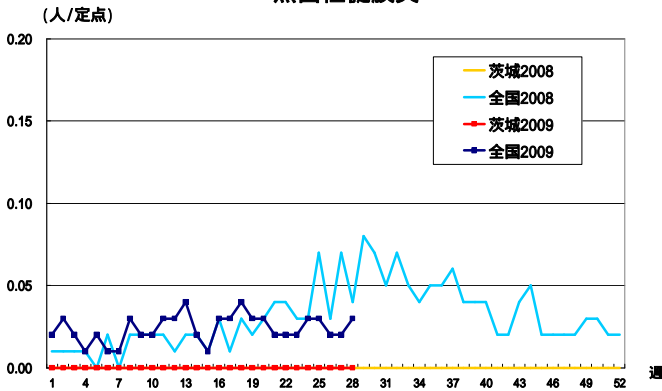
急性出血性結膜炎



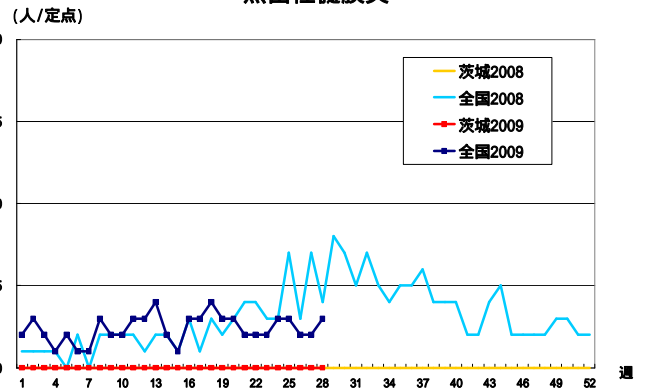
流行性角結膜炎



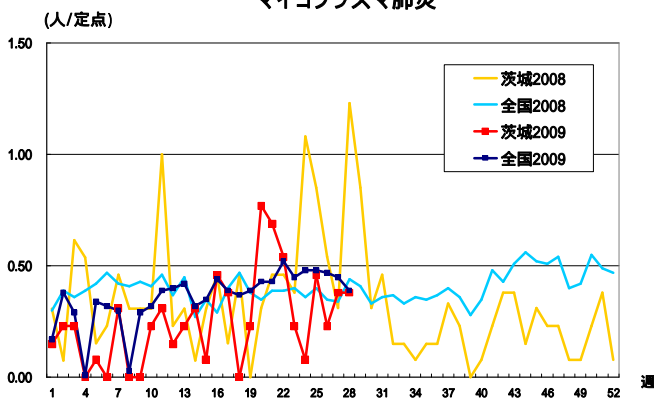
無菌性髄膜炎



無菌性髄膜炎



マイコプラズマ肺炎



クラミジア肺炎

