

## インフルエンザ流行情報について（第17報）

### ●インフルエンザ流行情報

本県における2023年第52週(2023年12月25日～12月31日)のインフルエンザの定点当たりの患者報告数は**28.15(前週 23.84)**となり、**前週から4.31増加しました。**

保健所管内別では土浦保健所管内(48.00)が最も高く、次いで古河保健所管内(37.40)、竜ヶ崎保健所管内(35.13)となっております。先週と比べてひたちなか、筑西、水戸市保健所管内で減少、その他の管内では増加しました。県民の皆様には「手洗いの励行」、「咳エチケットの実践」、インフルエンザの予防をお願いいたします。

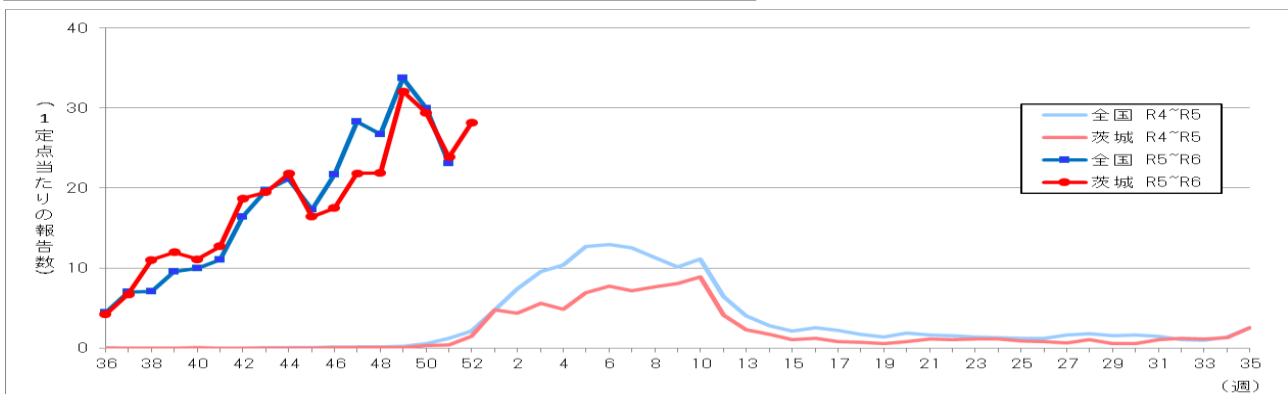
また、インフルエンザ流行情報および学級閉鎖等措置・集団発生等の状況については、感染症情報センターのホームページに掲載し、原則毎週木曜日に更新しています。

なお、値は速報値のため、今後数値に若干の変更が生じる場合があります。

【茨城県感染症情報センターホームページURL】

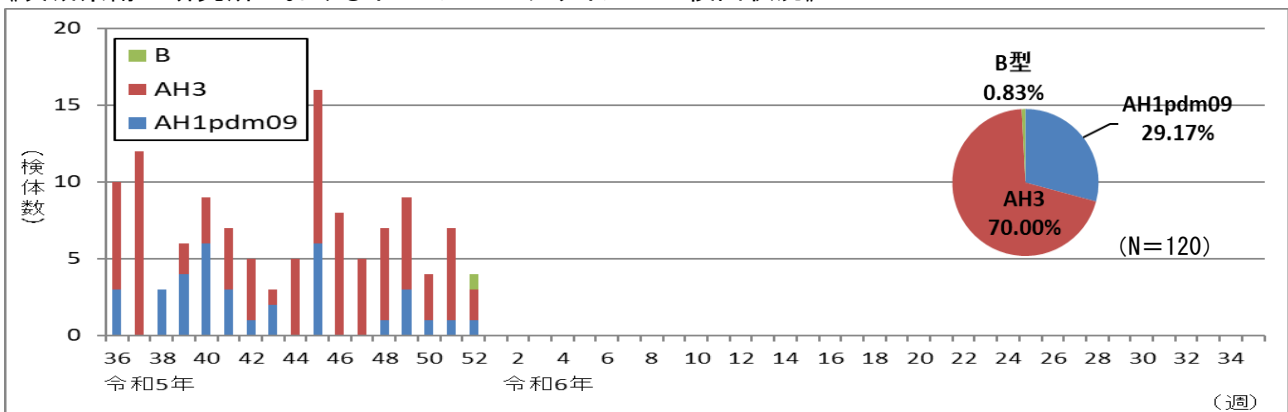
<http://www.pref.ibaraki.jp/hokenfukushi/eiken/idwr/index.html>

### 感染症発生動向調査(定点当たりの患者報告数の推移)



### 《茨城県衛生研究所におけるインフルエンザウイルスの検出状況》

令和5年36週(9月4日)～



### インフルエンザの流行に関する警報・注意報について

**注意報レベル**：基準値は1週間の定点あたりの患者報告数が10以上。

流行の発生前であれば今後4週間以内に大きな流行が発生する可能性が高いこと、流行発生後であれば流行が継続していると疑われることを示します。

**警報レベル**：1週間の定点あたりの患者報告数が30以上で開始。

大きな流行の発生・継続が疑われることを示します。

警報の解除は終息基準値(10)を下回ったときになります。

《各保健所管内のインフルエンザ流行状況》

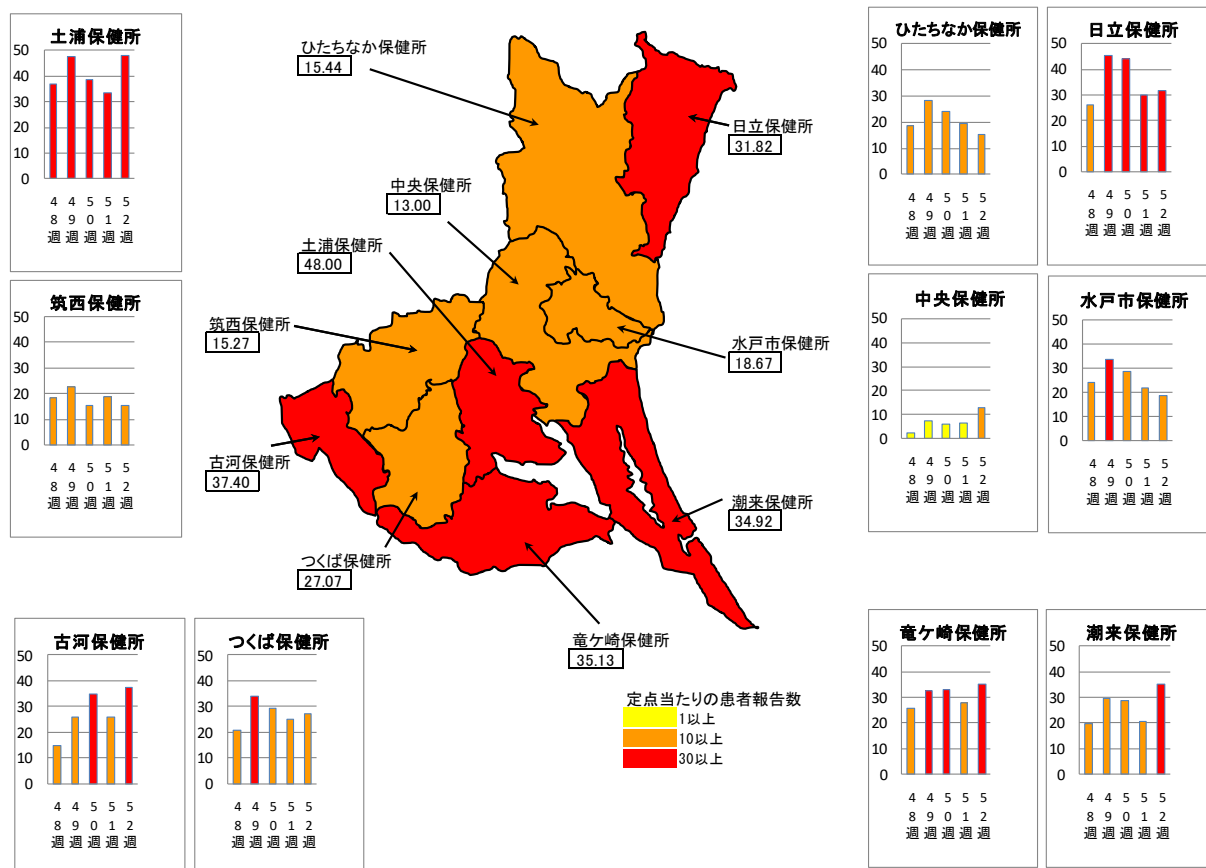
保健所	調査期間： R5. 12. 25～R5. 12. 31 (第52週)		
	定点数	患者数	定点当たりの患者報告数※
中央	5	65	13.00
ひたちなか	16	247	15.44
日立	11	350	31.82
潮来	13	454	34.92
竜ヶ崎	16	562	35.13
土浦	11	528	48.00
つくば	15	406	27.07
筑西	11	168	15.27
古河	10	374	37.40
水戸市	12	224	18.67
県全体	120	3,378	28.15

・ 定点当たりの患者報告数が1.0を超えると流行期に入ったと判断します。

$$\text{※インフルエンザの定点 当りの患者報告数} = \frac{\text{インフルエンザ定点において1週間の間にインフルエンザと診断した患者数}}{\text{インフルエンザ定点数(県内に120医療機関[令和5年12月31日時点])}}$$

《茨城県内のインフルエンザ流行マップ》

2023年第52週（12月25日～12月31日） および過去4週間のインフルエンザ流行状況



※値は速報値です。今後数値に若干の変更が生じる場合があります。

## 茨城県のインフルエンザによる入院患者の概況

期間(報告週) 2023年52週

(1)入院患者の届出数

年齢別 \ 期間		11/27~12/3 (48週)	12/4~12/10 (49週)	12/11~12/17 (50週)	12/18~12/24 (51週)	12/18~12/31 (52週)	9月	10月	11月	12月	1月	2月	3月	4月	合計 ※1
入院患者数 ※1		24人	36人	51人	26人	44人	31人	41人	77人	157人					306人
年齢別内訳	1歳未満	1人	1人					1人	2人	1人					4人
	1~4歳	6人	3人	1人	1人	2人	1人	1人	8人	7人					17人
	5~9歳	1人	3人	4人	3人	1人	3人	2人	3人	11人					19人
	10~14歳		1人					8人	2人	1人					11人
	15~19歳		1人			1人	1人		2人	2人					5人
	20~29歳		1人			1人		2人		2人					4人
	30~39歳		3人	1人		1人	1人	1人	2人	5人					9人
	40~49歳		1人	1人	1人	2人		1人	2人	5人					8人
	50~59歳	2人	2人	3人	4人	5人	4人	5人	7人	14人					30人
	60~69歳	1人	2人	1人	2人	4人	4人	1人	6人	9人					20人
	70~79歳	8人	10人	8人	5人	14人	6人	10人	19人	37人					72人
80歳以上	5人	8人	32人	10人	13人	11人	9人	24人	63人					107人	

※1 基幹定点医療機関(県内13か所)からのインフルエンザによる入院患者の届出数。

※ 2023~2024シーズンは2023年1週(9/4~9/10)からスタートしています。

(1)入院患者の週別推移(全国)

年齢別 \ 期間(報告週)		2023年47週	2023年48週	2023年49週	2023年50週	2023年51週	9月	10月	11月	12月	1月	2月	3月	4月	合計 ※2
入院患者数 ※2		937人	988人	1,292人	1,331人	961人	810人	2,142人	3,124人	3,584人					9,660人
年齢別内訳	1歳未満	42人	36人	55人	51人	45人	29人	101人	132人	151人					413人
	1~4歳	157人	153人	179人	168人	161人	117人	325人	512人	508人					1,462人
	5~9歳	177人	143人	203人	194人	129人	173人	486人	576人	526人					1,761人
	10~14歳	65人	54人	86人	81人	47人	71人	229人	221人	214人					735人
	15~19歳	17人	22人	26人	23人	9人	22人	52人	73人	58人					205人
	20~29歳	11人	14人	21人	22人	12人	19人	41人	44人	55人					159人
	30~39歳	24人	22人	29人	30人	25人	17人	52人	69人	84人					222人
	40~49歳	26人	28人	31人	38人	32人	24人	61人	93人	101人					279人
	50~59歳	30人	49人	60人	47人	47人	29人	82人	128人	154人					393人
	60~69歳	52人	82人	103人	106人	76人	48人	120人	204人	285人					657人
	70~79歳	132人	141人	188人	203人	137人	101人	237人	419人	528人					1,285人
	80歳以上	204人	244人	311人	368人	241人	160人	356人	653人	920人					2,089人

※2 基幹定点医療機関(約500カ所)からのインフルエンザによる入院患者の届出数。

## インフルエンザの予防について

～ひろげるなインフルエンザ！ひろげよう咳エチケット！～

### ◆ インフルエンザにかからない、うつさないための対策

#### ☆帰宅時の手洗い

手にウイルスがついたままにしない  
ことが大切です



#### ☆咳エチケット

咳やくしゃみをする時は  
鼻や口をおさえましょう  
マスクをしましょう



#### ☆予防接種

### ◆ インフルエンザにかかった場合の対応

- ・ 早めに医療機関を受診して治療を受けましょう。
- ・ 安静にして、休養をとりましょう。特に、睡眠を十分にとることが大切です。
- ・ 水分を十分に補給しましょう。お茶やスープなど飲みたいもので結構です。
- ・ 一般的に、インフルエンザを発症してから3～7日間はウイルスを排出すると言われてい  
ますので、その間は外出を控えましょう。



茨城県感染症情報センター  
(茨城県衛生研究所企画情報部)  
TEL 029-241-6652