

インフルエンザ流行情報について（第1報）

●インフルエンザ流行情報

本県における2023年第36週(2023年9月4日～9月10日)のインフルエンザの定点当たりの患者報告数は**4.23(前週 2.51)**となり、**前週から1.72増加しました。**

保健所管内別では、水戸市保健所管内(7.92)が最も高く、次いで日立保健所管内(5.27)、つくば市保健所管内(5.20)となっております。県民の皆様には「手洗いの励行」、「咳エチケットの実践」、インフルエンザの予防をお願いいたします。

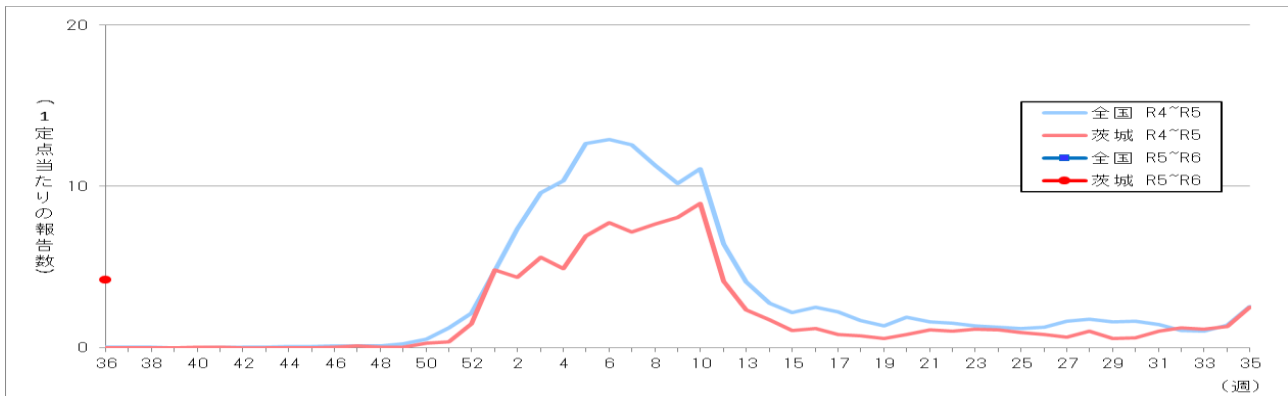
また、インフルエンザ流行情報および学級閉鎖等措置・集団発生等の状況については、感染症情報センターのホームページに掲載し、原則毎週木曜日に更新しています。

なお、値は速報値のため、今後数値に若干の変更が生じる場合があります。

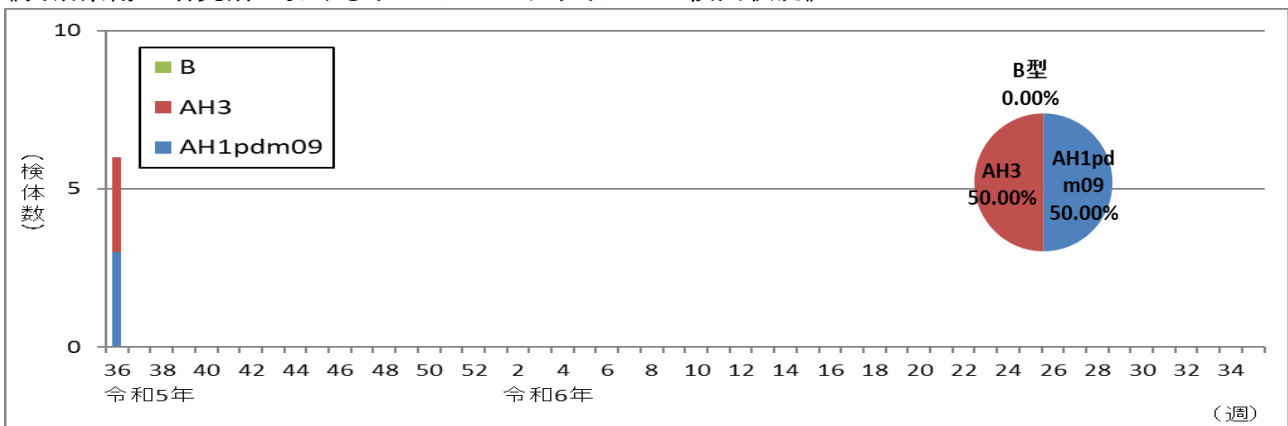
【茨城県感染症情報センターホームページURL】

<http://www.pref.ibaraki.jp/hokenfukushi/eiken/idwr/index.html>

感染症発生動向調査(定点当たりの患者報告数の推移)



《茨城県衛生研究所におけるインフルエンザウイルスの検出状況》 令和5年36週(9月4日)～



インフルエンザの流行に関する警報・注意報について

- ① 定点当たりの患者報告数が**基準値(注意報: 10 警報: 30)**を超えた保健所区域には「地域注意報」又は「地域警報」を発令します。また、県全体において定点当たりの患者報告数が基準値を超えた場合には、「県全域注意報」又は「県全域警報」を発令します。
- ② **注意報**：流行の発生前であれば今後4週間以内に大きな流行が発生する可能性があること、流行発生後であればその流行がまだ終わっていない可能性があることを示します。
警報：大きな流行の発生・継続が疑われることを示します。
なお、警報の解除は終息基準値(10)を下回ったときになります。

《各保健所管内のインフルエンザ流行状況》

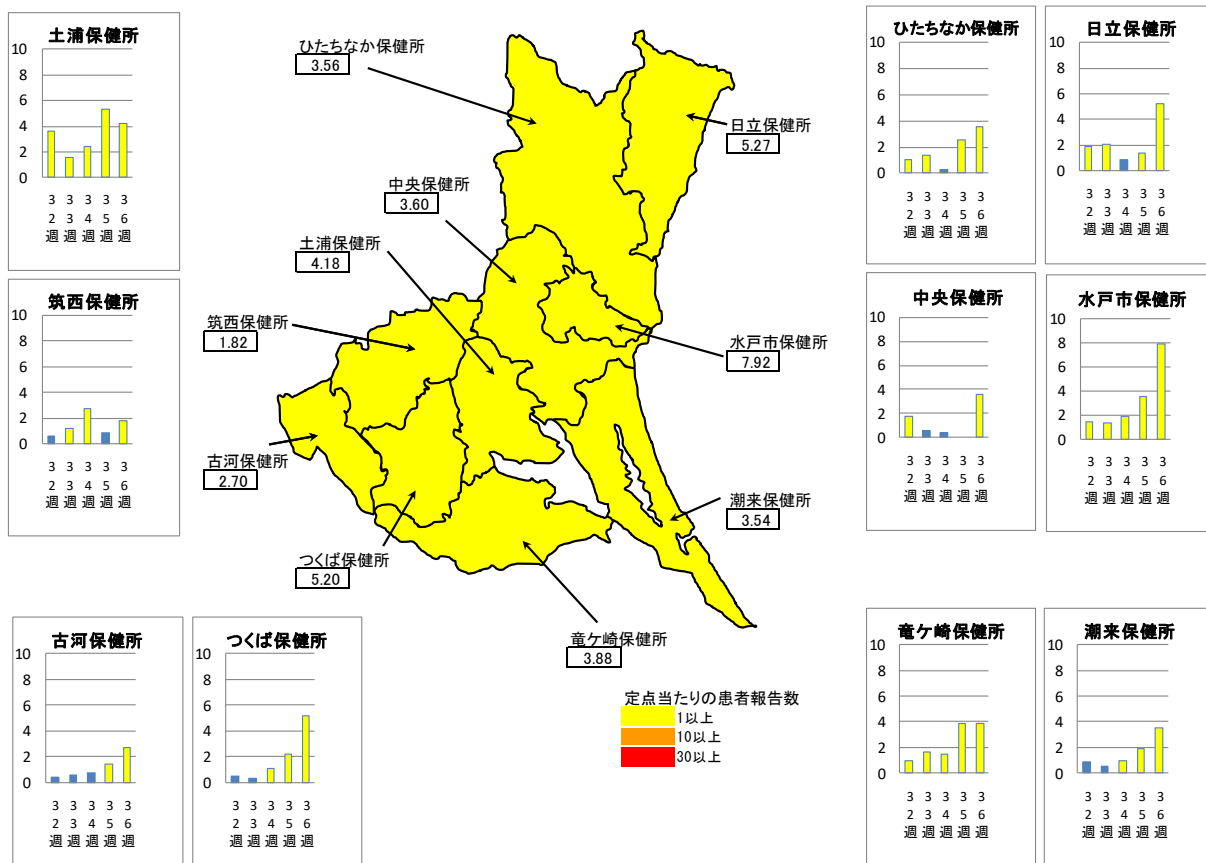
保健所	調査期間： R5. 9. 4～R5. 9. 10(第36週)		
	定点数	患者数	定点当たりの患者報告数※
中央	5	18	3.60
ひたちなか	16	57	3.56
日立	11	58	5.27
潮来	13	46	3.54
竜ヶ崎	16	62	3.88
土浦	11	46	4.18
つくば	15	78	5.20
筑西	11	20	1.82
古河	10	27	2.70
水戸市	12	95	7.92
県全体	120	507	4.23

・ 定点当たりの患者報告数が1.0を超えると流行期に入ったと判断します。

※インフルエンザの定点 1あたりの患者報告数 = $\frac{\text{インフルエンザ定点において1週間の間にインフルエンザと診断した患者数}}{\text{インフルエンザ定点数(県内に120医療機関[令和5年9月10日時点])}}$

《茨城県内のインフルエンザ流行マップ》

2023年第36週（9月4日～9月10日）および過去4週間のインフルエンザ流行状況



※値は速報値です。今後数値に若干の変更が生じる場合があります。

茨城県のインフルエンザによる入院患者の概況

期間(報告週) 2023年36週

(1)入院患者の届出数

年齢別 \ 期間		8/7~8/13 (32週)	8/14~8/20 (33週)	8/21~8/27 (34週)	8/28~9/3 (35週)	9/4~9/10 (36週)	9月	10月	11月	12月	1月	2月	3月	4月	合計 ※1
入院患者数 ※1		2人	2人		1人	17人									
年齢別 内訳	1歳未満														
	1~4歳														
	5~9歳	1人													
	10~14歳				1人										
	15~19歳														
	20~29歳														
	30~39歳		1人												
	40~49歳														
	50~59歳					4人	4人								4人
	60~69歳	1人				4人	4人								4人
	70~79歳		1人			4人	4人								4人
80歳以上					5人	5人								5人	

※1 基幹定点医療機関(県内13か所)からのインフルエンザによる入院患者の届出数。

※ 2023~2024シーズンは2023年1週(9/4~9/10)からスタートしています。

(1)入院患者の週別推移(全国) *2022-23シーズン

年齢別 \ 期間(報告週)		2023年31週	2023年32週	2023年33週	2023年34週	2023年35週	1月	2月	3月	4月	5月	6月	7月	8月	合計 ※2
入院患者数 ※2		129人	120人	146人	166人	148人	917人	903人	754人	346人	323人	230人	551人	580人	4,604人
年齢別 内訳	1歳未満	8人	3人	6人	9人	5人	56人	50人	43人	19人	18人	12人	23人	23人	244人
	1~4歳	12人	14人	7人	11人	20人	187人	221人	182人	89人	77人	22人	59人	52人	889人
	5~9歳	10人	17人	12人	13人	17人	183人	255人	191人	58人	59人	44人	60人	59人	909人
	10~14歳	6人	3人	3人	6人	9人	68人	70人	74人	24人	20人	11人	30人	21人	318人
	15~19歳	1人	3人	3人	1人	3人	31人	15人	9人	7人	6人	6人	9人	10人	93人
	20~29歳	1人		4人	7人	2人	33人	9人	16人	5人	4人	4人	11人	13人	95人
	30~39歳	1人	3人	3人	3人	2人	22人	22人	10人	11人	6人	6人	13人	11人	101人
	40~49歳	5人	4人	7人	4人	3人	21人	17人	7人	12人	6人	14人	19人	18人	114人
	50~59歳	11人	9人	7人	10人	8人	34人	19人	14人	5人	14人	8人	22人	34人	150人
	60~69歳	6人	10人	15人	12人	12人	47人	32人	28人	18人	20人	18人	37人	49人	249人
	70~79歳	23人	19人	29人	29人	20人	73人	74人	57人	35人	29人	32人	102人	97人	499人
	80歳以上	45人	35人	50人	61人	47人	162人	119人	123人	63人	64人	53人	166人	193人	943人

※2 基幹定点医療機関(約500カ所)からのインフルエンザによる入院患者の届出数。

インフルエンザの予防について

～ひろげるなインフルエンザ！ひろげよう咳エチケット！～

◆ インフルエンザにかからない、うつさないための対策

☆帰宅時の手洗い

手にウイルスがついたままにしない
ことが大切です



☆咳エチケット

咳やくしゃみをする時は
鼻や口をおさえましょう
マスクをしましょう



☆予防接種

◆ インフルエンザにかかった場合の対応

- ・ 早めに医療機関を受診して治療を受けましょう。
- ・ 安静にして、休養をとりましょう。特に、睡眠を十分にとることが大切です。
- ・ 水分を十分に補給しましょう。お茶やスープなど飲みたいもので結構です。
- ・ 一般的に、インフルエンザを発症してから3～7日間はウイルスを排出すると言われてい
ますので、その間は外出を控えましょう。



茨城県感染症情報センター
(茨城県衛生研究所企画情報部)
TEL 029-241-6652