

インフルエンザ流行情報について（第12報）

●インフルエンザ流行情報

本県における平成31年第8週(平成31年2月18日～平成31年2月24日)のインフルエンザの定点当たりの患者報告数が7.77(7週は12.24)となり、国の定める警報の終息基準値(10.00)を下回ったため、平成31年1月17日に県内全域に発令された「インフルエンザ警報」が本日解除されました。

終息基準値は下回りましたが、現在も患者報告が続いておりますので、引き続き県民の皆様には、「手洗いの励行」、「咳エチケットの実践」、「予防接種」等、インフルエンザの予防をお願いいたします。

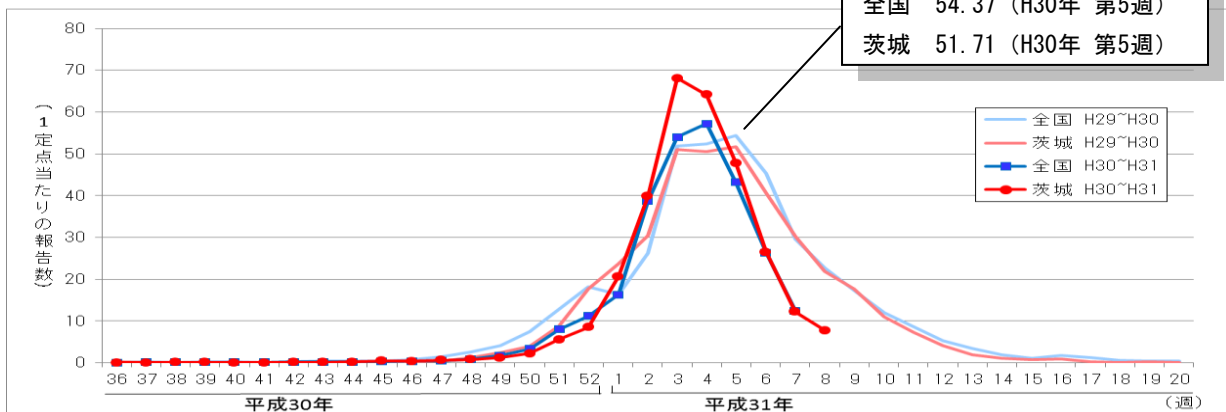
また、インフルエンザ流行情報および学級閉鎖等措置・集団発生等の状況については、感染症情報センターのホームページに掲載し、原則毎週木曜日に更新しています。

なお、値は速報値のため、今後数値に若干の変更が生じる場合があります。

【茨城県感染症情報センターホームページURL】

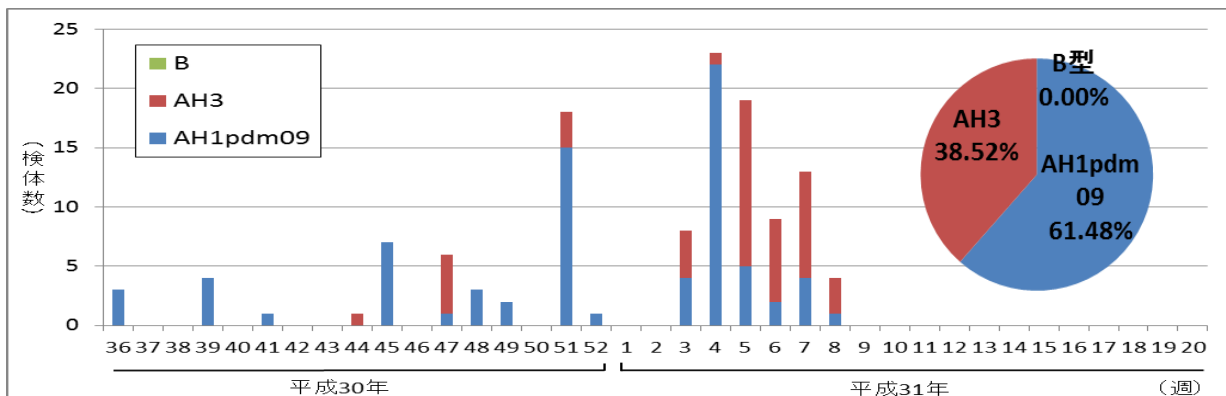
<http://www.pref.ibaraki.jp/hokenfukushi/eiken/idwr/index.html>

感染症発生動向調査(定点当たりの患者報告数の推移)



《茨城県衛生研究所におけるインフルエンザウイルスの検出状況》

平成30年9月3日～平成31年2月24日



インフルエンザの流行に関する警報・注意報について

- ① 定点当たりの患者報告数が基準値(注意報: 10 警報: 30)を超えた保健所区域には「地域注意報」又は「地域警報」を発令します。また、県全体において定点当たりの患者報告数が基準値を超えた場合には、「県全域注意報」又は「県全域警報」を発令します。
- ② **注意報**：流行の発生前であれば今後4週間以内に大きな流行が発生する可能性があること、流行発生後であればその流行がまだ終わっていない可能性があることを示します。
警報：大きな流行の発生・継続が疑われることを示します。
 なお、警報の解除は終息基準値 (10) を下回ったときになります。

《各保健所管内のインフルエンザ流行状況》

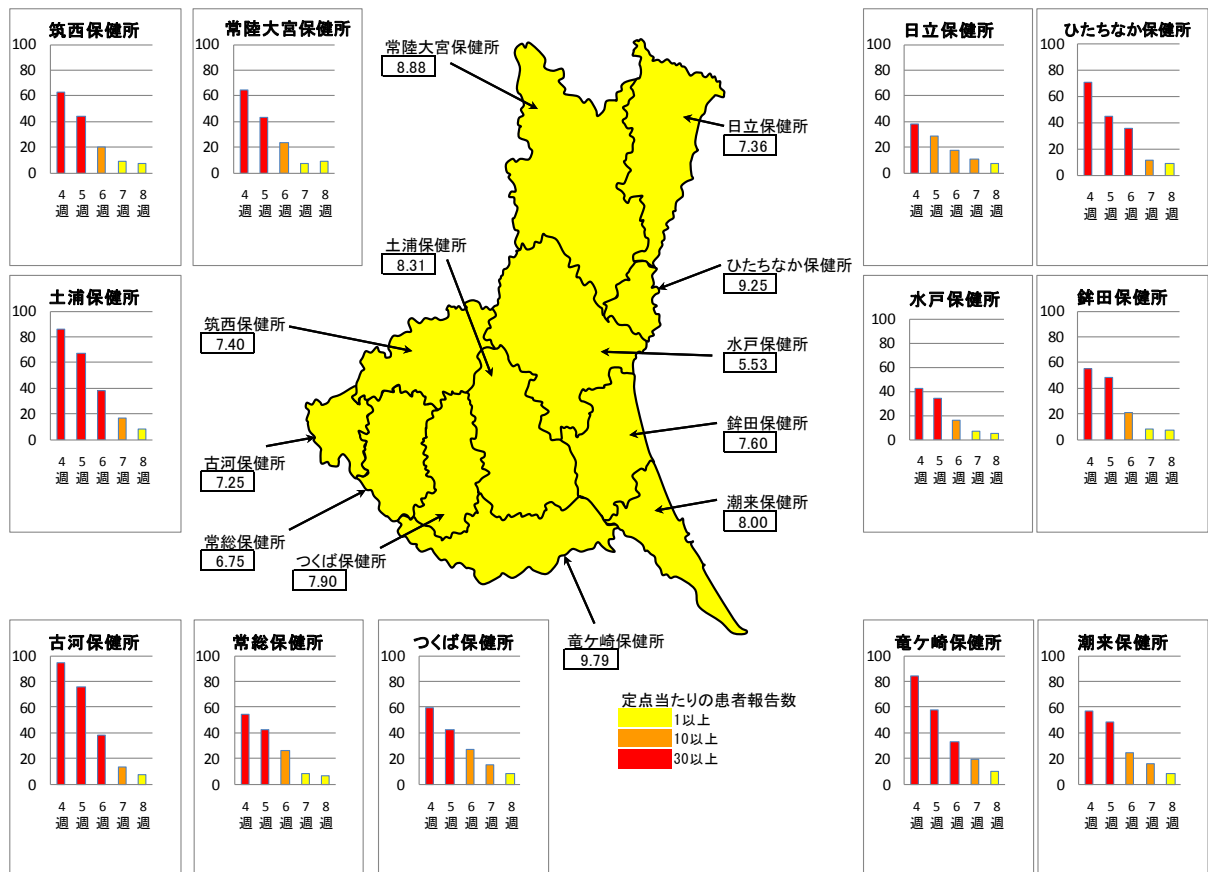
保健所	調査期間： H31. 2. 18～H31. 2. 24 (第8週)			調査期間： H31. 2. 11～H31. 2. 17 (第7週)		
	定点数	患者数	定点当たりの患者報告数※	定点数	患者数	定点当たりの患者報告数※
水戸	17	94	5.53	17	126	7.41
ひたちなか	8	74	9.25	8	89	11.13
常陸大宮	8	71	8.88	8	61	7.63
日立	11	81	7.36	11	118	10.73
鉾田	5	38	7.60	5	43	8.60
潮来	8	64	8.00	8	129	16.13
竜ヶ崎	14	137	9.79	14	265	18.93
土浦	13	108	8.31	13	219	16.85
つくば	10	79	7.90	10	154	15.40
筑西	10	74	7.40	10	93	9.30
常総	8	54	6.75	8	63	7.88
古河	8	58	7.25	8	109	13.63
県全体	120	932	7.77	120	1,469	12.24

・ 定点当たりの患者報告数が1.0を超えると流行期に入ったと判断します。

※インフルエンザの定点
 当たりの患者報告数 = $\frac{\text{インフルエンザ定点において1週間の間にインフルエンザと診断した患者数}}{\text{インフルエンザ定点数 (県内に120医療機関 [平成31年2月24日時点])}}$

《茨城県内のインフルエンザ流行マップ》

2019年第8週（2月18日～2月24日）および過去4週間のインフルエンザ流行状況



●インフルエンザによる入院患者の概況

(1)茨城県における入院患者の届出数(期間:2018年36週～2019年8週)

年齢別 \ 期間	1/21～ 1/27 (4週)	1/28～ 2/3 (5週)	2/4～ 2/10 (6週)	2/11～ 2/17 (7週)	2/18～ 2/24 (8週)	9月	10月	11月	12月	1月	2月	3月	4月	合計 ※1
入院患者数 ※1	150人	101人	62人	27人	12人		1人	4人	16人	516人	101人			638人
年齢別内訳	1歳未満	1人	6人	1人						13人	1人			14人
	1～4歳	9人	6人	6人	2人	1人				31人	9人			40人
	5～9歳	6人	4人	1人	1人				1人	2人	19人	2人		24人
	10～14歳	1人		1人						6人	1人			7人
	15～19歳	1人	1人						1人	3人				4人
	20～29歳	2人	1人	1人						2人	5人	1人		8人
	30～39歳	3人	2人	1人	3人				1人		9人	4人		14人
	40～49歳	5人	4人	1人	1人					1人	21人	2人		24人
	50～59歳	11人	5人	6人							29人	6人		35人
	60～69歳	16人	6人	11人	3人			1人		2人	59人	14人		76人
	70～79歳	27人	23人	12人	8人	3人			1人	6人	110人	23人		140人
	80歳以上	68人	43人	21人	9人	8人				3人	211人	38人		252人

※1 基幹定点医療機関(県内13か所)からのインフルエンザによる入院患者の届出数。

(2)全国における入院患者の届出数(期間:2018年36週～2019年7週)

年齢別 \ 期間(報告週)	2019年 3週	2019年 4週	2019年 5週	2019年 6週	2019年 7週	9月	10月	11月	12月	1月	2月	3月	4月	合計 ※2
入院患者数 ※2	3,377人	3,268人	2,611人	1,668人	932人	60人	57人	178人	1,195人	13,428人	2,600人			17,518人
年齢別内訳	1歳未満	119人	123人	101人	74人	35人	5人	2人	7人	61人	545人	109人		729人
	1～4歳	382人	357人	275人	182人	106人	14人	9人	27人	173人	1,539人	288人		2,050人
	5～9歳	221人	260人	191人	131人	55人	14人	6人	22人	146人	944人	186人		1,318人
	10～14歳	80人	90人	79人	39人	20人	2人	2人	7人	60人	350人	59人		480人
	15～19歳	20人	20人	17人	10人	6人		1人	4人	12人	91人	16人		124人
	20～29歳	41人	32人	30人	15人	5人	3人	1人	5人	17人	154人	20人		200人
	30～39歳	48人	39人	46人	21人	20人	3人	3人	5人	24人	209人	41人		285人
	40～49歳	76人	67人	57人	31人	20人			5人	32人	323人	51人		411人
	50～59歳	141人	115人	84人	59人	28人		2人	6人	44人	511人	87人		650人
	60～69歳	321人	284人	233人	126人	79人	5人	7人	12人	123人	1,229人	205人		1,581人
	70～79歳	674人	633人	475人	300人	193人	6人	14人	32人	192人	2,584人	493人		3,321人
	80歳以上	1,254人	1,248人	1,023人	680人	365人	8人	10人	46人	311人	4,949人	1,045人		6,369人

※2 基幹定点医療機関(約500カ所)からのインフルエンザによる入院患者の届出数。

* 2018～2019シーズンは2018年36週(9/3～9/9)からスタートしています。

インフルエンザの予防について

～ひろげるなインフルエンザ！ひろげよう咳エチケット！～

◆ インフルエンザにかからない、うつさないための対策

☆帰宅時の手洗い

手にウイルスがついたままにしない
ことが大切です



☆咳エチケット

咳やくしゃみをする時は
鼻や口をおさえましょう
マスクをしましょう



☆予防接種

◆ インフルエンザにかかった場合の対応

- ・ 早めに医療機関を受診して治療を受けましょう。
- ・ 安静にして、休養をとりましょう。特に、睡眠を十分にとることが大切です。
- ・ 水分を十分に補給しましょう。お茶やスープなど飲みたいもので結構です。
- ・ 一般的に、インフルエンザを発症してから3～7日間はウイルスを排出すると言われてい
ますので、その間は外出を控えましょう。



茨城県感染症情報センター
(茨城県衛生研究所企画情報部)
TEL 029-241-6652