

## インフルエンザ流行情報について（第6報）

### ●インフルエンザ流行情報

本県における平成31年第2週(平成31年1月7日～平成31年1月13日)のインフルエンザの定点当たりの患者報告数が**39.41**となり、**国の定める警報の基準値(30.00)を超えたため、本日、県内全域に「インフルエンザ警報」が発令されました。**今シーズンは、**昨シーズンとほぼ同時期の警報発令**となります。[昨シーズン警報発令：平成30年第2週(平成30年1月8日～1月14日)]

保健所管内別では、**鉾田保健所管内(57.80)**が最も高く、次いで**竜ヶ崎(53.71)**、**土浦(49.46)**、**常陸大宮(47.50)**の順に高い状況です。

県民の皆様には、より一層「手洗いの励行」、「咳エチケットの実践」、「予防接種」等、インフルエンザの予防をお願いいたします。

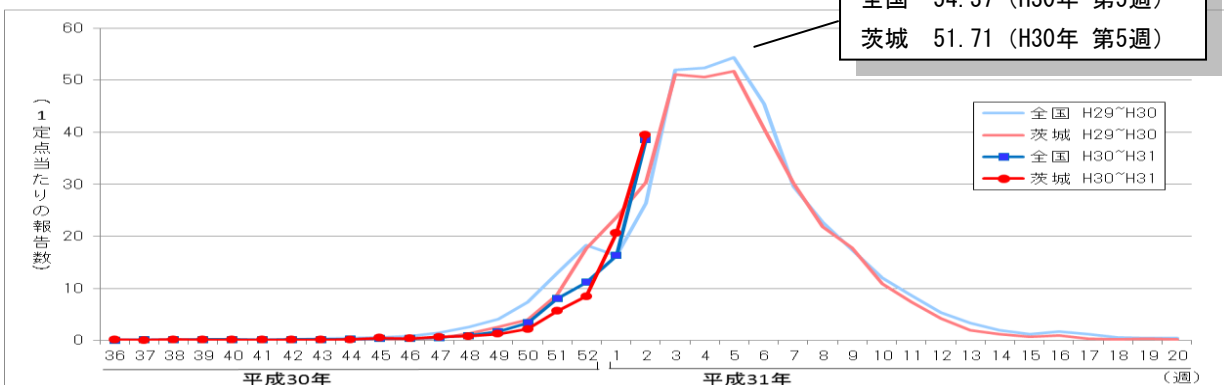
また、インフルエンザ流行情報および学級閉鎖等措置・集団発生等の状況については、感染症情報センターのホームページに掲載し、原則毎週木曜日に更新しています。

なお、値は速報値のため、今後数値に若干の変更が生じる場合があります。

#### 【茨城県感染症情報センターホームページURL】

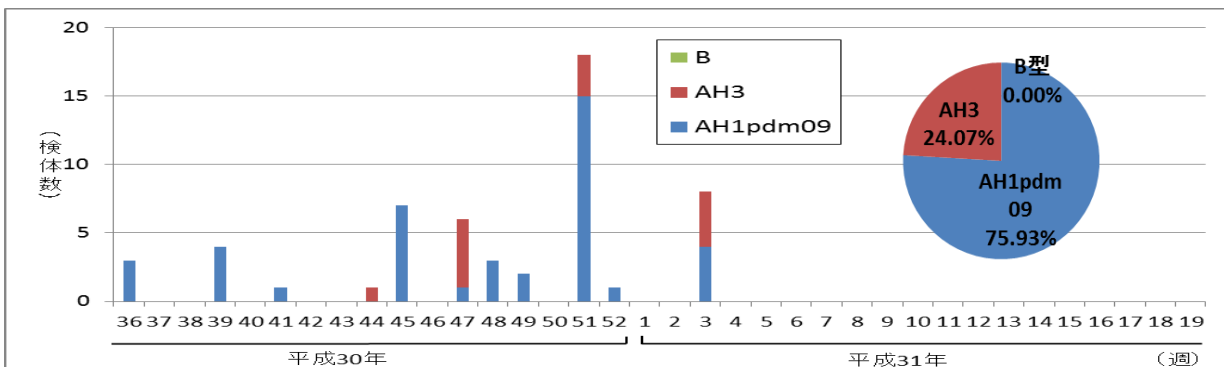
<http://www.pref.ibaraki.jp/hokenfukushi/eiken/idwr/index.html>

#### 感染症発生動向調査(定点当たりの患者報告数の推移)



#### 《茨城県衛生研究所におけるインフルエンザウイルスの検出状況》

平成30年9月3日～平成31年1月13日



#### インフルエンザの流行に関する警報・注意報について

- ① 定点当たりの患者報告数が**基準値(注意報：10 警報：30)**を超えた保健所区域には「地域注意報」又は「地域警報」を発令します。また、県全体において定点当たりの患者報告数が基準値を超えた場合には、「県全域注意報」又は「県全域警報」を発令します。
- ② **注意報**：流行の発生前であれば今後4週間以内に大きな流行が発生する可能性があること、流行発生後であればその流行がまだ終わっていない可能性があることを示します。  
**警報**：大きな流行の発生・継続が疑われることを示します。  
なお、警報の解除は終息基準値（10）を下回ったときになります。

## 《各保健所管内のインフルエンザ流行状況》

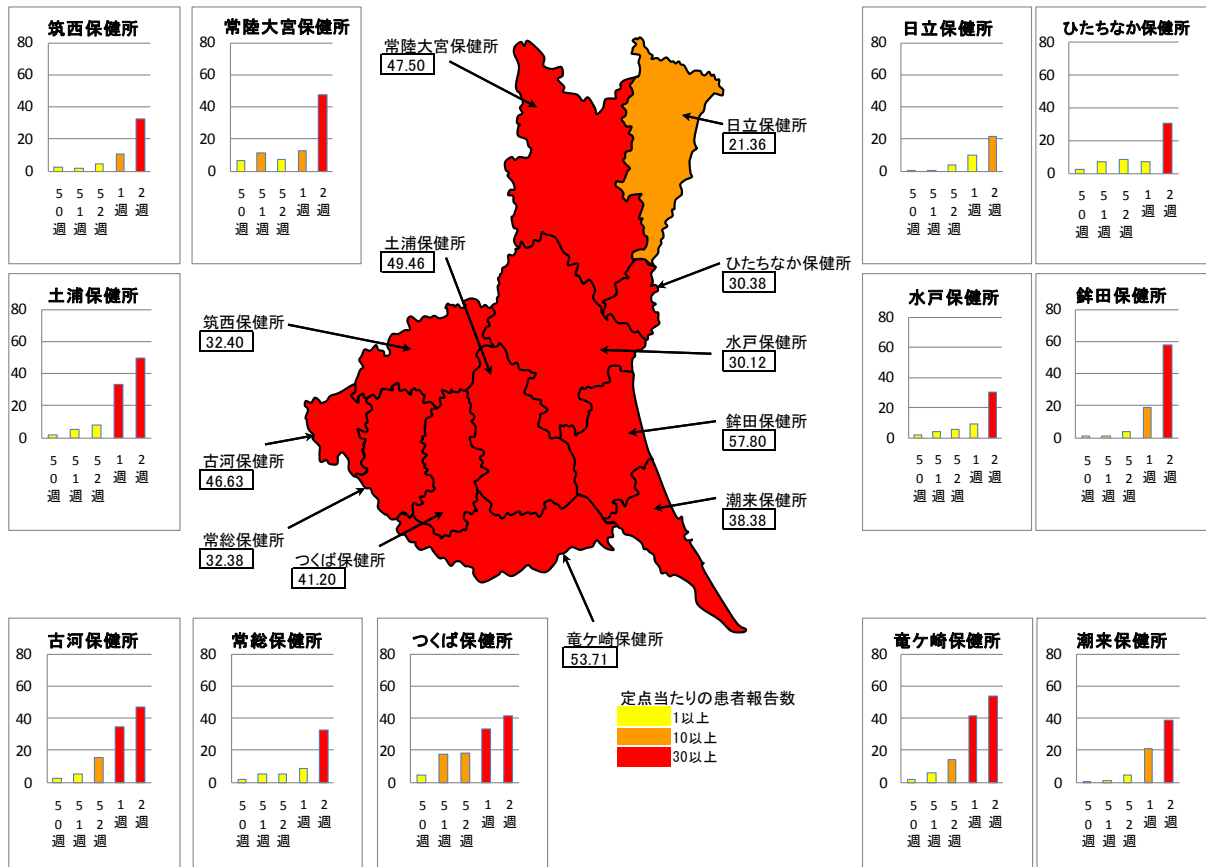
保健所	調査期間： H31. 1. 7～H31. 1. 13 (第2週)			調査期間： H30. 12. 31～H31. 1. 6 (第1週)		
	定点数	患者数	定点当たりの患者報告数※	定点数	患者数	定点当たりの患者報告数※
水戸	17	512	30.12	17	153	9.00
ひたちなか	8	243	30.38	8	60	7.50
常陸大宮	8	380	47.50	8	100	12.50
日立	11	235	21.36	11	108	9.82
鉾田	5	289	57.80	5	93	18.60
潮来	8	307	38.38	8	169	21.13
竜ヶ崎	14	752	53.71	14	577	41.21
土浦	13	643	49.46	13	432	33.23
つくば	10	412	41.20	10	332	33.20
筑西	10	324	32.40	10	107	10.70
常総	8	259	32.38	8	70	8.75
古河	8	373	46.63	8	277	34.63
県全体	120	4,729	39.41	120	2,478	20.65

・ 定点当たりの患者報告数が1.0を超えると流行期に入ったと判断します。

※インフルエンザの定点  
当たりの患者報告数＝  $\frac{\text{インフルエンザ定点において1週間の間にインフルエンザと診断した患者数}}{\text{インフルエンザ定点数 (県内に120医療機関 [平成31年1月13日時点])}}$

## 《茨城県内のインフルエンザ流行マップ》

● 2019年第2週（1月7日～1月13日）および過去4週間のインフルエンザ流行状況



# 茨城県のインフルエンザによる入院患者の概況

期間(報告週)2019年2週

(1)入院患者の届出数

年齢別 \ 期間	12/10~ 12/16 (50週)	12/17~ 12/23 (51週)	12/24~ 12/30 (52週)	12/31~ 1/6 (1週)	1/7~ 1/13 (2週)	9月	10月	11月	12月	1月	2月	3月	4月	合計 ※1
入院患者数 ※1		3人	13人	32人	94人		1人	4人	16人	126人				147人
年齢別 内訳	1歳未満			1人	2人					3人				3人
	1~4歳			1人	8人					9人				9人
	5~9歳			2人	1人	2人		1人	2人	3人				6人
	10~14歳				1人	2人				3人				3人
	15~19歳					1人		1人		1人				2人
	20~29歳		1人	1人	2人				2人	2人				4人
	30~39歳				2人	2人		1人		4人				5人
	40~49歳			1人		7人			1人	7人				8人
	50~59歳				2人	6人				8人				8人
	60~69歳		1人	1人	5人	15人		1人		2人	20人			23人
	70~79歳			6人	5人	20人			1人	6人	25人			32人
	80歳以上		1人	2人	12人	29人				3人	41人			44人

※1 基幹定点医療機関(県内13か所)からのインフルエンザによる入院患者の届出数。

(2)入院患者の週別推移(全国)

年齢別 \ 期間(報告週)	2018年 50週	2018年 51週	2018年 52週	2019年 1週	2019年 2週	9月	10月	11月	12月	1月	2月	3月	4月	合計 ※2
入院患者数 ※2	149人	356人	552人	1,252人	2,657人	60人	57人	178人	1,145人	3,909人				5,349人
年齢別 内訳	1歳未満	8人	16人	35人	73人	113人	5人	2人	7人	61人	186人			261人
	1-4歳	20人	57人	70人	173人	317人	14人	9人	27人	159人	490人			699人
	5-9歳	21人	55人	54人	74人	187人	14人	6人	22人	139人	261人			442人
	10-14歳	11人	18人	25人	35人	58人	2人	2人	7人	58人	93人			162人
	15-19歳	2人	5人	4人	10人	21人		1人	4人	12人	31人			48人
	20-29歳	2人	4人	10人	17人	30人	3人	1人	5人	17人	47人			73人
	30-39歳		9人	10人	30人	44人	3人	3人	5人	22人	74人			107人
	40-49歳	6人	11人	12人	40人	73人			5人	29人	113人			147人
	50-59歳	4人	13人	23人	59人	100人		2人	6人	42人	159人			209人
	60-69歳	19人	36人	51人	99人	268人	5人	7人	12人	116人	367人			507人
	70-79歳	21人	46人	108人	234人	506人	6人	14人	32人	189人	740人			981人
	80歳以上	35人	86人	150人	408人	940人	8人	10人	46人	301人	1,348人			1,713人

※2 基幹定点医療機関(約500カ所)からのインフルエンザによる入院患者の届出数。

\* 2018~2019シーズンは2018年36週(9/3~9/9)からスタートしています。

《備 考》

## インフルエンザの予防について

～ひろげるなインフルエンザ！ひろげよう咳エチケット！～

### ◆ インフルエンザにかからない、うつさないための対策

#### ☆帰宅時の手洗い

手にウイルスがついたままにしない  
ことが大切です



#### ☆咳エチケット

咳やくしゃみをする時は  
鼻や口をおさえましょう  
マスクをしましょう



#### ☆予防接種

### ◆ インフルエンザにかかった場合の対応

- ・ 早めに医療機関を受診して治療を受けましょう。
- ・ 安静にして、休養をとりましょう。特に、睡眠を十分にとることが大切です。
- ・ 水分を十分に補給しましょう。お茶やスープなど飲みたいもので結構です。
- ・ 一般的に、インフルエンザを発症してから3～7日間はウイルスを排出すると言われてい  
ますので、その間は外出を控えましょう。



茨城県感染症情報センター  
(茨城県衛生研究所企画情報部)  
TEL 029-241-6652