

いばらき電子申請・届出サービス(入学試験料の支払い)

STEP1: 申し込み申請

1 手続きの選択

☆「いばらき電子申請・届出サービス」で検索しログインする

2

★本校ホームページのリンクからログインする

3

2 手続き申し込み画面

4

3 手続き内容の確認

5

4 メールアドレスの入力

6

5 メール送信

7

STEP2: 申込者の登録

6 返信メールへのURLへアクセス

8

7 必須事項の入力

9

8 申し込み完了およびメール送信

10

9 申し込み照会(整理番号、パスワード)

11

STEP3: 受験料支払手続き(10または11のどちらか)

10 クレジットカードを利用してオンライン決済で納付

12 ~ 14

11 Pay-easy(ペイジー)支払い

① インターネットバンキングによる支払

15

② ATMによる支払い方法(コンビニエンスストアのATMではお支払いいただけません。)

16

12 その他

(1) お支払い期限について

17

(2) 支払期限切れとなってしまうたら

17

STEP1: 申し込み申請

1 手続きの選択(☆「いばらき電子申請・届出サービス」で検索しログインまたは★本校ホームページのリンクから入る)

☆「いばらき電子申請・届出サービス」で検索しログイン

いばらき電子申請届出サービスで検索

①



② 《手続き一覧画面》トップページ画面の表示



③ 下にスクロールし 《手続一覧画面》から、**申込を行う[手続き名]**をクリックしてください。
本サービスへのログインを確認するために《利用者ログイン画面》が表示されます。



➡ 2 手続き申し込み画面へ

★本校ホームページから

本校ホームページの支払い手続きサイトのリンクをクリック

入学試験料の支払い方法

「いばらき電子申請・届出サービス」で申請登録し、クレジットカードまたはPay-easy(ペイジー)により納付してください。

※各学科の入学試験の出願期間が、入学試験料納付期間となります。

※Pay-easy(ペイジー)納付は、**金融機関・店舗によって取扱状況が異なります。**

茨城県「ペイジー」対応金融機関(外部ページへリンク) と取扱状況を金融機関へご確認の上、手続きをお願いいたします。

下記の「いばらき電子申請・届出サービス」サイトからお支払い手続きをしてください。

出願開始日9:00より下記の入学試験料**支払いサイト**へのご案内を開始します。

【推薦入学試験】

学 科 名	手続きサイト
助産学科 推薦入学試験料	こちら
看護学科3年課程 推薦入学試験料	こちら
看護学科2年課程 推薦入学試験料	こちら

【一般入学試験】

学 科 名	手続きサイト
助産学科 一般入学試験料	こちら
看護学科3年課程 一般入学試験料	こちら
看護学科2年課程 (第1回)一般入学試験料	こちら

➡ 2 手続き申し込み画面へ

- ※ 入学試験料の支払い手続き期間は、各学科の試験の出願期間と同じです
出願期間前、出願期間終了後は 手続きできません

2 手続き申し込み画面

手続き名を確認し「利用登録せずに申し込む方はこちら」ボタンをクリック

《利用者ログイン画面》

いばらき電子申請・届出サービス **【茨城県】**

ログイン
利用者登録

申請団体選択 | 申請書ダウンロード

手続き申込 | 申込内容照会 | 職責署名検証

手続き申込

利用者ログイン

手続き名	令和5年度（2023年度）茨城県立中央看護専門学校看護学科3年課程一般入学試験受験料
受付時期	2022年11月21日9時00分～2022年12月16日17時00分

[利用者登録せずに申し込む方はこちら >](#)

[利用者登録される方はこちら](#)

既に利用者登録がお済みの方

利用者IDを入力してください

利用者登録時に使用したメールアドレス、
または各手続の担当部署から受領したIDをご入力ください。

パスワードを入力してください

3 手続き内容の確認

利用規約確認し、「同意する」ボタンをクリックしてください。

いばらき電子申請・届出サービス【茨城県】

利用者登録

申請団体選択 | 申請書ダウンロード

手続き申込 > 申込内容照会 > 職査署名検証

手続き申込

🔍 手続き選択をする | ✉️ メールアドレスの確認 | ✎ 内容を入力する | 📍 申し込みをする

手続き説明

この手続きは連絡が取れるメールアドレスの入力が必要です。
下記の内容を必ずお読みください。

手続き名	令和5年度（2023年度）茨城県立中央看護専門学校 看護学科3年課程一般入学試験受験料
説明	令和5年度（2023年度）茨城県立中央看護専門学校 看護学科3年課程一般入学試験 の受験を希望される方へ 受験料（6,000円）の電子納付は、こちらから画面の指示に従い、申込及び支払いの手続きをしてください。 納付方法は、F-REGIによる「クレジットカード決済」またはペイジー（Pay-easy）による「インターネットバンキング支払い」です。 ペイジー納付の取扱い金融機関は、当校ホームページからご確認ください。 * 学科名・入試種別を確認の上、手続きしてください。
受付時期	2022年11月21日9時00分～2022年12月16日17時00分
問い合わせ先	茨城県立中央看護専門学校
電話番号	0296-77-0588
FAX番号	
メールアドレス	chuuoukansen@pref.ibaraki.lg.jp

本手続きでは、ブラウザから利用者のIPアドレスを取得します。
本サービスを利用する構成団体（茨城県及び茨城県内の市町村）は、取得したIPアドレスを警察等の法的機関へ提供する場合があります。

<利用規約>

15 準拠法及び管轄
この利用規約は日本の国内法に準拠するものとします。また、本サービスの利用又はこの規約に関して構成団体と利用者との間に生ずるすべての紛争については、水戸地方裁判所を第一審の専属的合意管轄裁判所とします。

16 利用規約の変更
構成団体は、必要があると認めるときは、予告なくこの規約を変更できるものとします。この規約の変更後に利用者が本サービスを利用したときは、利用者は、変更後の規約に同意したものとみなします。

附則
この規約は、平成26年9月16日から施行します。
この規約は、平成29年5月30日から施行します。

「同意する」ボタンをクリックすることにより、この説明に同意いただけたものとみなします。

上記をご理解いただけましたら、同意して進んでください。

受付時期は2022年11月21日9時00分～2022年12月16日17時00分です。
「申込む」ボタンを押す時、上記の時間を過ぎていと申込ができません。

< 一覧へ戻る | 同意する >

茨城県立中央看護専門学校

5/17

4 メールアドレスの入力

「利用者ID入力画面」が表示されますので、「連絡先メールアドレス」を入力し、「完了する」ボタンをクリックします。

いばらき電子申請・届出サービス 【茨城県】

ログイン
利用者登録

申請団体選択 申請書ダウンロード

手続き申込 申込内容照会 職責署名校証

手続き申込

手続き選択をする メールアドレスの確認 内容を入力する 申し込みをする

利用者ID入力

令和5年度（2023年度）茨城県立中央看護専門学校 看護学科3年課程一般入学試験受験料

連絡がとれるメールアドレスを入力してください。
入力が完了いたしましたら、アドレスに申込画面のURLを記載したメールを送信します。
URLにアクセスし、残りの情報を入力して登録を完了させてください。
また、迷惑メール対策等を行っている場合には、「pref-ibaraki@s-kantan.com」からのメール受信が可能な設定に変更してください。
上記の対策を行っても、申込画面のURLを記載したメールが返信されて来ない場合には、別のメールアドレスを使用して申込を行ってください。
なお、送信元のメールアドレスに返信しても問い合わせには対応できません。
最後に、携帯電話のメールでは、初期設定でURLリンク付きメールを拒否する設定をされている場合がございますので、その場合も同様にメール受信が可能な設定に変更してください。

連絡先メールアドレスを入力してください **必須**

連絡先メールアドレス（確認用）を入力してください **必須**

< 説明へ戻る 完了する >

【各手続きの内容】に関するお問い合わせ先 直接担当課にお問い合わせください。

5 メール送信

《メール送信完了画面》が表示されます

手続き申込


手続き選択をする


メールアドレスの確認


内容を入力する


申し込みをする

メール送信完了

手 続 き 名

メールを送信しました。
受信したメールに記載されているURLにアクセスして、残りの情報を入力してください。

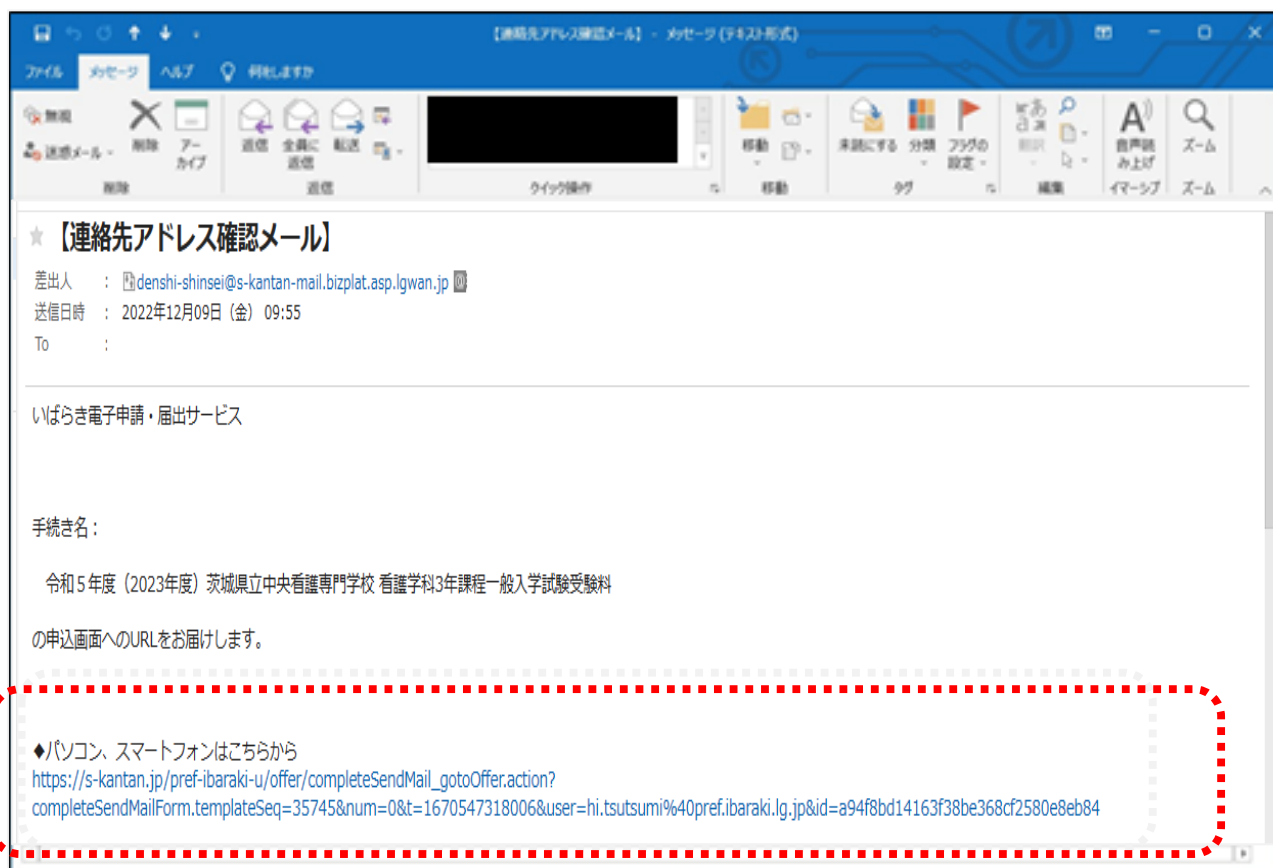
< 一覧へ戻る

STEP2: 申込者の登録

6 返信メールへのURLへアクセス

受信した【連絡先アドレス確認メール】の本文に記載のURLをクリックしてください。

《申込画面》が表示されます。 → 申込画面 7. 申込画面 必須事項入力にすすむ



7 申込画面 必須事項の入力

必要な項目を入力するとともに、「納付額」欄について、参照して
納付方法と納付タイミングを確認してから、確認へ進む をクリックしてください。

※ 申請者情報は、受験者本人名を入力してください

手続き申込

🔍 手続き選択をする ✉ メールアドレスの確認 📝 内容を入力する 📩 申し込みをする

申込

選択中の手続き名： ○○講座申込（電子納付） 問合せ先 [+開く](#)

申請者情報

氏名(フリガナ) 必須

氏 名

氏名 必須

氏 名

住所 必須

郵便番号

住所 必須

住所

電話番号 必須

電話番号

メールアドレス 必須

メールアドレス

納付情報

納付額

入力中のデータを一時保存

【申込データ一時保存の注意事項】

- ・一時保存データは、7日間電子申請システムに保存します。（7日を経過すると自動削除します）
- ・保存した申込の再開には、「利用者ログイン」または「パスワード」が必要です。
- ・「パスワード」は、一時保存完了画面に表示されます。忘れないように記録してください。
- ・申込の再開後に再度一時保存を行う場合、一時保存データは上書きされます。

「入力中のデータを保存する」では申込みの手続きが完了しておりませんのでご注意ください。

受験者本人名で
登録してください


8 申し込み完了およびメール送信

内容を確認し、「申込み」ボタンをクリックしてください。

申込確認

手続き名

申請者情報

氏名(フリガナ)	
氏名	
住所	
住所	
電話番号	
メールアドレス	

納付情報

納付額	¥6,000
-----	--------

< 入力へ戻る **申込み** >

9 申し込み照会(整理番号、パスワード)

手続きの申込が完了すると、利用者に【整理番号】と【パスワード】が記載された【申込完了通知メール】が送られます。

※【整理番号】と【パスワード】は、利用者としてログインせずに【申込内容照会】を行う場合、本人確認の認証として必要です。

※大切なものですので、画面を保存するなど、控えを取られることをお勧めします。

申し込み完了画面

申込完了

申込完了後、通知メールにより整理番号とパスワードが発行されます。

下記の整理番号とパスワードを記載したメールを送信しました。

**メールアドレスが誤っていたり、フィルタ等を設定されている場合、
メールが届かない可能性があります。**

整理番号	567421247183
パスワード	<input type="password"/>

整理番号とパスワードは、今後申込状況を確認する際に必要となる大切な番号です。
特にパスワードは他人に知られないように保管してください。

なお、内容に不備がある場合は別途メール、または、お電話にてご連絡を差し上げる事があります。

申し込み完了メール

作成 返信 全員に返信 転送 削除 移動 ステータス

受信

★ **【申込完了通知メール】**

差出人 : denshi-shinsei@s-kantan-mail.bizplat.asp.lgwan.jp

送信日時 : 2022年11月21日 (月) 10:08

To :

いばらき電子申請・届出サービス

整理番号 : 567421247183
パスワード

整理番号、パスワードによりログインし、申込内容照会から支払い手続きを完了させてください。

*STEP2完了(整理番号とパスワード取得)後のお支払い期限について

17ページの12.その他(1)お支払い期限についてをご確認ください

STEP3: 受験料支払手続き(10または11のどちらか)

10 クレジットカードを利用してオンライン決済で納付

① 再度、いばらき電子申請・届出サービス画面へ

【申込内容照会】メニューをクリックします。《申込照会画面》が表示されます。

<PCの場合>

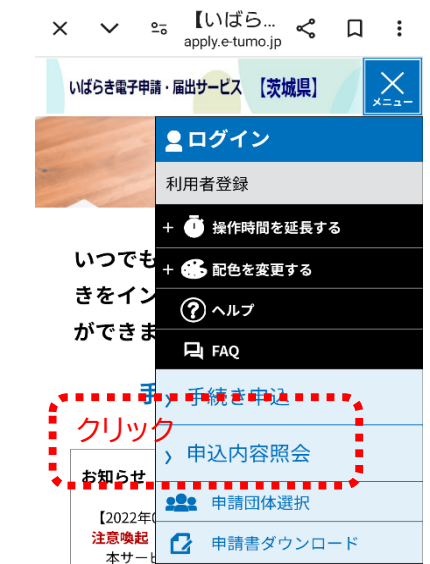


<スマートフォンの場合>

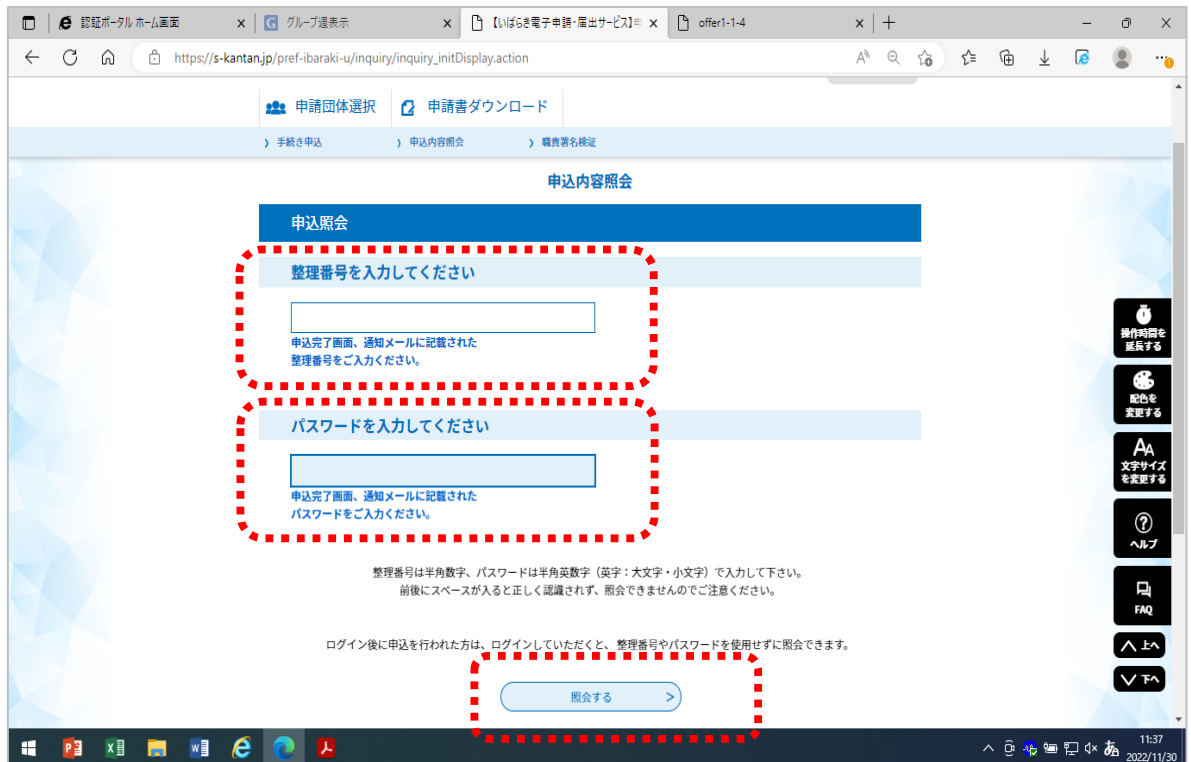
① メニューをクリック



② 申込み照会 をクリック



② 《申込照会画面》 認証のため、[整理番号]と[パスワード]を入力し、「照会する」ボタンをクリックします。



- ③ 《申込詳細画面》の『クレジット決済』欄の【F-REGIでお支払い】リンクをクリックします。
請求内容とクレジットカード情報の入力画面が表示されます。

申込内容照会

申込詳細

申込内容を確認してください。

手続き名	令和5年度（2023年度）茨城県立中央看護専門学校 看護学科2年課程一般入学試験受験料
整理番号	567421247183
処理状況	処理待ち
処理履歴	2022年11月21日10時8分 申込

納付情報 最新データ表示

クレジット決済	【F-REGIでお支払い】
収納機関番号	08000 【インターネットバンクでお支払いされる方はこちら】
納付番号	56742124718300

url://s-kantan.jp/pref-ibaraki-u/inquiry/inquiry/initDisplay.action#pageTop

- ④ 請求内容とクレジットカード情報の入力画面が表示されます。
情報を入力し「確認画面へ」ボタンをクリック

キャンセルして戻る

お支払い期限：2021年11月10日

1 請求内容

店舗名	[REDACTED]
お客様名	大阪 太郎 様
伝票番号	187236537162-1
商品名	

金額6,000円

2 クレジットカードで支払う

クレジットカード情報を入力してください。

カードブランド	<input type="text"/>
クレジットカード番号	JCB VISA MasterCard American Express
クレジットカード名義	<input type="text"/> <small>※入力例：TARO YAMADA (半角英字)</small>
有効期限	<input type="text"/> / <input type="text"/> / 20 <input type="text"/> (月 / 年)
支払い方法	<input type="text"/> 一括払い <small>※ クレジットカードにより、ご利用いただけない支払い方法がございます。</small>

セキュリティコード

セキュリティ認証

カード裏面の署名欄に記載された数字の末尾3桁を入力してください。
※カードによっては、表面のクレジットカード番号右または左上に4桁で記載されている場合もあります。

お客様の接続元 [REDACTED]

入力内容を確認します。

確認画面へ

- ⑤ 内容を確認して「決済する」ボタンをクリックします。
決済が完了すると、「申込詳細画面」に戻ります。

3 入力内容の確認

内容をご確認の上、「決済する」をクリックしてください。

カードブランド	VISA
クレジットカード番号	■■■■■■■■■■
クレジットカード名義	TEST
有効期限	12 / 2030 (Month/Year)
支払い方法	一括払い
セキュリティ認証	セキュリティコード
お客様の接続元	■■■■■■■■■■

処理に数秒程度かかります。
一度クリックした後、しばらくお待ちください。

決済する

戻る

- ⑥ 納付状況が支払済になっていることを確認します。

申込内容照会

申込詳細

申込内容を確認してください。

手続き名	〇〇講座申込（電子納付）
整理番号	703294568099
処理状況	完了
処理履歴	2021年12月3日10時32分 受理 2021年12月3日10時22分 申込

納付情報 最新データ表示

クレジット決済	お支払いが完了しています。
支払可能期限	2022年03月31日
納付額	
納付状況	支払済

伝達事項

日時	内容
伝達事項はありません。	

申込内容 申込内容印刷

申請者情報

氏名(フリガナ)	オオサカ タロウ
氏名	大阪 太郎
住所	5300003
住所	大阪府大阪市北区堂島
電話番号	0612345678
メールアドレス	■■■■■■■■■■

納付情報

納付額
-----	-------

※確認後、必ずブラウザを閉じてください。

申込照会へ戻る 再申込する

11 Pay-easy(ペイジー)支払い

「Pay-easy(ペイジー)」という決済サービスにより、①インターネットバンキング ②ATMを利用して支払いを行うことができます。

支払いにあたり、《申込詳細画面》に表示されている「収納機関番号」、「納付番号」、「確認番号」、「納付区分」の入力が必要になりますので、メモや画面コピーを取得して各番号を控えてください。

①インターネットバンキングによる支払

ペイジー対応の各金融機関のホームページから、インターネットバンキングにログインし、ペイジー支払いの画面で「収納機関番号」「納付番号」「確認番号」を入力してください。

※インターネットバンキングを利用するには、あらかじめ、各金融機関との利用契約が必要です。

- ① 《申込詳細画面》の『収納機関番号』欄の【インターネットでお支払いされる方はこちら】リンクをクリックします。
《支払金融機関一覧》が表示されます。

The screenshot shows a web interface titled "申込内容照会" (Application Inquiry). It features a "申込詳細" (Application Details) section with a table of application information. Below this is a "納付情報" (Payment Information) section with a table of payment details. A red dashed box highlights the link "[インターネットバンクでお支払いされる方はこちら]" in the payment information table, with a black arrow pointing to it. A "最新データ表示" (Show latest data) button is also visible.

申込詳細	
申込内容を確認してください。	
手続き名	令和5年度(2023年度)茨城県立中央看護専門学校 看護学科2年課程一般入学試験受験料
整理番号	567421247183
処理状況	処理待ち
処理履歴	2022年11月21日10時8分 申込

納付情報	
クレジット決済	[F-REGIでお支払い]
収納機関番号	08000 [インターネットバンクでお支払いされる方はこちら]
納付番号	56742124718300

- ②インターネットバンキングが利用可能な金融機関をクリックします。

選択した金融機関の《Pay-easy(ペイジー)画面》が表示されますので、インターネットバンキングで支払いを行ってください。

なお、その際、「収納機関番号」、「納付番号」、「確認番号」、「納付区分」の入力が求められます。

※支払金融機関のホームページでのペイジー支払の操作が不明の場合は支払金融機関に問合せてください。

- ③ 決済が完了すると、《申込詳細画面》に戻ります。『納付状況』欄が「支払済」になります

②ATMによる支払い方法（コンビニエンスストアのATMではお支払いいただけません。）

<ATMでのお支払>
事前に金融機関へ取り扱い状況ご確認ください。
ご利用いただける金融機関が限られています。
さらに**ペイジー対応ATM機が設置されている店舗のみ対応**となります。
ATMによるお支払いを検討されている場合は、**事前に金融機関へのご確認**をお願いいたします。

主な取り扱い金融機関

みずほ銀行 三菱UFJ銀行 三井住友銀行 りそな銀行 足利銀行 千葉銀行
茨城県信用農業協同組合連合会 農業協同組合(茨城県内)

※ 常陽銀行は、②ATM払いはご利用できません

※ ゆうちょ銀行はお取り扱いしていません

入学試験料の支払い方法

「いばらき電子申請・届出サービス」で申請登録し、クレジットカードまたはPay-easy(ペイジー)により納付してください。

※各学科の入学試験の出願期間が、入学試験料納付期間となります。

※Pay-easy(ペイジー)納付は、金融機関・店舗によって取扱状況が異なります。

茨城県「ペイジー」対応金融機関(外部ページヘリンク)と取扱状況を金融機関へご確認の上、手続きをお願いいたします。

下記の「いばらき電子申請・届出サービス」サイトからお支払い手続きをしてください。

出願開始日9:00より下記の入学試験料支払いサイトへのご案内を開始します。

【推薦入学試験】

学 科 名	手続きサイト
助産学科 推薦入学試験料	こちら
看護学科3年課程 推薦入学試験料	こちら
看護学科2年課程 推薦入学試験料	こちら

【一般入学試験】

学 科 名	手続きサイト
助産学科 一般入学試験料	こちら
看護学科3年課程 一般入学試験料	こちら
看護学科2年課程 (第1回)一般入学試験料	こちら

(ペイジー対応金融機関は、本校ホームページでもご案内しています)

ATMを利用したお支払い方法は、ATMのメニュー画面で「ペイジー支払い」を選択し、「収納機関番号」「納付番号」「確認番号」を入力し、キャッシュカード又は現金によりお支払いいただけます。

※ATMで支払う場合にはインターネットバンキングの利用契約は必要ありません

申込内容照会

申込詳細

申込内容を確認してください。

手続き名	令和5年度(2023年度)茨城県立中央看護専門学校 看護学科3年課程一般入学試験受験料
整理番号	006065404570
処理状況	処理待ち
処理履歴	2022年12月9日9時59分 申込

納付情報 最新データ表示

クレジット決済	【F-REGIでお支払い】
収納機関番号	08000 【インターネットバンクでお支払いされる方はこちら】
納付番号	00606540457000
確認番号	064952
納付区分	500
支払可能期限	2022年12月09日

※ 収納機関番号、納付番号、確認番号は、ATM操作時に必要となります。
大切なものですので、メモや画面をコピーするなど控えを取られることをお勧めします。

12 その他

(1) お支払い期限について

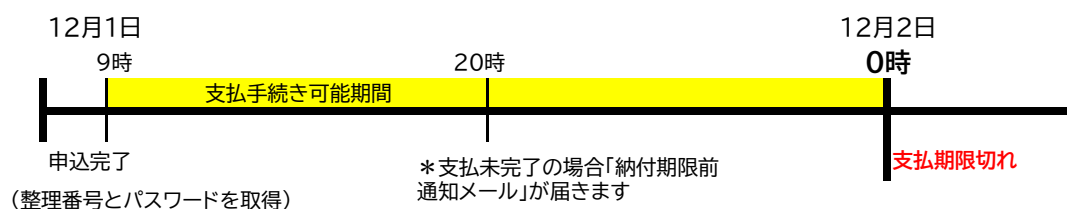
支払い期限は、**お申込完了日当日中**となります。(お申込完了とは・・・整理番号とパスワードが取得した時点)

お申込完了当日を過ぎると「**支払い期限切れ**」となります。

(*出願期間最終日の支払い期限は、17時までとなります。)

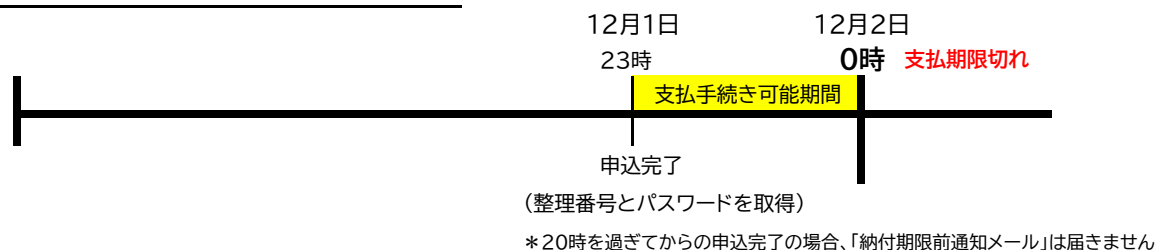
● 支払期限切れまでの流れ(クレジット払いの場合)

例① 9時に整理番号等パスワードを取得

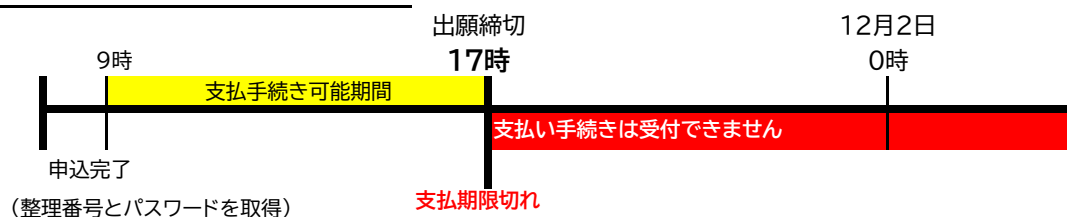


「納付期限前通知メール」とは・・・ お支払いの期限が間近となった旨をお知らせするメールです

例② 23時に整理番号とパスワードを取得



例③ 出願期間最終日



● ATMによるお支払いの場合

申込完了(整理番号とパスワード取得)当日の金融機関のATMご営業時間内になります

(2) 支払期限切れとなってしまうたら

「支払い期限切れ」となった場合は、STEP1から登録を行い新しい整理番号とパスワードを取得し、支払い手続きをすすめてください。

*出願期間を過ぎた場合は、該当しません