

各 論

第 1 編

数値目標

第 1 章 介護給付等対象サービスの目標

第 2 章 地域支援事業の見込量等

第 3 章 その他の施策における数値目標

第1章 介護給付等対象サービスの目標 ※暫定値、変更の可能性あり

第1節 介護給付サービス及び介護予防サービスの利用見込み、整備目標等

1 居宅介護支援・介護予防支援

サービスの内容：在宅サービス等を適切に利用できるように、心身の状況・環境・本人や家族の希望等を受け、利用するサービスの種類・内容等の計画を作成し、サービス提供確保のため事業者等と連絡調整を行うとともに、（居宅介護支援においては）介護保険施設入所が必要な場合は、施設への紹介等を行う。

見込み量

（単位：人/年）

| 高齢者福祉圏域 | 種類 | 令和6年度 (2024年度) | 令和7年度 (2025年度) | 令和8年度 (2026年度) | 令和12年度 (2030年度) | 令和17年度 (2035年度) | 令和22年度 (2040年度) | 令和27年度 (2045年度) |
|----------------|--------|-------------------|-------------------|-------------------|--------------------|--------------------|--------------------|--------------------|
| 県計 | 居宅介護支援 | 735,432 | 760,080 | 780,636 | 834,900 | 910,272 | 949,956 | 933,852 |
| | 介護予防支援 | 152,076 | 156,924 | 161,688 | 173,844 | 185,016 | 184,764 | 179,220 |
| | 計 | 887,508 | 917,004 | 942,324 | 1,008,744 | 1,095,288 | 1,134,720 | 1,113,072 |
| 水戸 | 居宅介護支援 | 126,612 | 129,144 | 131,592 | 142,404 | 155,892 | 164,832 | 164,904 |
| | 介護予防支援 | 24,768 | 26,004 | 27,432 | 27,636 | 29,508 | 29,724 | 29,412 |
| | 計 | 151,380 | 155,148 | 159,024 | 170,040 | 185,400 | 194,556 | 194,316 |
| 日立 | 居宅介護支援 | 75,960 | 79,356 | 81,720 | 86,016 | 90,480 | 91,728 | 88,788 |
| | 介護予防支援 | 13,152 | 13,416 | 13,644 | 14,424 | 14,796 | 14,544 | 13,836 |
| | 計 | 89,112 | 92,772 | 95,364 | 100,440 | 105,276 | 106,272 | 102,624 |
| 常陸太田・ ひたちなか | 居宅介護支援 | 98,952 | 102,192 | 104,436 | 109,068 | 116,700 | 121,692 | 121,020 |
| | 介護予防支援 | 21,348 | 22,080 | 22,656 | 24,348 | 25,824 | 26,220 | 25,740 |
| | 計 | 120,300 | 124,272 | 127,092 | 133,416 | 142,524 | 147,912 | 146,760 |
| 鹿行 | 居宅介護支援 | 61,656 | 63,540 | 65,244 | 68,772 | 75,024 | 78,492 | 76,956 |
| | 介護予防支援 | 15,816 | 16,188 | 16,572 | 18,000 | 19,320 | 19,368 | 18,768 |
| | 計 | 77,472 | 79,728 | 81,816 | 86,772 | 94,344 | 97,860 | 95,724 |
| 土浦 | 居宅介護支援 | 71,832 | 74,544 | 76,812 | 81,720 | 88,512 | 91,272 | 88,248 |
| | 介護予防支援 | 12,012 | 12,252 | 12,492 | 13,596 | 14,196 | 13,896 | 13,236 |
| | 計 | 83,844 | 86,796 | 89,304 | 95,316 | 102,708 | 105,168 | 101,484 |
| つくば | 居宅介護支援 | 74,268 | 76,644 | 78,444 | 86,652 | 97,644 | 104,232 | 106,008 |
| | 介護予防支援 | 11,892 | 12,192 | 12,516 | 14,124 | 15,600 | 16,032 | 16,404 |
| | 計 | 86,160 | 88,836 | 90,960 | 100,776 | 113,244 | 120,264 | 122,412 |
| 取手・竜ヶ崎 | 居宅介護支援 | 116,016 | 121,428 | 126,180 | 136,812 | 150,156 | 154,320 | 148,620 |
| | 介護予防支援 | 22,908 | 23,676 | 24,336 | 26,892 | 28,320 | 27,432 | 26,028 |
| | 計 | 138,924 | 145,104 | 150,516 | 163,704 | 178,476 | 181,752 | 174,648 |
| 筑西・下妻 | 居宅介護支援 | 55,572 | 56,856 | 58,284 | 62,040 | 67,980 | 71,844 | 69,804 |
| | 介護予防支援 | 15,888 | 16,236 | 16,572 | 18,012 | 19,404 | 19,548 | 18,576 |
| | 計 | 71,460 | 73,092 | 74,856 | 80,052 | 87,384 | 91,392 | 88,380 |
| 古河・坂東 | 居宅介護支援 | 54,564 | 56,376 | 57,924 | 61,416 | 67,884 | 71,544 | 69,504 |
| | 介護予防支援 | 14,292 | 14,880 | 15,468 | 16,812 | 18,048 | 18,000 | 17,220 |
| | 計 | 68,856 | 71,256 | 73,392 | 78,228 | 85,932 | 89,544 | 86,724 |

2 居宅サービス

(1) 訪問介護

サービスの内容：居宅で介護福祉士等から受ける入浴・排泄・食事等の介護その他日常生活上の世話

見込み量

(単位：回/年)

| 高齢者福祉圏域 | 種類 | 令和6年度 (2024年度) | 令和7年度 (2025年度) | 令和8年度 (2026年度) | 令和12年度 (2030年度) | 令和22年度 (2040年度) |
|------------|------|-------------------|-------------------|-------------------|--------------------|--------------------|
| 県計 | 介護給付 | 4,383,388 | 4,551,421 | 4,692,362 | 4,945,796 | 5,687,788 |
| 水戸 | 介護給付 | 779,466 | 791,273 | 803,140 | 882,990 | 1,034,760 |
| 日立 | 介護給付 | 516,938 | 540,397 | 559,300 | 587,551 | 636,379 |
| 常陸太田・ひたちなか | 介護給付 | 500,050 | 505,391 | 508,564 | 510,382 | 541,229 |
| 鹿行 | 介護給付 | 432,662 | 447,485 | 463,214 | 482,324 | 560,981 |
| 土浦 | 介護給付 | 375,754 | 393,865 | 410,485 | 427,088 | 483,275 |
| つくば | 介護給付 | 458,142 | 479,105 | 490,582 | 535,964 | 665,246 |
| 取手・竜ヶ崎 | 介護給付 | 753,516 | 804,011 | 847,040 | 892,776 | 1,041,647 |
| 筑西・下妻 | 介護給付 | 304,127 | 313,740 | 323,441 | 331,792 | 381,826 |
| 古河・坂東 | 介護給付 | 262,733 | 276,155 | 286,597 | 294,929 | 342,445 |

(2) 訪問入浴介護・介護予防訪問入浴介護

サービスの内容：居宅で(介護予防を目的として)浴槽を提供されて受ける入浴の介護

見込み量

(単位: 回/年)

| 高齢者福祉圏域 | 種類 | 令和6年度 (2024年度) | 令和7年度 (2025年度) | 令和8年度 (2026年度) | 令和12年度 (2030年度) | 令和17年度 (2035年度) | 令和22年度 (2040年度) | 令和27年度 (2045年度) |
|----------------|------|-------------------|-------------------|-------------------|--------------------|--------------------|--------------------|--------------------|
| 県計 | 介護給付 | 108,762 | 114,499 | 119,832 | 122,453 | 134,906 | 144,466 | 142,982 |
| | 予防給付 | 632 | 632 | 689 | 779 | 857 | 857 | 779 |
| | 計 | 109,394 | 115,132 | 120,521 | 123,232 | 135,763 | 145,322 | 143,761 |
| 水戸 | 介護給付 | 12,746 | 13,032 | 13,475 | 14,612 | 16,021 | 17,375 | 17,518 |
| | 予防給付 | 48 | 48 | 48 | 96 | 96 | 96 | 96 |
| | 計 | 12,794 | 13,080 | 13,523 | 14,708 | 16,117 | 17,471 | 17,614 |
| 日立 | 介護給付 | 10,823 | 11,527 | 12,230 | 12,523 | 13,308 | 13,728 | 13,397 |
| | 予防給付 | 0 | 0 | 0 | 0 | 0 | 0 | 0 |
| | 計 | 10,823 | 11,527 | 12,230 | 12,523 | 13,308 | 13,728 | 13,397 |
| 常陸太田・ ひたちなか | 介護給付 | 16,273 | 17,008 | 17,988 | 17,512 | 18,904 | 20,167 | 20,071 |
| | 予防給付 | 169 | 169 | 226 | 226 | 226 | 226 | 226 |
| | 計 | 16,442 | 17,177 | 18,214 | 17,737 | 19,129 | 20,393 | 20,297 |
| 鹿行 | 介護給付 | 14,429 | 15,011 | 15,734 | 15,800 | 17,405 | 18,707 | 18,571 |
| | 予防給付 | 42 | 42 | 42 | 84 | 84 | 84 | 84 |
| | 計 | 14,471 | 15,053 | 15,776 | 15,884 | 17,489 | 18,791 | 18,655 |
| 土浦 | 介護給付 | 10,824 | 11,308 | 11,914 | 12,022 | 13,031 | 13,652 | 13,308 |
| | 予防給付 | 0 | 0 | 0 | 0 | 0 | 0 | 0 |
| | 計 | 10,824 | 11,308 | 11,914 | 12,022 | 13,031 | 13,652 | 13,308 |
| つくば | 介護給付 | 13,812 | 14,527 | 15,079 | 16,130 | 18,308 | 20,124 | 20,546 |
| | 予防給付 | 52 | 52 | 52 | 52 | 52 | 52 | 52 |
| | 計 | 13,864 | 14,579 | 15,131 | 16,182 | 18,360 | 20,176 | 20,598 |
| 取手・竜ヶ崎 | 介護給付 | 16,140 | 17,561 | 18,407 | 18,811 | 20,941 | 22,380 | 21,626 |
| | 予防給付 | 58 | 58 | 58 | 58 | 58 | 58 | 58 |
| | 計 | 16,198 | 17,618 | 18,464 | 18,869 | 20,999 | 22,438 | 21,684 |
| 筑西・下妻 | 介護給付 | 8,264 | 8,616 | 8,929 | 9,042 | 10,112 | 10,865 | 10,588 |
| | 予防給付 | 108 | 108 | 108 | 108 | 108 | 108 | 108 |
| | 計 | 8,372 | 8,724 | 9,037 | 9,150 | 10,220 | 10,973 | 10,696 |
| 古河・坂東 | 介護給付 | 5,450 | 5,910 | 6,076 | 6,000 | 6,876 | 7,468 | 7,357 |
| | 予防給付 | 156 | 156 | 156 | 156 | 234 | 234 | 156 |
| | 計 | 5,606 | 6,066 | 6,232 | 6,156 | 7,110 | 7,702 | 7,513 |

(3) 訪問看護・介護予防訪問看護

サービスの内容：居宅で、看護師等から(介護予防を目的として)受ける、療養上の世話と診療の補助(主治医がその治療を必要と認めた居宅要介護者等に限る。)

見込み量

(単位:回/年)

| 高齢者福祉圏域 | 種類 | 令和6年度 (2024年度) | 令和7年度 (2025年度) | 令和8年度 (2026年度) | 令和12年度 (2030年度) | 令和22年度 (2040年度) |
|----------------|------|-------------------|-------------------|-------------------|--------------------|--------------------|
| 県計 | 介護給付 | 842,572 | 878,393 | 908,630 | 956,170 | 1,100,552 |
| | 予防給付 | 95,962 | 99,026 | 101,382 | 110,286 | 117,396 |
| | 計 | 938,533 | 977,419 | 1,010,012 | 1,066,456 | 1,217,948 |
| 水戸 | 介護給付 | 149,294 | 154,435 | 159,403 | 167,294 | 195,304 |
| | 予防給付 | 16,063 | 16,369 | 16,760 | 18,186 | 19,506 |
| | 計 | 165,358 | 170,804 | 176,164 | 185,480 | 214,810 |
| 日立 | 介護給付 | 88,757 | 92,574 | 95,532 | 100,333 | 107,534 |
| | 予防給付 | 11,558 | 11,780 | 11,954 | 12,580 | 12,853 |
| | 計 | 100,315 | 104,354 | 107,486 | 112,913 | 120,388 |
| 常陸太田・ ひたちなか | 介護給付 | 127,764 | 133,565 | 138,180 | 141,419 | 161,501 |
| | 予防給付 | 19,216 | 19,742 | 20,118 | 21,778 | 23,641 |
| | 計 | 146,980 | 153,307 | 158,298 | 163,196 | 185,142 |
| 鹿行 | 介護給付 | 45,208 | 47,063 | 48,450 | 49,729 | 58,282 |
| | 予防給付 | 5,484 | 5,662 | 5,792 | 6,197 | 6,662 |
| | 計 | 50,692 | 52,724 | 54,242 | 55,926 | 64,944 |
| 土浦 | 介護給付 | 92,348 | 96,408 | 100,141 | 105,250 | 118,516 |
| | 予防給付 | 5,548 | 5,653 | 5,785 | 6,221 | 6,414 |
| | 計 | 97,896 | 102,061 | 105,926 | 111,470 | 124,930 |
| つくば | 介護給付 | 98,740 | 102,460 | 105,036 | 115,493 | 141,880 |
| | 予防給付 | 7,789 | 8,095 | 8,267 | 9,360 | 10,765 |
| | 計 | 106,529 | 110,555 | 113,303 | 124,853 | 152,645 |
| 取手・竜ヶ崎 | 介護給付 | 142,266 | 149,870 | 156,779 | 167,093 | 191,150 |
| | 予防給付 | 12,877 | 13,334 | 13,608 | 15,292 | 15,700 |
| | 計 | 155,143 | 163,205 | 170,387 | 182,384 | 206,850 |
| 筑西・下妻 | 介護給付 | 43,096 | 44,422 | 46,039 | 47,761 | 54,804 |
| | 予防給付 | 8,827 | 9,072 | 9,307 | 10,106 | 10,650 |
| | 計 | 51,923 | 53,494 | 55,346 | 57,868 | 65,454 |
| 古河・坂東 | 介護給付 | 55,099 | 57,596 | 59,070 | 61,798 | 71,582 |
| | 予防給付 | 8,599 | 9,318 | 9,790 | 10,567 | 11,204 |
| | 計 | 63,698 | 66,914 | 68,860 | 72,365 | 82,787 |

(4) 訪問リハビリテーション・介護予防訪問リハビリテーション

サービスの内容：居宅で、(介護予防を目的として受ける)心身の機能の維持回復を図り、日常生活の自立を助けるための理学療法・作業療法等のリハビリテーション（主治医がその治療を必要と認めた居宅要介護者等に限る。）

見込み量

(単位: 回/年)

| 高齢者福祉圏域 | 種類 | 令和6年度 (2024年度) | 令和7年度 (2025年度) | 令和8年度 (2026年度) | 令和12年度 (2030年度) | 令和22年度 (2040年度) |
|----------------|------|-------------------|-------------------|-------------------|--------------------|--------------------|
| 県計 | 介護給付 | 349,382 | 361,229 | 371,334 | 395,977 | 460,685 |
| | 予防給付 | 60,548 | 62,995 | 64,249 | 69,623 | 75,269 |
| | 計 | 409,931 | 424,224 | 435,583 | 465,600 | 535,954 |
| 水戸 | 介護給付 | 77,849 | 79,387 | 80,400 | 87,132 | 100,340 |
| | 予防給付 | 17,234 | 17,693 | 17,833 | 18,876 | 20,008 |
| | 計 | 95,083 | 97,080 | 98,233 | 106,008 | 120,348 |
| 日立 | 介護給付 | 17,825 | 18,018 | 19,006 | 19,426 | 20,795 |
| | 予防給付 | 1,177 | 1,284 | 1,284 | 1,284 | 1,284 |
| | 計 | 19,002 | 19,302 | 20,290 | 20,710 | 22,079 |
| 常陸太田・ ひたちなか | 介護給付 | 35,646 | 37,660 | 39,022 | 40,590 | 45,520 |
| | 予防給付 | 7,846 | 8,288 | 8,611 | 9,348 | 10,061 |
| | 計 | 43,492 | 45,948 | 47,633 | 49,938 | 55,580 |
| 鹿行 | 介護給付 | 39,511 | 40,393 | 41,354 | 42,486 | 48,242 |
| | 予防給付 | 9,355 | 9,794 | 9,986 | 10,693 | 11,411 |
| | 計 | 48,866 | 50,188 | 51,341 | 53,179 | 59,653 |
| 土浦 | 介護給付 | 27,332 | 28,495 | 29,822 | 31,516 | 35,467 |
| | 予防給付 | 2,591 | 2,658 | 2,658 | 2,903 | 3,004 |
| | 計 | 29,923 | 31,153 | 32,480 | 34,418 | 38,471 |
| つくば | 介護給付 | 58,472 | 60,660 | 62,195 | 68,352 | 84,037 |
| | 予防給付 | 7,782 | 8,221 | 8,327 | 9,425 | 10,734 |
| | 計 | 66,254 | 68,881 | 70,522 | 77,777 | 94,771 |
| 取手・竜ヶ崎 | 介護給付 | 38,900 | 40,366 | 42,072 | 45,332 | 53,555 |
| | 予防給付 | 6,190 | 6,235 | 6,329 | 7,034 | 7,290 |
| | 計 | 45,090 | 46,601 | 48,401 | 52,367 | 60,845 |
| 筑西・下妻 | 介護給付 | 33,142 | 34,054 | 34,871 | 37,036 | 44,582 |
| | 予防給付 | 6,090 | 6,347 | 6,671 | 7,277 | 8,482 |
| | 計 | 39,232 | 40,400 | 41,542 | 44,312 | 53,064 |
| 古河・坂東 | 介護給付 | 20,705 | 22,196 | 22,592 | 24,108 | 28,146 |
| | 予防給付 | 2,284 | 2,474 | 2,550 | 2,783 | 2,996 |
| | 計 | 22,988 | 24,671 | 25,142 | 26,891 | 31,142 |

(5) 居宅療養管理指導・介護予防居宅療養管理指導

サービスの内容：(介護予防を目的として)病院・診療所・薬局の医師、歯科医師、薬剤師等から受ける療養上の管理と指導

| 見込み量 | | (単位:人/年) | | | | |
|----------------|------|-------------------|-------------------|-------------------|--------------------|--------------------|
| 高齢者福祉圏域 | 種類 | 令和6年度 (2024年度) | 令和7年度 (2025年度) | 令和8年度 (2026年度) | 令和12年度 (2030年度) | 令和22年度 (2040年度) |
| 県計 | 介護給付 | 165,084 | 171,708 | 177,528 | 188,820 | 218,472 |
| | 予防給付 | 8,664 | 8,904 | 9,096 | 9,984 | 10,548 |
| | 計 | 173,748 | 180,612 | 186,624 | 198,804 | 229,020 |
| 水戸 | 介護給付 | 25,524 | 26,088 | 26,748 | 29,988 | 35,244 |
| | 予防給付 | 816 | 828 | 828 | 948 | 996 |
| | 計 | 26,340 | 26,916 | 27,576 | 30,936 | 36,240 |
| 日立 | 介護給付 | 15,360 | 16,068 | 16,584 | 17,508 | 18,840 |
| | 予防給付 | 756 | 756 | 756 | 816 | 804 |
| | 計 | 16,116 | 16,824 | 17,340 | 18,324 | 19,644 |
| 常陸太田・ ひたちなか | 介護給付 | 20,664 | 21,456 | 22,260 | 22,788 | 25,908 |
| | 予防給付 | 1,272 | 1,320 | 1,368 | 1,476 | 1,560 |
| | 計 | 21,936 | 22,776 | 23,628 | 24,264 | 27,468 |
| 鹿行 | 介護給付 | 8,436 | 8,736 | 9,036 | 9,276 | 10,704 |
| | 予防給付 | 504 | 516 | 516 | 552 | 600 |
| | 計 | 8,940 | 9,252 | 9,552 | 9,828 | 11,304 |
| 土浦 | 介護給付 | 14,028 | 14,640 | 15,228 | 15,948 | 18,012 |
| | 予防給付 | 336 | 336 | 336 | 384 | 396 |
| | 計 | 14,364 | 14,976 | 15,564 | 16,332 | 18,408 |
| つくば | 介護給付 | 19,248 | 20,052 | 20,568 | 22,488 | 27,840 |
| | 予防給付 | 960 | 996 | 1,008 | 1,140 | 1,272 |
| | 計 | 20,208 | 21,048 | 21,576 | 23,628 | 29,112 |
| 取手・竜ヶ崎 | 介護給付 | 30,504 | 32,220 | 33,792 | 36,096 | 41,688 |
| | 予防給付 | 1,512 | 1,584 | 1,620 | 1,812 | 1,896 |
| | 計 | 32,016 | 33,804 | 35,412 | 37,908 | 43,584 |
| 筑西・下妻 | 介護給付 | 14,868 | 15,276 | 15,720 | 16,356 | 18,720 |
| | 予防給付 | 1,224 | 1,236 | 1,284 | 1,392 | 1,476 |
| | 計 | 16,092 | 16,512 | 17,004 | 17,748 | 20,196 |
| 古河・坂東 | 介護給付 | 16,452 | 17,172 | 17,592 | 18,372 | 21,516 |
| | 予防給付 | 1,284 | 1,332 | 1,380 | 1,464 | 1,548 |
| | 計 | 17,736 | 18,504 | 18,972 | 19,836 | 23,064 |

(6)通所介護

サービスの内容：老人デイサービスセンター等の施設に通って(介護予防を目的として)受ける入浴・食事の提供(これに伴う介護を含む)その他の日常生活上の世話(支援)と機能訓練

見込み量

(単位:回/年)

| 高齢者福祉圏域 | 種類 | 令和6年度 (2024年度) | 令和7年度 (2025年度) | 令和8年度 (2026年度) | 令和12年度 (2030年度) | 令和22年度 (2040年度) |
|------------|------|-------------------|-------------------|-------------------|--------------------|--------------------|
| 県計 | 介護給付 | 3,221,640 | 3,321,228 | 3,413,870 | 3,652,598 | 4,151,798 |
| 水戸 | 介護給付 | 539,393 | 550,142 | 562,992 | 619,618 | 717,305 |
| 日立 | 介護給付 | 371,812 | 387,552 | 398,435 | 421,825 | 450,205 |
| 常陸太田・ひたちなか | 介護給付 | 400,026 | 406,306 | 411,886 | 420,456 | 449,682 |
| 鹿行 | 介護給付 | 236,453 | 243,857 | 251,125 | 263,872 | 301,150 |
| 土浦 | 介護給付 | 264,281 | 274,841 | 283,889 | 301,411 | 337,470 |
| つくば | 介護給付 | 382,324 | 394,861 | 404,539 | 447,588 | 542,159 |
| 取手・竜ヶ崎 | 介護給付 | 519,672 | 542,744 | 565,208 | 611,549 | 695,939 |
| 筑西・下妻 | 介護給付 | 230,944 | 236,663 | 242,405 | 256,871 | 295,658 |
| 古河・坂東 | 介護給付 | 276,737 | 284,262 | 293,392 | 309,409 | 362,231 |

(7) 通所リハビリテーション・介護予防通所リハビリテーション

サービスの内容：介護老人保健施設、病院・診療所で(介護予防を目的として)受ける心身の機能の維持回復を図り、日常生活の自立を助けるための理学療法・作業療法等のリハビリテーション(主治医がその治療を必要と認めたと要介護者等に限る。)

見込み量

| 高齢者福祉圏域 | 種類 | 令和6年度 (2024年度) | 令和7年度 (2025年度) | 令和8年度 (2026年度) | 令和12年度 (2030年度) | 令和22年度 (2040年度) |
|----------------|-----------|-------------------|-------------------|-------------------|--------------------|--------------------|
| 県計 | 介護給付(回/年) | 1,168,313 | 1,206,071 | 1,237,872 | 1,320,433 | 1,498,268 |
| | 予防給付(人/年) | 44,136 | 45,456 | 46,548 | 50,508 | 53,700 |
| 水戸 | 介護給付(回/年) | 188,000 | 192,582 | 196,129 | 211,781 | 245,267 |
| | 予防給付(人/年) | 8,148 | 8,280 | 8,496 | 9,216 | 9,972 |
| 日立 | 介護給付(回/年) | 74,094 | 77,198 | 79,302 | 83,442 | 89,408 |
| | 予防給付(人/年) | 1,548 | 1,596 | 1,620 | 1,716 | 1,728 |
| 常陸太田・ ひたちなか | 介護給付(回/年) | 148,694 | 153,637 | 157,285 | 164,332 | 182,902 |
| | 予防給付(人/年) | 7,992 | 8,220 | 8,436 | 8,940 | 9,660 |
| 鹿行 | 介護給付(回/年) | 111,427 | 114,394 | 117,314 | 124,388 | 140,729 |
| | 予防給付(人/年) | 4,776 | 4,908 | 5,004 | 5,436 | 5,880 |
| 土浦 | 介護給付(回/年) | 132,361 | 136,988 | 140,786 | 149,748 | 167,099 |
| | 予防給付(人/年) | 3,636 | 3,708 | 3,768 | 4,116 | 4,224 |
| つくば | 介護給付(回/年) | 81,996 | 84,575 | 86,402 | 94,940 | 112,955 |
| | 予防給付(人/年) | 2,184 | 2,256 | 2,328 | 2,604 | 2,928 |
| 取手・竜ヶ崎 | 介護給付(回/年) | 187,919 | 195,929 | 202,769 | 219,556 | 247,322 |
| | 予防給付(人/年) | 7,092 | 7,392 | 7,596 | 8,388 | 8,376 |
| 筑西・下妻 | 介護給付(回/年) | 110,996 | 113,359 | 116,281 | 122,680 | 142,734 |
| | 予防給付(人/年) | 4,920 | 5,028 | 5,124 | 5,568 | 6,096 |
| 古河・坂東 | 介護給付(回/年) | 132,824 | 137,408 | 141,602 | 149,567 | 169,853 |
| | 予防給付(人/年) | 3,840 | 4,068 | 4,176 | 4,524 | 4,836 |

(8) 短期入所生活介護・介護予防短期入所生活介護

サービスの内容：特別養護老人ホーム等の施設や老人短期入所施設に短期入所して(介護予防を目的として)受ける、入浴・排泄・食事等の介護その他の日常生活上の世話(支援)と機能訓練

見込み量

(単位：日/年)

| 高齢者福祉圏域 | 種類 | 令和6年度 (2024年度) | 令和7年度 (2025年度) | 令和8年度 (2026年度) | 令和12年度 (2030年度) | 令和22年度 (2040年度) |
|----------------|------|-------------------|-------------------|-------------------|--------------------|--------------------|
| 県計 | 介護給付 | 1,283,807 | 1,339,748 | 1,383,214 | 1,458,678 | 1,694,239 |
| | 予防給付 | 2,484 | 2,568 | 2,664 | 2,952 | 3,108 |
| | 計 | 1,286,291 | 1,342,316 | 1,385,878 | 1,461,630 | 1,697,347 |
| 水戸 | 介護給付 | 231,350 | 236,230 | 241,781 | 261,992 | 307,673 |
| | 予防給付 | 336 | 348 | 348 | 396 | 396 |
| | 計 | 231,686 | 236,578 | 242,129 | 262,388 | 308,069 |
| 日立 | 介護給付 | 74,094 | 85,368 | 88,523 | 92,411 | 100,610 |
| | 予防給付 | 168 | 180 | 180 | 180 | 180 |
| | 計 | 74,262 | 85,548 | 88,703 | 92,591 | 100,790 |
| 常陸太田・ ひたちなか | 介護給付 | 172,075 | 178,963 | 184,879 | 188,478 | 211,350 |
| | 予防給付 | 456 | 468 | 480 | 516 | 540 |
| | 計 | 172,531 | 179,431 | 185,359 | 188,994 | 211,890 |
| 鹿行 | 介護給付 | 102,792 | 106,033 | 109,002 | 118,013 | 134,884 |
| | 予防給付 | 168 | 168 | 180 | 192 | 204 |
| | 計 | 102,960 | 106,201 | 109,182 | 118,205 | 135,088 |
| 土浦 | 介護給付 | 143,539 | 151,093 | 157,438 | 162,408 | 185,348 |
| | 予防給付 | 156 | 168 | 168 | 180 | 180 |
| | 計 | 143,695 | 151,261 | 157,606 | 162,588 | 185,528 |
| つくば | 介護給付 | 161,148 | 167,128 | 171,239 | 186,582 | 229,597 |
| | 予防給付 | 204 | 204 | 240 | 288 | 348 |
| | 計 | 161,352 | 167,332 | 171,479 | 186,870 | 229,945 |
| 取手・竜ヶ崎 | 介護給付 | 198,266 | 207,863 | 217,900 | 228,758 | 263,306 |
| | 予防給付 | 252 | 252 | 276 | 336 | 324 |
| | 計 | 198,518 | 208,115 | 218,176 | 229,094 | 263,630 |
| 筑西・下妻 | 介護給付 | 100,354 | 103,660 | 106,830 | 109,219 | 128,898 |
| | 予防給付 | 516 | 528 | 528 | 588 | 648 |
| | 計 | 100,870 | 104,188 | 107,358 | 109,807 | 129,546 |
| 古河・坂東 | 介護給付 | 100,188 | 103,411 | 105,623 | 110,816 | 132,572 |
| | 予防給付 | 228 | 252 | 264 | 276 | 288 |
| | 計 | 100,416 | 103,663 | 105,887 | 111,092 | 132,860 |

(9) 短期入所療養介護・介護予防短期入所療養介護

サービスの内容：介護老人保健施設・介護療養型医療施設等へ短期入所して(介護予防を目的として)受ける、看護、医学的管理下の介護と機能訓練等の必要な医療と日常生活上の世話(支援) (その治療の程度について省令に定めた居宅要介護者等に限る。)

見込み量

(単位：日/年)

| 高齢者福祉圏域 | 種類 | 令和6年度 (2024年度) | 令和7年度 (2025年度) | 令和8年度 (2026年度) | 令和12年度 (2030年度) | 令和22年度 (2040年度) |
|----------------|------|-------------------|-------------------|-------------------|--------------------|--------------------|
| 県計 | 介護給付 | 119,377 | 125,129 | 130,290 | 134,442 | 156,001 |
| | 予防給付 | 787 | 787 | 787 | 880 | 919 |
| | 計 | 120,164 | 125,916 | 131,077 | 135,322 | 156,920 |
| 水戸 | 介護給付 | 18,893 | 19,007 | 19,571 | 20,069 | 23,353 |
| | 予防給付 | 72 | 72 | 72 | 72 | 72 |
| | 計 | 18,965 | 19,079 | 19,643 | 20,141 | 23,425 |
| 日立 | 介護給付 | 10,420 | 10,942 | 11,302 | 11,618 | 12,720 |
| | 予防給付 | 128 | 128 | 128 | 128 | 128 |
| | 計 | 10,548 | 11,070 | 11,430 | 11,747 | 12,848 |
| 常陸太田・ ひたちなか | 介護給付 | 15,439 | 15,760 | 16,282 | 16,499 | 17,918 |
| | 予防給付 | 70 | 70 | 70 | 70 | 70 |
| | 計 | 15,509 | 15,829 | 16,351 | 16,568 | 17,988 |
| 鹿行 | 介護給付 | 11,315 | 11,867 | 12,505 | 12,608 | 15,307 |
| | 予防給付 | 0 | 0 | 0 | 92 | 92 |
| | 計 | 11,315 | 11,867 | 12,505 | 12,701 | 15,400 |
| 土浦 | 介護給付 | 11,105 | 11,552 | 12,354 | 12,517 | 14,146 |
| | 予防給付 | 0 | 0 | 0 | 0 | 0 |
| | 計 | 11,105 | 11,552 | 12,354 | 12,517 | 14,146 |
| つくば | 介護給付 | 5,878 | 6,014 | 6,372 | 7,118 | 8,830 |
| | 予防給付 | 0 | 0 | 0 | 0 | 0 |
| | 計 | 5,878 | 6,014 | 6,372 | 7,118 | 8,830 |
| 取手・竜ヶ崎 | 介護給付 | 18,450 | 19,739 | 20,858 | 22,104 | 26,324 |
| | 予防給付 | 95 | 95 | 95 | 95 | 95 |
| | 計 | 18,545 | 19,834 | 20,953 | 22,199 | 26,419 |
| 筑西・下妻 | 介護給付 | 15,592 | 16,327 | 16,646 | 17,186 | 19,591 |
| | 予防給付 | 344 | 344 | 344 | 344 | 384 |
| | 計 | 15,936 | 16,672 | 16,991 | 17,531 | 19,975 |
| 古河・坂東 | 介護給付 | 12,287 | 13,921 | 14,400 | 14,722 | 17,812 |
| | 予防給付 | 78 | 78 | 78 | 78 | 78 |
| | 計 | 12,365 | 13,999 | 14,478 | 14,800 | 17,890 |

(10) 特定施設入居者生活介護・介護予防特定施設入居者生活介護

サービスの内容：特定施設に入所する要介護者等が、（介護予防を目的として）サービス内容・担当者等を定めた計画に基づいて受ける、入浴・排泄・食事等の介護その他日常生活上の世話（支援）、機能訓練及び療養上の世話

見込み量

| ○特定施設 | | | | | (単位:人) |
|------------|-------------------|-------------------|-------------------|--------------------|--------------------|
| 高齢者福祉圏域 | 令和6年度 (2024年度) | 令和7年度 (2025年度) | 令和8年度 (2026年度) | 令和12年度 (2030年度) | 令和22年度 (2040年度) |
| 県計 | 2,174 | 2,243 | 2,374 | 2,617 | 2,988 |
| 水戸 | 370 | 378 | 386 | 418 | 487 |
| 日立 | 140 | 146 | 148 | 160 | 171 |
| 常陸太田・ひたちなか | 239 | 250 | 256 | 273 | 309 |
| 鹿行 | 150 | 155 | 160 | 170 | 198 |
| 土浦 | 226 | 233 | 238 | 256 | 279 |
| つくば | 205 | 207 | 290 | 332 | 384 |
| 取手・竜ヶ崎 | 430 | 450 | 462 | 525 | 608 |
| 筑西・下妻 | 193 | 196 | 202 | 218 | 246 |
| 古河・坂東 | 221 | 228 | 232 | 265 | 306 |
| ○介護予防特定施設 | | | | | (単位:人) |
| 高齢者福祉圏域 | 令和6年度 (2024年度) | 令和7年度 (2025年度) | 令和8年度 (2026年度) | 令和12年度 (2030年度) | 令和22年度 (2040年度) |
| 県計 | 307 | 312 | 330 | 369 | 392 |
| 水戸 | 45 | 46 | 46 | 52 | 57 |
| 日立 | 27 | 27 | 28 | 29 | 29 |
| 常陸太田・ひたちなか | 29 | 30 | 31 | 34 | 37 |
| 鹿行 | 10 | 10 | 10 | 12 | 13 |
| 土浦 | 34 | 34 | 34 | 37 | 38 |
| つくば | 31 | 31 | 42 | 47 | 50 |
| 取手・竜ヶ崎 | 47 | 47 | 51 | 59 | 60 |
| 筑西・下妻 | 49 | 51 | 51 | 55 | 58 |
| 古河・坂東 | 35 | 36 | 37 | 44 | 50 |

整備目標(必要利用定員総数)

○介護専用型特定施設

(単位:人)

| 高齢者福祉圏域 | 令和6年度 (2024年度) | 令和7年度 (2025年度) | 令和8年度 (2026年度) |
|------------|-------------------|-------------------|-------------------|
| 県計 | 1,026 | 1,271 | 1,362 |
| 水戸 | 67 | 67 | 67 |
| 日立 | 30 | 30 | 30 |
| 常陸太田・ひたちなか | 84 | 84 | 84 |
| 鹿行 | 50 | 153 | 173 |
| 土浦 | 560 | 702 | 702 |
| つくば | 71 | 71 | 71 |
| 取手・竜ヶ崎 | 124 | 124 | 124 |
| 筑西・下妻 | 0 | 0 | 71 |
| 古河・坂東 | 40 | 40 | 40 |

○混合型特定施設

(単位:人)

| 高齢者福祉圏域 | 令和6年度 (2024年度) | 令和7年度 (2025年度) | 令和8年度 (2026年度) |
|------------|-------------------|-------------------|-------------------|
| 県計 | 3,123 | 3,144 | 3,249 |
| 水戸 | 864 | 864 | 864 |
| 日立 | 135 | 135 | 135 |
| 常陸太田・ひたちなか | 213 | 213 | 213 |
| 鹿行 | 109 | 109 | 109 |
| 土浦 | 687 | 679 | 679 |
| つくば | 274 | 274 | 354 |
| 取手・竜ヶ崎 | 336 | 336 | 336 |
| 筑西・下妻 | 367 | 367 | 367 |
| 古河・坂東 | 138 | 167 | 192 |

整備目標: 圏域ごとに集計した特定施設利用者数をもとに、県外利用者の割合を勘案して算出しています。特定施設の推定利用定員総数を算定する際の係数は、全ての高齢者福祉圏域で70%とします。

(11)福祉用具貸与・介護予防福祉用具貸与

サービスの内容：(介護予防に資するものとして)日常生活上の便宜を図る用具や機能訓練のための用具で、日常生活の自立を助けるものの貸与

| 見込み量 | | | | | | | (単位:人/年) |
|----------------|------|-------------------|-------------------|-------------------|--------------------|--------------------|----------|
| 高齢者福祉圏域 | 種類 | 令和6年度 (2024年度) | 令和7年度 (2025年度) | 令和8年度 (2026年度) | 令和12年度 (2030年度) | 令和22年度 (2040年度) | |
| 県計 | 介護給付 | 483,300 | 500,772 | 515,976 | 547,932 | 627,288 | |
| | 予防給付 | 112,488 | 115,344 | 118,260 | 128,616 | 136,908 | |
| | 計 | 595,788 | 616,116 | 634,236 | 676,548 | 764,196 | |
| 水戸 | 介護給付 | 81,120 | 83,688 | 86,148 | 91,128 | 105,744 | |
| | 予防給付 | 16,512 | 16,788 | 17,184 | 18,588 | 19,980 | |
| | 計 | 97,632 | 100,476 | 103,332 | 109,716 | 125,724 | |
| 日立 | 介護給付 | 50,388 | 52,524 | 54,228 | 56,940 | 61,092 | |
| | 予防給付 | 11,436 | 11,688 | 11,892 | 12,540 | 12,672 | |
| | 計 | 61,824 | 64,212 | 66,120 | 69,480 | 73,764 | |
| 常陸太田・ ひたちなか | 介護給付 | 62,244 | 63,912 | 65,496 | 68,136 | 76,944 | |
| | 予防給付 | 14,052 | 14,484 | 14,904 | 16,044 | 17,220 | |
| | 計 | 76,296 | 78,396 | 80,400 | 84,180 | 94,164 | |
| 鹿行 | 介護給付 | 41,760 | 43,068 | 44,232 | 46,956 | 53,952 | |
| | 予防給付 | 12,288 | 12,588 | 12,852 | 13,992 | 15,096 | |
| | 計 | 54,048 | 55,656 | 57,084 | 60,948 | 69,048 | |
| 土浦 | 介護給付 | 49,344 | 51,252 | 52,848 | 56,004 | 62,892 | |
| | 予防給付 | 8,820 | 8,988 | 9,168 | 9,972 | 10,224 | |
| | 計 | 58,164 | 60,240 | 62,016 | 65,976 | 73,116 | |
| つくば | 介護給付 | 49,452 | 51,120 | 52,356 | 57,672 | 69,852 | |
| | 予防給付 | 9,096 | 9,324 | 9,588 | 10,836 | 12,336 | |
| | 計 | 58,548 | 60,444 | 61,944 | 68,508 | 82,188 | |
| 取手・竜ヶ崎 | 介護給付 | 74,760 | 78,432 | 81,636 | 87,792 | 99,912 | |
| | 予防給付 | 16,896 | 17,496 | 18,072 | 19,932 | 20,520 | |
| | 計 | 91,656 | 95,928 | 99,708 | 107,724 | 120,432 | |
| 筑西・下妻 | 介護給付 | 36,384 | 37,248 | 38,256 | 40,296 | 46,668 | |
| | 予防給付 | 12,408 | 12,648 | 12,912 | 14,028 | 15,216 | |
| | 計 | 48,792 | 49,896 | 51,168 | 54,324 | 61,884 | |
| 古河・坂東 | 介護給付 | 37,848 | 39,528 | 40,776 | 43,008 | 50,232 | |
| | 予防給付 | 10,980 | 11,340 | 11,688 | 12,684 | 13,644 | |
| | 計 | 48,828 | 50,868 | 52,464 | 55,692 | 63,876 | |

(12) 特定福祉用具販売・特定介護予防福祉用具販売

サービスの内容：(介護予防に資する) 福祉用具のうち、貸与になじまない入浴や排泄のための用具その他の販売

| 見込み量 | | | | | | | (単位: 人/年) |
|----------------|------|-------------------|-------------------|-------------------|--------------------|--------------------|-----------|
| 高齢者福祉圏域 | 種類 | 令和6年度 (2024年度) | 令和7年度 (2025年度) | 令和8年度 (2026年度) | 令和12年度 (2030年度) | 令和22年度 (2040年度) | |
| 県計 | 介護給付 | 8,496 | 8,820 | 9,048 | 9,600 | 10,956 | |
| | 予防給付 | 2,436 | 2,472 | 2,508 | 2,844 | 3,012 | |
| | 計 | 10,932 | 11,292 | 11,556 | 12,444 | 13,968 | |
| 水戸 | 介護給付 | 1,332 | 1,380 | 1,404 | 1,500 | 1,728 | |
| | 予防給付 | 300 | 300 | 300 | 396 | 432 | |
| | 計 | 1,632 | 1,680 | 1,704 | 1,896 | 2,160 | |
| 日立 | 介護給付 | 840 | 852 | 876 | 900 | 984 | |
| | 予防給付 | 372 | 384 | 384 | 408 | 396 | |
| | 計 | 1,212 | 1,236 | 1,260 | 1,308 | 1,380 | |
| 常陸太田・ ひたちなか | 介護給付 | 1,524 | 1,584 | 1,620 | 1,680 | 1,872 | |
| | 予防給付 | 336 | 336 | 336 | 360 | 384 | |
| | 計 | 1,860 | 1,920 | 1,956 | 2,040 | 2,256 | |
| 鹿行 | 介護給付 | 900 | 924 | 972 | 1,020 | 1,188 | |
| | 予防給付 | 192 | 192 | 192 | 240 | 240 | |
| | 計 | 1,092 | 1,116 | 1,164 | 1,260 | 1,428 | |
| 土浦 | 介護給付 | 600 | 648 | 672 | 708 | 780 | |
| | 予防給付 | 132 | 132 | 132 | 144 | 156 | |
| | 計 | 732 | 780 | 804 | 852 | 936 | |
| つくば | 介護給付 | 828 | 840 | 852 | 960 | 1,164 | |
| | 予防給付 | 336 | 348 | 348 | 408 | 468 | |
| | 計 | 1,164 | 1,188 | 1,200 | 1,368 | 1,632 | |
| 取手・竜ヶ崎 | 介護給付 | 1,308 | 1,392 | 1,428 | 1,548 | 1,788 | |
| | 予防給付 | 324 | 324 | 336 | 372 | 372 | |
| | 計 | 1,632 | 1,716 | 1,764 | 1,920 | 2,160 | |
| 筑西・下妻 | 介護給付 | 648 | 660 | 672 | 696 | 780 | |
| | 予防給付 | 300 | 312 | 336 | 348 | 384 | |
| | 計 | 948 | 972 | 1,008 | 1,044 | 1,164 | |
| 古河・坂東 | 介護給付 | 516 | 540 | 552 | 588 | 672 | |
| | 予防給付 | 144 | 144 | 144 | 168 | 180 | |
| | 計 | 660 | 684 | 696 | 756 | 852 | |

(13)住宅改修・介護予防住宅改修

サービスの内容：手すりの取付けなど一定種類の小規模な住宅改修にかかる費用の支給

| 見込み量 | | | | | | | (単位: 人/年) |
|----------------|------|-------------------|-------------------|-------------------|--------------------|--------------------|-----------|
| 高齢者福祉圏域 | 種類 | 令和6年度 (2024年度) | 令和7年度 (2025年度) | 令和8年度 (2026年度) | 令和12年度 (2030年度) | 令和22年度 (2040年度) | |
| 県計 | 介護給付 | 5,232 | 5,412 | 5,520 | 5,796 | 6,564 | |
| | 予防給付 | 2,736 | 2,820 | 2,892 | 3,240 | 3,336 | |
| | 計 | 7,968 | 8,232 | 8,412 | 9,036 | 9,900 | |
| 水戸 | 介護給付 | 696 | 696 | 696 | 540 | 636 | |
| | 予防給付 | 336 | 336 | 336 | 432 | 456 | |
| | 計 | 1,032 | 1,032 | 1,032 | 972 | 1,092 | |
| 日立 | 介護給付 | 636 | 660 | 696 | 732 | 792 | |
| | 予防給付 | 360 | 384 | 396 | 408 | 420 | |
| | 計 | 996 | 1,044 | 1,092 | 1,140 | 1,212 | |
| 常陸太田・ ひたちなか | 介護給付 | 576 | 576 | 588 | 612 | 684 | |
| | 予防給付 | 348 | 360 | 372 | 396 | 420 | |
| | 計 | 924 | 936 | 960 | 1,008 | 1,104 | |
| 鹿行 | 介護給付 | 468 | 480 | 480 | 540 | 600 | |
| | 予防給付 | 288 | 300 | 300 | 312 | 336 | |
| | 計 | 756 | 780 | 780 | 852 | 936 | |
| 土浦 | 介護給付 | 708 | 756 | 756 | 804 | 900 | |
| | 予防給付 | 240 | 240 | 240 | 276 | 276 | |
| | 計 | 948 | 996 | 996 | 1,080 | 1,176 | |
| つくば | 介護給付 | 444 | 456 | 456 | 528 | 660 | |
| | 予防給付 | 204 | 204 | 216 | 240 | 240 | |
| | 計 | 648 | 660 | 672 | 768 | 900 | |
| 取手・竜ヶ崎 | 介護給付 | 1,116 | 1,176 | 1,224 | 1,356 | 1,536 | |
| | 予防給付 | 504 | 528 | 540 | 624 | 624 | |
| | 計 | 1,620 | 1,704 | 1,764 | 1,980 | 2,160 | |
| 筑西・下妻 | 介護給付 | 264 | 264 | 264 | 288 | 324 | |
| | 予防給付 | 168 | 168 | 180 | 204 | 204 | |
| | 計 | 432 | 432 | 444 | 492 | 528 | |
| 古河・坂東 | 介護給付 | 324 | 348 | 360 | 396 | 432 | |
| | 予防給付 | 288 | 300 | 312 | 348 | 360 | |
| | 計 | 612 | 648 | 672 | 744 | 792 | |

3 地域密着型サービス

(1) 定期巡回・随時対応型訪問介護看護

サービスの内容：日中・夜間を通じて、介護職員及び看護師等の定期的な巡回訪問や随時対応又は訪問看護を行う事業所との連携により、居宅で受ける食事、排せつ等の介護その他日常生活上の世話又は療養上の世話

| 見込み量 | | | | | (単位: 人/年) |
|------------|-------------------|-------------------|-------------------|--------------------|--------------------|
| 高齢者福祉圏域 | 令和6年度 (2024年度) | 令和7年度 (2025年度) | 令和8年度 (2026年度) | 令和12年度 (2030年度) | 令和22年度 (2040年度) |
| 県計 | 4,608 | 4,956 | 5,124 | 5,712 | 6,312 |
| 水戸 | 792 | 816 | 828 | 876 | 1,020 |
| 日立 | 432 | 456 | 468 | 492 | 516 |
| 常陸太田・ひたちなか | 1,140 | 1,392 | 1,416 | 1,764 | 1,848 |
| 鹿行 | 1,716 | 1,764 | 1,848 | 2,016 | 2,328 |
| 土浦 | 0 | 0 | 0 | 0 | 0 |
| つくば | 156 | 156 | 156 | 156 | 156 |
| 取手・竜ヶ崎 | 12 | 12 | 12 | 12 | 12 |
| 筑西・下妻 | 336 | 336 | 372 | 360 | 396 |
| 古河・坂東 | 24 | 24 | 24 | 36 | 36 |

(2) 夜間対応型訪問介護

サービスの内容：夜間の定期的な巡回訪問又は通報により、居宅で介護福祉士等から受ける入浴、排泄、食事等の介護その他の日常生活上の世話

| 見込み量 | | | | | (単位: 人/年) |
|------------|-------------------|-------------------|-------------------|--------------------|--------------------|
| 高齢者福祉圏域 | 令和6年度 (2024年度) | 令和7年度 (2025年度) | 令和8年度 (2026年度) | 令和12年度 (2030年度) | 令和22年度 (2040年度) |
| 県計 | 12 | 12 | 12 | 12 | 12 |
| 水戸 | 12 | 12 | 12 | 12 | 12 |
| 日立 | 0 | 0 | 0 | 0 | 0 |
| 常陸太田・ひたちなか | 0 | 0 | 0 | 0 | 0 |
| 鹿行 | 0 | 0 | 0 | 0 | 0 |
| 土浦 | 0 | 0 | 0 | 0 | 0 |
| つくば | 0 | 0 | 0 | 0 | 0 |
| 取手・竜ヶ崎 | 0 | 0 | 0 | 0 | 0 |
| 筑西・下妻 | 0 | 0 | 0 | 0 | 0 |
| 古河・坂東 | 0 | 0 | 0 | 0 | 0 |

(3) 認知症対応型通所介護・介護予防認知症対応型通所介護

サービスの内容：老人デイサービス事業を行う施設または老人デイサービスセンターに通い、(介護予防を目的として) その施設で受ける入浴、排泄、食事等の介護その他日常生活上の世話(支援)及び機能訓練(認知症の要介護者等に限り)

| 見込み量 | | | | | | | (単位: 回/年) |
|----------------|------|-------------------|-------------------|-------------------|--------------------|--------------------|-----------|
| 高齢者福祉圏域 | 種類 | 令和6年度 (2024年度) | 令和7年度 (2025年度) | 令和8年度 (2026年度) | 令和12年度 (2030年度) | 令和22年度 (2040年度) | |
| 県計 | 介護給付 | 59,161 | 61,940 | 64,516 | 69,274 | 79,847 | |
| | 予防給付 | 899 | 899 | 1,134 | 1,241 | 1,380 | |
| | 計 | 60,060 | 62,839 | 65,650 | 70,514 | 81,227 | |
| 水戸 | 介護給付 | 9,324 | 9,761 | 10,433 | 10,283 | 11,959 | |
| | 予防給付 | 48 | 48 | 48 | 48 | 48 | |
| | 計 | 9,372 | 9,809 | 10,481 | 10,331 | 12,007 | |
| 日立 | 介護給付 | 5,700 | 5,809 | 6,072 | 6,304 | 6,569 | |
| | 予防給付 | 64 | 64 | 64 | 64 | 64 | |
| | 計 | 5,764 | 5,873 | 6,136 | 6,367 | 6,632 | |
| 常陸太田・ ひたちなか | 介護給付 | 24,281 | 25,525 | 26,617 | 28,477 | 32,286 | |
| | 予防給付 | 96 | 96 | 192 | 192 | 192 | |
| | 計 | 24,377 | 25,621 | 26,809 | 28,669 | 32,478 | |
| 鹿行 | 介護給付 | 4,124 | 4,339 | 4,444 | 5,026 | 5,928 | |
| | 予防給付 | 0 | 0 | 0 | 47 | 47 | |
| | 計 | 4,124 | 4,339 | 4,444 | 5,072 | 5,975 | |
| 土浦 | 介護給付 | 3,118 | 3,300 | 3,410 | 3,746 | 4,150 | |
| | 予防給付 | 0 | 0 | 0 | 0 | 0 | |
| | 計 | 3,118 | 3,300 | 3,410 | 3,746 | 4,150 | |
| つくば | 介護給付 | 11,251 | 11,843 | 12,176 | 14,081 | 17,042 | |
| | 予防給付 | 619 | 619 | 758 | 758 | 898 | |
| | 計 | 11,870 | 12,462 | 12,935 | 14,839 | 17,940 | |
| 取手・竜ヶ崎 | 介護給付 | 661 | 661 | 661 | 481 | 481 | |
| | 予防給付 | 12 | 12 | 12 | 12 | 12 | |
| | 計 | 673 | 673 | 673 | 493 | 493 | |
| 筑西・下妻 | 介護給付 | 702 | 702 | 702 | 876 | 1,432 | |
| | 予防給付 | 60 | 60 | 60 | 120 | 120 | |
| | 計 | 762 | 762 | 762 | 996 | 1,552 | |
| 古河・坂東 | 介護給付 | 0 | 0 | 0 | 0 | 0 | |
| | 予防給付 | 0 | 0 | 0 | 0 | 0 | |
| | 計 | 0 | 0 | 0 | 0 | 0 | |

(4)小規模多機能型居宅介護・介護予防小規模多機能型居宅介護

サービスの内容：心身の状況や置かれている環境等に応じ、その者の選択に基づいて、居宅または一定のサービス拠点に通所または短期間宿泊により、その拠点において(介護予防を目的として)受ける入浴、排泄、食事等の介護その他の日常生活上の世話(支援)及び機能訓練

| 見込み量 | | (単位:人/年) | | | | |
|----------------|------|-------------------|-------------------|-------------------|--------------------|--------------------|
| 高齢者福祉圏域 | 種類 | 令和6年度 (2024年度) | 令和7年度 (2025年度) | 令和8年度 (2026年度) | 令和12年度 (2030年度) | 令和22年度 (2040年度) |
| 県計 | 介護給付 | 20,232 | 21,600 | 22,176 | 23,268 | 26,220 |
| | 予防給付 | 1,728 | 1,956 | 1,968 | 2,136 | 2,268 |
| | 計 | 21,960 | 23,556 | 24,144 | 25,404 | 28,488 |
| 水戸 | 介護給付 | 2,952 | 3,096 | 3,156 | 3,348 | 3,852 |
| | 予防給付 | 216 | 216 | 216 | 276 | 300 |
| | 計 | 3,168 | 3,312 | 3,372 | 3,624 | 4,152 |
| 日立 | 介護給付 | 4,140 | 4,332 | 4,440 | 4,680 | 4,992 |
| | 予防給付 | 396 | 420 | 420 | 420 | 432 |
| | 計 | 4,536 | 4,752 | 4,860 | 5,100 | 5,424 |
| 常陸太田・ ひたちなか | 介護給付 | 3,852 | 4,452 | 4,512 | 4,524 | 4,656 |
| | 予防給付 | 216 | 312 | 312 | 312 | 336 |
| | 計 | 4,068 | 4,764 | 4,824 | 4,836 | 4,992 |
| 鹿行 | 介護給付 | 816 | 828 | 912 | 948 | 1,056 |
| | 予防給付 | 12 | 12 | 12 | 12 | 12 |
| | 計 | 828 | 840 | 924 | 960 | 1,068 |
| 土浦 | 介護給付 | 2,508 | 2,616 | 2,676 | 2,820 | 3,204 |
| | 予防給付 | 408 | 432 | 432 | 468 | 492 |
| | 計 | 2,916 | 3,048 | 3,108 | 3,288 | 3,696 |
| つくば | 介護給付 | 1,968 | 2,040 | 2,040 | 2,220 | 2,796 |
| | 予防給付 | 120 | 132 | 132 | 144 | 156 |
| | 計 | 2,088 | 2,172 | 2,172 | 2,364 | 2,952 |
| 取手・竜ヶ崎 | 介護給付 | 2,208 | 2,304 | 2,388 | 2,544 | 2,964 |
| | 予防給付 | 144 | 144 | 144 | 180 | 180 |
| | 計 | 2,352 | 2,448 | 2,532 | 2,724 | 3,144 |
| 筑西・下妻 | 介護給付 | 864 | 936 | 996 | 1,104 | 1,416 |
| | 予防給付 | 48 | 48 | 60 | 60 | 72 |
| | 計 | 912 | 984 | 1,056 | 1,164 | 1,488 |
| 古河・坂東 | 介護給付 | 924 | 996 | 1,056 | 1,080 | 1,284 |
| | 予防給付 | 168 | 240 | 240 | 264 | 288 |
| | 計 | 1,092 | 1,236 | 1,296 | 1,344 | 1,572 |

(5) 認知症対応型共同生活介護・介護予防認知症対応型共同生活介護

サービスの内容：認知症の人が、共同生活を営む住居で（介護予防を目的として）受ける入浴・排泄・食事等の介護その他日常生活上の世話（支援）及び機能訓練

| 見込み量 | | | | | | | (単位:人) |
|----------------|------|-------------------|-------------------|-------------------|--------------------|--------------------|--------|
| 高齢者福祉圏域 | 種類 | 令和6年度 (2024年度) | 令和7年度 (2025年度) | 令和8年度 (2026年度) | 令和12年度 (2030年度) | 令和22年度 (2040年度) | |
| 県計 | 介護給付 | 4,842 | 4,991 | 5,114 | 5,501 | 6,199 | |
| | 予防給付 | 36 | 36 | 43 | 43 | 46 | |
| | 計 | 4,878 | 5,027 | 5,157 | 5,544 | 6,245 | |
| 水戸 | 介護給付 | 946 | 959 | 969 | 1,057 | 1,215 | |
| | 予防給付 | 11 | 11 | 11 | 20 | 22 | |
| | 計 | 957 | 970 | 980 | 1,077 | 1,237 | |
| 日立 | 介護給付 | 437 | 451 | 460 | 498 | 532 | |
| | 予防給付 | 0 | 0 | 0 | 0 | 0 | |
| | 計 | 437 | 451 | 460 | 498 | 532 | |
| 常陸太田・ ひたちなか | 介護給付 | 790 | 853 | 903 | 930 | 1,013 | |
| | 予防給付 | 7 | 7 | 14 | 2 | 2 | |
| | 計 | 797 | 860 | 917 | 932 | 1,015 | |
| 鹿行 | 介護給付 | 349 | 357 | 362 | 388 | 441 | |
| | 予防給付 | 2 | 2 | 2 | 2 | 2 | |
| | 計 | 351 | 359 | 364 | 390 | 443 | |
| 土浦 | 介護給付 | 494 | 507 | 515 | 560 | 616 | |
| | 予防給付 | 3 | 3 | 3 | 4 | 4 | |
| | 計 | 497 | 510 | 518 | 564 | 620 | |
| つくば | 介護給付 | 452 | 459 | 473 | 518 | 632 | |
| | 予防給付 | 5 | 5 | 5 | 6 | 7 | |
| | 計 | 457 | 464 | 478 | 524 | 639 | |
| 取手・竜ヶ崎 | 介護給付 | 678 | 700 | 719 | 791 | 900 | |
| | 予防給付 | 0 | 0 | 0 | 0 | 0 | |
| | 計 | 678 | 700 | 719 | 791 | 900 | |
| 筑西・下妻 | 介護給付 | 444 | 454 | 461 | 490 | 548 | |
| | 予防給付 | 6 | 6 | 6 | 7 | 7 | |
| | 計 | 450 | 460 | 467 | 497 | 555 | |
| 古河・坂東 | 介護給付 | 252 | 251 | 252 | 269 | 302 | |
| | 予防給付 | 2 | 2 | 2 | 2 | 2 | |
| | 計 | 254 | 253 | 254 | 271 | 304 | |

(6) 地域密着型特定施設入居者生活介護

サービスの内容：サービス内容・担当者等を定めた計画に基づいて受ける、入浴・排泄・食事等の介護その他日常生活上の世話、機能訓練、療養上の世話

| 見込み量 | (単位:人) | | | | |
|------------|-------------------|-------------------|-------------------|--------------------|--------------------|
| 高齢者福祉圏域 | 令和6年度 (2024年度) | 令和7年度 (2025年度) | 令和8年度 (2026年度) | 令和12年度 (2030年度) | 令和22年度 (2040年度) |
| 県計 | 44 | 67 | 67 | 77 | 89 |
| 水戸 | 0 | 0 | 0 | 0 | 0 |
| 日立 | 0 | 0 | 0 | 0 | 0 |
| 常陸太田・ひたちなか | 0 | 0 | 0 | 0 | 0 |
| 鹿行 | 2 | 2 | 2 | 2 | 3 |
| 土浦 | 0 | 0 | 0 | 0 | 0 |
| つくば | 0 | 0 | 0 | 0 | 0 |
| 取手・竜ヶ崎 | 42 | 44 | 44 | 54 | 65 |
| 筑西・下妻 | 0 | 21 | 21 | 21 | 21 |
| 古河・坂東 | 0 | 0 | 0 | 0 | 0 |

必要利用定員総数

(単位:人)

| 高齢者福祉圏域 | 令和6年度 (2024年度) | 令和7年度 (2025年度) | 令和8年度 (2026年度) |
|------------|-------------------|-------------------|-------------------|
| 県計 | 41 | 62 | 62 |
| 水戸 | 0 | 0 | 0 |
| 日立 | 0 | 0 | 0 |
| 常陸太田・ひたちなか | 0 | 0 | 0 |
| 鹿行 | 0 | 0 | 0 |
| 土浦 | 0 | 0 | 0 |
| つくば | 0 | 0 | 0 |
| 取手・竜ヶ崎 | 41 | 41 | 41 |
| 筑西・下妻 | 0 | 21 | 21 |
| 古河・坂東 | 0 | 0 | 0 |

(7) 地域密着型介護老人福祉施設入所者生活介護(小規模特別養護老人ホーム)

サービスの内容：要介護者が地域密着型施設サービス計画に基づいて受ける、入浴・排泄・食事等の介護その他日常生活上の世話、機能訓練、健康管理及び療養上の世話

| 見込み量 | (単位:人) | | | | |
|------------|-------------------|-------------------|-------------------|--------------------|--------------------|
| 高齢者福祉圏域 | 令和6年度 (2024年度) | 令和7年度 (2025年度) | 令和8年度 (2026年度) | 令和12年度 (2030年度) | 令和22年度 (2040年度) |
| 県計 | 1,176 | 1,177 | 1,178 | 1,351 | 1,555 |
| 水戸 | 87 | 87 | 87 | 94 | 109 |
| 日立 | 156 | 156 | 156 | 173 | 189 |
| 常陸太田・ひたちなか | 227 | 228 | 229 | 256 | 290 |
| 鹿行 | 115 | 115 | 115 | 139 | 166 |
| 土浦 | 175 | 175 | 175 | 203 | 217 |
| つくば | 197 | 197 | 197 | 240 | 306 |
| 取手・竜ヶ崎 | 136 | 136 | 136 | 158 | 183 |
| 筑西・下妻 | 83 | 83 | 83 | 88 | 95 |
| 古河・坂東 | 0 | 0 | 0 | 0 | 0 |

整備目標(必要利用定員総数)

必要利用定員総数

(単位:人)

| 高齢者福祉圏域 | 令和6年度 (2024年度) | 令和7年度 (2025年度) | 令和8年度 (2026年度) |
|------------|-------------------|-------------------|-------------------|
| 県計 | 1,305 | 1,305 | 1,302 |
| 水戸 | 110 | 110 | 110 |
| 日立 | 161 | 161 | 161 |
| 常陸太田・ひたちなか | 249 | 249 | 249 |
| 鹿行 | 135 | 135 | 135 |
| 土浦 | 196 | 196 | 193 |
| つくば | 203 | 203 | 203 |
| 取手・竜ヶ崎 | 165 | 165 | 165 |
| 筑西・下妻 | 86 | 86 | 86 |
| 古河・坂東 | 0 | 0 | 0 |

整備目標：圏域ごとに集計した地域密着型介護老人福祉施設利用者数から算出しています。

(8) 看護小規模多機能型居宅介護

サービスの内容：訪問看護及び小規模多機能型居宅介護の組合せにより、利用者の状態に応じた通い・泊まり・訪問（介護・看護）サービスを提供

| 見込み量 | | | | | (単位: 人/年) |
|------------|-------------------|-------------------|-------------------|-------------------|--------------------|
| 高齢者福祉圏域 | 令和3年度 (2021年度) | 令和4年度 (2022年度) | 令和5年度 (2023年度) | 令和7年度 (2025年度) | 令和22年度 (2040年度) |
| 県計 | 4,080 | 4,740 | 5,280 | 5,472 | 6,108 |
| 水戸 | 2,124 | 2,232 | 2,328 | 2,400 | 2,796 |
| 日立 | 276 | 312 | 312 | 324 | 360 |
| 常陸太田・ひたちなか | 348 | 696 | 1,044 | 1,044 | 1,044 |
| 鹿行 | 228 | 240 | 240 | 252 | 276 |
| 土浦 | 396 | 396 | 420 | 420 | 468 |
| つくば | 240 | 240 | 240 | 300 | 372 |
| 取手・竜ヶ崎 | 468 | 624 | 696 | 732 | 792 |
| 筑西・下妻 | 0 | 0 | 0 | 0 | 0 |
| 古河・坂東 | 0 | 0 | 0 | 0 | 0 |

(9) 地域密着型通所介護

サービスの内容：地域密着型の老人デイサービスセンター等の施設に通って(介護予防を目的として)受ける入浴・食事の提供（これに伴う介護を含む）その他の日常生活上の世話(支援)と機能訓練

| 見込み量 | | | | | (単位: 回/年) |
|------------|-------------------|-------------------|-------------------|--------------------|--------------------|
| 高齢者福祉圏域 | 令和6年度 (2024年度) | 令和7年度 (2025年度) | 令和8年度 (2026年度) | 令和12年度 (2030年度) | 令和22年度 (2040年度) |
| 県計 | 105,492 | 108,888 | 111,408 | 118,632 | 132,816 |
| 水戸 | 16,692 | 17,052 | 17,484 | 19,032 | 22,356 |
| 日立 | 14,256 | 14,880 | 15,324 | 16,056 | 17,148 |
| 常陸太田・ひたちなか | 18,792 | 19,332 | 19,344 | 19,596 | 20,820 |
| 鹿行 | 8,784 | 9,048 | 9,300 | 9,936 | 11,268 |
| 土浦 | 9,252 | 9,564 | 9,840 | 10,572 | 11,688 |
| つくば | 7,524 | 7,752 | 7,896 | 8,748 | 10,368 |
| 取手・竜ヶ崎 | 16,992 | 17,628 | 18,216 | 19,836 | 21,840 |
| 筑西・下妻 | 8,604 | 8,844 | 9,132 | 9,660 | 11,316 |
| 古河・坂東 | 4,596 | 4,788 | 4,872 | 5,196 | 6,012 |

4 施設サービス

(1) 介護老人福祉施設(特別養護老人ホーム)

サービスの内容：要介護者に対し、施設サービス計画に基づいて行う、入浴・排泄・食事等の介護その他日常生活上の世話、機能訓練、健康管理及び療養上の世話

利用者数

(単位:人)

| 高齢者福祉圏域 | 令和6年度 (2024年度) | 令和7年度 (2025年度) | 令和8年度 (2026年度) | 令和12年度 (2030年度) | 令和22年度 (2040年度) |
|------------|-------------------|-------------------|-------------------|--------------------|--------------------|
| 県計 | 15,409 | 15,523 | 15,678 | 17,164 | 19,442 |
| 水戸 | 2,743 | 2,763 | 2,810 | 3,076 | 3,567 |
| 日立 | 1,377 | 1,395 | 1,409 | 1,426 | 1,443 |
| 常陸太田・ひたちなか | 1,982 | 2,002 | 2,032 | 2,206 | 2,468 |
| 鹿行 | 1,441 | 1,450 | 1,459 | 1,602 | 1,922 |
| 土浦 | 1,513 | 1,513 | 1,513 | 1,720 | 1,891 |
| つくば | 1,333 | 1,346 | 1,365 | 1,540 | 1,843 |
| 取手・竜ヶ崎 | 2,372 | 2,390 | 2,408 | 2,769 | 3,238 |
| 筑西・下妻 | 1,433 | 1,442 | 1,453 | 1,568 | 1,784 |
| 古河・坂東 | 1,215 | 1,222 | 1,229 | 1,257 | 1,286 |

整備目標(必要入所定員総数)

(単位:人)

| 高齢者福祉圏域 | 既整備数 | 令和6年度 (2024年度) | 令和7年度 (2025年度) | 令和8年度 (2026年度) |
|------------|--------|-------------------|-------------------|-------------------|
| 県計 | 16,679 | 16,895 | 16,919 | 16,939 |
| 水戸 | 3,369 | 3,369 | 3,369 | 3,369 |
| 日立 | 1,305 | 1,305 | 1,305 | 1,305 |
| 常陸太田・ひたちなか | 2,086 | 2,166 | 2,186 | 2,186 |
| 鹿行 | 1,351 | 1,402 | 1,406 | 1,410 |
| 土浦 | 1,672 | 1,727 | 1,727 | 1,727 |
| つくば | 1,531 | 1,531 | 1,531 | 1,531 |
| 取手・竜ヶ崎 | 2,519 | 2,519 | 2,519 | 2,535 |
| 筑西・下妻 | 1,606 | 1,636 | 1,636 | 1,636 |
| 古河・坂東 | 1,240 | 1,240 | 1,240 | 1,240 |

※「既整備数」は令和5年度末の入所定員見込み数

整備目標:圏域ごとに集計した施設利用者数から算出しています。

(2) 介護老人保健施設

サービスの内容：要介護者に対し、施設サービス計画に基づいて行われる、看護、医学的管理下における介護及び機能訓練その他必要な医療並びに日常生活上の世話

利用者数

(単位：人)

| 高齢者福祉圏域 | 令和 6 年度 (2024 年度) | 令和 7 年度 (2025 年度) | 令和 8 年度 (2026 年度) | 令和 12 年度 (2030 年度) | 令和 22 年度 (2040 年度) |
|------------|----------------------|----------------------|----------------------|-----------------------|-----------------------|
| 県計 | 10,969 | 11,069 | 11,193 | 12,283 | 13,680 |
| 水戸 | 1,969 | 1,996 | 2,024 | 2,166 | 2,493 |
| 日立 | 891 | 903 | 913 | 928 | 944 |
| 常陸太田・ひたちなか | 1,437 | 1,447 | 1,474 | 1,626 | 1,794 |
| 鹿行 | 1,124 | 1,137 | 1,151 | 1,257 | 1,472 |
| 土浦 | 1,096 | 1,096 | 1,096 | 1,251 | 1,373 |
| つくば | 878 | 886 | 896 | 1,013 | 1,223 |
| 取手・竜ヶ崎 | 1,661 | 1,674 | 1,691 | 1,965 | 2,126 |
| 筑西・下妻 | 1,115 | 1,116 | 1,117 | 1,225 | 1,374 |
| 古河・坂東 | 798 | 814 | 831 | 852 | 881 |

整備目標（必要入所定員総数）

(単位：人)

| 高齢者福祉圏域 | 既整備数 | 令和 6 年度 (2024 年度) | 令和 7 年度 (2025 年度) | 令和 8 年度 (2026 年度) |
|------------|--------|----------------------|----------------------|----------------------|
| 県計 | 11,698 | 11,628 | 11,628 | 11,628 |
| 水戸 | 2,634 | 2,634 | 2,634 | 2,634 |
| 日立 | 910 | 910 | 910 | 910 |
| 常陸太田・ひたちなか | 1,339 | 1,259 | 1,259 | 1,259 |
| 鹿行 | 979 | 980 | 980 | 980 |
| 土浦 | 1,218 | 1,118 | 1,118 | 1,118 |
| つくば | 978 | 978 | 978 | 978 |
| 取手・竜ヶ崎 | 1,685 | 1,794 | 1,794 | 1,794 |
| 筑西・下妻 | 1,205 | 1,205 | 1,205 | 1,205 |
| 古河・坂東 | 750 | 750 | 750 | 750 |

※「既整備数」は令和5年度末の入所定員見込み数

整備目標：圏域ごとに集計した施設利用者数から算出しています。

(3) 介護医療院

サービスの内容：要介護者に対し、「長期療養のための医療」と「日常生活上の世話(介護)」を一体的に提供する。

利用者数

(単位：人)

| 高齢者福祉圏域 | 令和 6 年度 (2024 年度) | 令和 7 年度 (2025 年度) | 令和 8 年度 (2026 年度) | 令和 12 年度 (2030 年度) | 令和 22 年度 (2040 年度) |
|------------|----------------------|----------------------|----------------------|-----------------------|-----------------------|
| 県計 | 535 | 564 | 664 | 721 | 773 |
| 水戸 | 42 | 43 | 44 | 50 | 62 |
| 日立 | 95 | 95 | 128 | 133 | 119 |
| 常陸太田・ひたちなか | 113 | 133 | 141 | 127 | 142 |
| 鹿行 | 14 | 14 | 14 | 13 | 15 |
| 土浦 | 55 | 55 | 55 | 61 | 64 |
| つくば | 15 | 15 | 65 | 65 | 65 |
| 取手・竜ヶ崎 | 121 | 126 | 131 | 171 | 196 |
| 筑西・下妻 | 32 | 32 | 32 | 32 | 32 |
| 古河・坂東 | 48 | 51 | 54 | 69 | 78 |

整備目標（必要入所定員総数）

(単位：人)

| 高齢者福祉圏域 | 既整備数 | 令和 6 年度 (2024 年度) | 令和 7 年度 (2025 年度) | 令和 8 年度 (2026 年度) |
|------------|------|----------------------|----------------------|----------------------|
| 県計 | 476 | 636 | 682 | 792 |
| 水戸 | 35 | 35 | 35 | 35 |
| 日立 | 105 | 105 | 105 | 155 |
| 常陸太田・ひたちなか | 55 | 196 | 242 | 242 |
| 鹿行 | 0 | 0 | 0 | 0 |
| 土浦 | 96 | 96 | 96 | 96 |
| つくば | 0 | 0 | 0 | 60 |
| 取手・竜ヶ崎 | 135 | 135 | 135 | 135 |
| 筑西・下妻 | 50 | 50 | 50 | 50 |
| 古河・坂東 | 0 | 19 | 19 | 19 |

整備目標：介護療養型医療施設等からの転換分を含む総数となっています。

第2節 介護保険事業費の見込み

介護保険事業に係る費用(給付費)の推計は以下のとおりです。

各保険者(市町村)では、この給付費、負担割合等に基づき、第1号被保険者数の推移等を勘案して第1号被保険者の保険料を算定します。

■介護保険事業に係る給付費

| ①居宅サービス | | | | | | (単位:千円) |
|----------------------------|-------------------|-------------------|-------------------|--------------------|--------------------|---------|
| 高齢者福祉圏域 | 令和6年度 (2024年度) | 令和7年度 (2025年度) | 令和8年度 (2026年度) | 令和12年度 (2030年度) | 令和22年度 (2040年度) | |
| 県計 | 97,434,886 | 125,139,595 | 104,181,901 | 110,716,330 | 126,664,889 | |
| 水戸 | 16,466,263 | 41,049,663 | 17,232,342 | 18,645,045 | 21,654,387 | |
| 日立 | 9,293,472 | 9,686,724 | 9,989,032 | 10,508,999 | 11,295,568 | |
| 常陸太田・ひたちなか | 12,221,085 | 12,564,880 | 12,849,289 | 13,183,013 | 14,521,149 | |
| 鹿行 | 8,031,473 | 8,293,360 | 8,540,708 | 8,982,540 | 10,313,247 | |
| 土浦 | 9,194,294 | 9,580,025 | 9,915,389 | 10,431,303 | 11,696,229 | |
| つくば | 10,632,132 | 11,005,972 | 11,489,951 | 12,654,843 | 15,366,011 | |
| 取手・竜ヶ崎 | 15,901,552 | 16,718,035 | 17,443,350 | 18,720,494 | 21,406,600 | |
| 筑西・下妻 | 7,614,112 | 7,822,396 | 8,042,477 | 8,434,182 | 9,738,841 | |
| 古河・坂東 | 8,080,503 | 8,418,540 | 8,679,363 | 9,155,911 | 10,672,857 | |
| ※居宅サービスには、居宅介護支援、介護予防支援を含む | | | | | | |
| ②地域密着型サービス | | | | | | (単位:千円) |
| 高齢者福祉圏域 | 令和6年度 (2024年度) | 令和7年度 (2025年度) | 令和8年度 (2026年度) | 令和12年度 (2030年度) | 令和22年度 (2040年度) | |
| 県計 | 35,050,817 | 36,441,443 | 37,466,833 | 40,296,923 | 45,686,709 | |
| 水戸 | 6,405,007 | 6,550,437 | 6,677,961 | 7,210,172 | 8,368,641 | |
| 日立 | 4,354,027 | 4,506,005 | 4,609,975 | 4,905,570 | 5,268,079 | |
| 常陸太田・ひたちなか | 6,505,732 | 7,117,049 | 7,489,632 | 7,825,668 | 8,506,713 | |
| 鹿行 | 2,819,435 | 2,883,144 | 2,957,222 | 3,199,404 | 3,684,618 | |
| 土浦 | 3,176,544 | 3,254,556 | 3,317,724 | 3,605,722 | 3,984,037 | |
| つくば | 3,410,666 | 3,480,705 | 3,541,384 | 3,980,170 | 4,908,741 | |
| 取手・竜ヶ崎 | 4,396,713 | 4,546,038 | 4,671,489 | 5,126,675 | 5,854,782 | |
| 筑西・下妻 | 2,677,554 | 2,751,020 | 2,826,490 | 2,991,064 | 3,435,050 | |
| 古河・坂東 | 1,305,139 | 1,352,489 | 1,374,956 | 1,452,478 | 1,676,048 | |
| ③施設サービス | | | | | | (単位:千円) |
| 高齢者福祉圏域 | 令和6年度 (2024年度) | 令和7年度 (2025年度) | 令和8年度 (2026年度) | 令和12年度 (2030年度) | 令和22年度 (2040年度) | |
| 県計 | 86,836,894 | 87,232,311 | 87,660,994 | 98,894,795 | 112,324,385 | |
| 水戸 | 15,573,914 | 15,732,739 | 15,887,989 | 17,471,703 | 20,187,957 | |
| 日立 | 7,496,092 | 7,502,648 | 7,515,359 | 8,422,675 | 9,212,902 | |
| 常陸太田・ひたちなか | 11,510,301 | 11,605,189 | 11,710,917 | 12,810,066 | 14,027,170 | |
| 鹿行 | 8,332,239 | 8,366,441 | 8,399,728 | 9,314,745 | 10,842,272 | |
| 土浦 | 8,515,124 | 8,515,124 | 8,515,124 | 9,811,447 | 10,882,244 | |
| つくば | 7,358,754 | 7,381,096 | 7,428,509 | 8,384,347 | 10,081,367 | |
| 取手・竜ヶ崎 | 13,365,300 | 13,394,478 | 13,422,110 | 15,981,110 | 18,378,894 | |
| 筑西・下妻 | 8,118,413 | 8,118,413 | 8,118,413 | 9,134,752 | 10,414,089 | |
| 古河・坂東 | 6,566,757 | 6,616,183 | 6,662,845 | 7,563,950 | 8,297,490 | |

| ④その他 | | | | | |
|------------|-------------------|-------------------|-------------------|--------------------|--------------------|
| (単位:千円) | | | | | |
| 高齢者福祉圏域 | 令和6年度 (2024年度) | 令和7年度 (2025年度) | 令和8年度 (2026年度) | 令和12年度 (2030年度) | 令和22年度 (2040年度) |
| 県計 | 3,250,467 | 3,329,577 | 3,400,929 | 3,689,681 | 4,138,142 |
| 水戸 | 424,477 | 433,050 | 441,910 | 479,186 | 544,945 |
| 日立 | 417,251 | 430,495 | 440,003 | 468,904 | 495,974 |
| 常陸太田・ひたちなか | 304,395 | 309,622 | 313,758 | 333,958 | 371,656 |
| 鹿行 | 307,796 | 314,306 | 320,092 | 342,675 | 384,949 |
| 土浦 | 515,273 | 529,114 | 539,809 | 588,777 | 647,487 |
| つくば | 478,198 | 489,722 | 503,111 | 560,770 | 662,804 |
| 取手・竜ヶ崎 | 235,400 | 243,249 | 250,217 | 276,707 | 305,181 |
| 筑西・下妻 | 278,488 | 284,449 | 290,461 | 312,440 | 357,065 |
| 古河・坂東 | 289,189 | 295,570 | 301,567 | 326,265 | 368,080 |

※その他：特定入所者介護サービス費（財政影響額調整後）、高額介護サービス費（財政調整額影響後）、高額医療合算介護サービス費、審査支払手数料

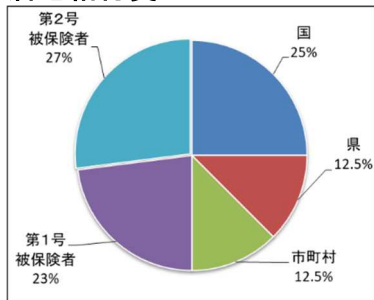
⑤合 計 (単位:千円)

| 高齢者福祉圏域 | 令和6年度 (2024年度) | 令和7年度 (2025年度) | 令和8年度 (2026年度) | 令和12年度 (2030年度) | 令和22年度 (2040年度) |
|------------|-------------------|-------------------|-------------------|--------------------|--------------------|
| 県計 | 222,573,064 | 252,142,926 | 232,710,657 | 253,597,729 | 288,814,125 |
| 水戸 | 38,869,661 | 63,765,889 | 40,240,202 | 43,806,106 | 50,755,930 |
| 日立 | 21,560,842 | 22,125,872 | 22,554,369 | 24,306,148 | 26,272,523 |
| 常陸太田・ひたちなか | 30,541,513 | 31,596,740 | 32,363,596 | 34,152,705 | 37,426,688 |
| 鹿行 | 19,490,943 | 19,857,251 | 20,217,750 | 21,839,364 | 25,225,086 |
| 土浦 | 21,401,235 | 21,878,819 | 22,288,046 | 24,437,249 | 27,209,997 |
| つくば | 21,879,750 | 22,357,495 | 22,962,955 | 25,580,130 | 31,018,923 |
| 取手・竜ヶ崎 | 33,898,965 | 34,901,800 | 35,787,166 | 40,104,986 | 45,945,457 |
| 筑西・下妻 | 18,688,567 | 18,976,278 | 19,277,841 | 20,872,438 | 23,945,045 |
| 古河・坂東 | 16,241,588 | 16,682,782 | 17,018,731 | 18,498,604 | 21,014,475 |

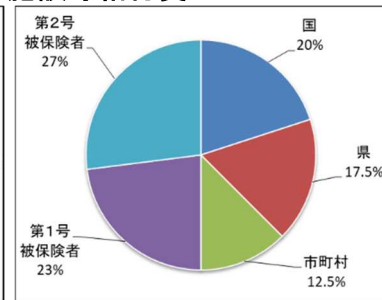
※⑤=①+②+③+④

■給付費負担割合

居宅給付費



施設等給付費



※施設等給付費とは、都道府県知事が指定権限を有する介護老人福祉施設、介護老人保健施設、介護療養型医療施設、特定施設に係る給付費

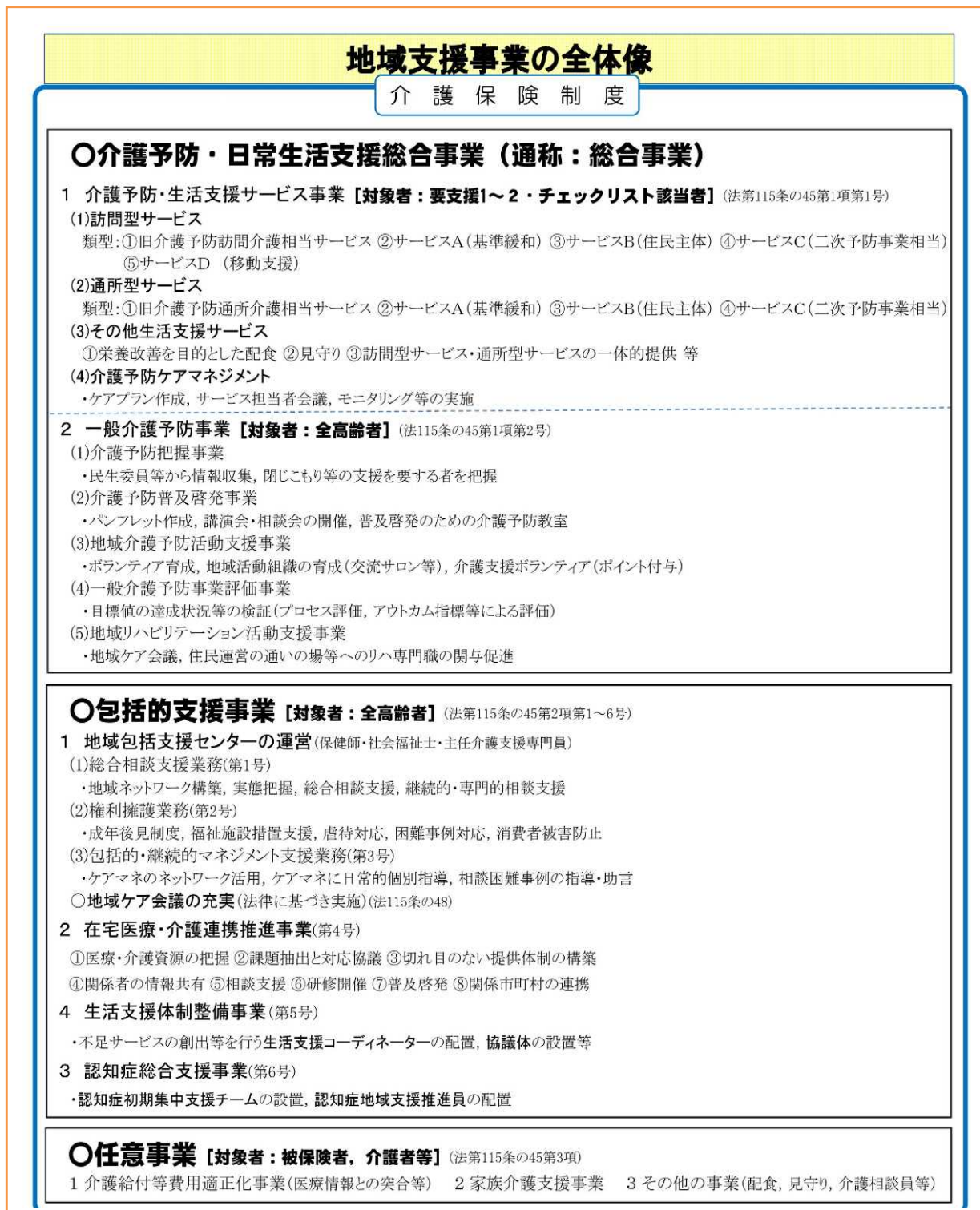
※居宅給付費とは、施設等給付費以外の給付費

第2章 地域支援事業の見込量等

1 地域支援事業とは

地域支援事業とは、高齢者が住み慣れた地域で、尊厳あるその人らしい生活を継続することができるよう、市町村が実施主体となり、要介護状態等となることを予防するとともに、要介護状態等となった場合にも、可能な限り、地域において自立した日常生活を営むことができるよう総合的に支援する事業です。

図 地域支援事業の全体像



2 地域支援事業の費用額の見込み

地域支援事業の費用の見込額は以下のとおりです。

地域支援事業の費用には上限額があり、各市町村において、前年度の費用額に直近数年間の伸び率平均を乗じて得た額など、実施要綱・交付要綱で定められた額以内で見込みます。

なお、地域支援事業の費用については、第1号被保険者、第2号被保険者、国、県、市町村が以下の割合で負担します。

【地域支援事業の費用額の見込み】 (千円)

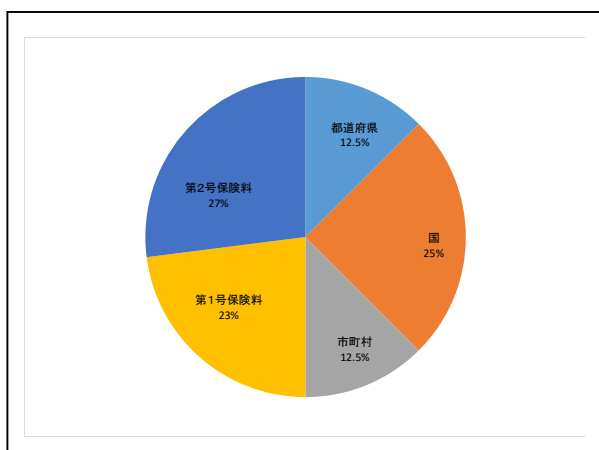
※見込額は、市町村における見込額を集計したもの

| 区分 | 令和6年度 (2024年度) | 令和7年度 (2025年度) | 令和8年度 (2026年度) |
|-----------------------------|-------------------|-------------------|-------------------|
| 介護予防・日常生活支援総合事業 | 6,129,768 | 6,460,270 | 6,653,233 |
| 包括的支援事業(地域包括支援センターの運営)・任意事業 | 4,577,951 | 4,655,036 | 4,771,024 |
| 包括的支援事業(社会保障充実分) | 765,416 | 788,650 | 1,149,764 |

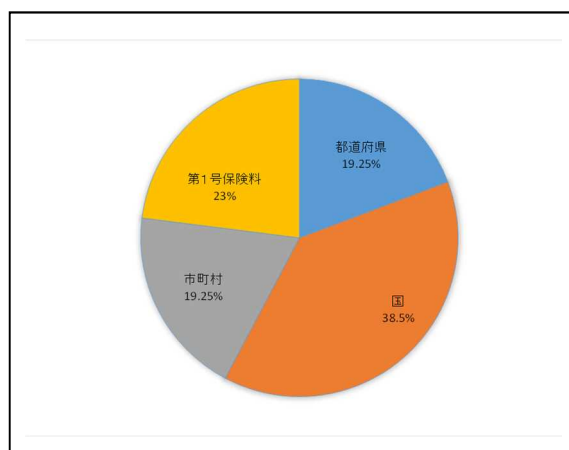
| 区分 | 令和12年度 (2030年度) | 令和22年度 (2040年度) |
|-----------------------------|--------------------|--------------------|
| 介護予防・日常生活支援総合事業 | 5,391,460 | 51,60,317 |
| 包括的支援事業(地域包括支援センターの運営)・任意事業 | 636,272 | 878,752 |
| 包括的支援事業(社会保障充実分) | 636,272 | 878,752 |

【地域支援事業の負担割合】

介護予防・日常生活支援総合事業



包括的支援事業及び任意事業



第3章 第9期プラン施策における数値目標一覧

現状値は、特に記載の無いものは令和4年度における実績であり、目標値は、特に記載の無いものは、プラン最終年度の令和8（2026）年度における目標値です。

| 第9期プランにおける施策の位置付け | 番号 | 目標項目名 | 現状値 令和4(2022) 年度末 | 目標値 令和8(2026) 年度末 |
|---------------------|----|---|----------------------------------|--------------------------|
| (1)人生百年時代を見据えた健康づくり | 1 | 特定看護師数 | 252人 | 482人 |
| | 2 | 退院支援を実施している診療所・病院数(人口10万人あたり) | 2.1箇所 | 3.6箇所 |
| | 3 | 訪問診療を実施している診療所・病院数(人口10万人あたり) | 12.6箇所 | 13.6箇所 |
| | 4 | 訪問看護事業所数(人口10万人あたり) | 8.1箇所 | 8.7箇所 |
| | 5 | 在宅療養支援歯科診療所数(人口10万人あたり) | 4.2箇所 | 4.5箇所 |
| | 6 | 訪問薬剤管理指導を実施している薬局数(人口10万人あたり) | 20.8箇所 | 22.5箇所 |
| | 7 | 在宅療養支援診療所(機能強化型)、在宅療養支援病院(機能強化型)及び在宅療養後方支援病院の数(人口10万人あたり) | 2.04箇所 | 2.20箇所 |
| | 8 | 看取り数(死亡診断のみの場合を含む・人口10万人あたり) | 142.2人 | 189.1人 |
| | 9 | 看護小規模多機能型居宅介護事業所数 | 15箇所 | 23箇所 |
| | 10 | 定期巡回・随時対応型訪問介護看護事業所数 | 14箇所 | 17箇所 |
| | 11 | 特別養護老人ホームの整備床数 | 16,309床 | 16,939床 |
| | 12 | 介護老人保健施設の整備床数 | 11,698床 | 11,688床 |
| | 13 | 介護医療院の整備床数 | 378床 | 649床 |
| | 14 | 養護老人ホームの必要床数 | 920床 | 860床 |
| | 15 | 軽費老人ホームの必要床数 | 1,684床 | 1,684床 |
| | 16 | 経過的軽費老人ホームの必要床数 | 100床 | 100床 |
| | 17 | 介護職員数(需給推計) | (供給)43,692人 (R3) | (需要)49,020人 (R7) |
| | 18 | 地域包括支援センター数 | 160箇所 | 170箇所 |
| | 19 | 地域ケア会議等における管理栄養士・栄養士の活用市町村数 | 18市町村 | 44市町村 |
| | 20 | 地域ケア会議等におけるリハビリテーション専門職の活用市町村数 | 34市町村 | 44市町村 |
| | 21 | 協議体(第2層・生活圏域)の議論により開始した支え合い活動数 | 93件 | 137件 |
| | 22 | 早期発見・見守りネットワーク構築市町村の割合 | 68.0% | 77.0% |
| | 23 | 保健医療福祉サービス介入支援ネットワーク構築市町村の割合 | 43.0% | 52.0% |
| | 24 | 関係専門機関介入支援ネットワーク構築市町村の割合 | 39.0% | 52.0% |
| | 25 | 元気シニアバンクの登録件数(活動者数) | 286人 | 340人 |
| | 26 | シルバーリハビリ体操指導士養成数(累計) | 10,039人 | 11,700人 |
| | 27 | 令和8(2026)年の第1号被保険者認定者に占める要介護度4以上の割合 | 21.6% (R5.7) | 21.3% |
| | 28 | ヘルスロードの指定距離 | 1,225.5km | 1,310.0km |
| | 29 | 健康寿命の延伸 | 男性: 72.71年 女性: 75.80年 (R1) | 男性: 74.24年 女性: 77.33年 |

| 第9期プランにおける施策の位置付け | 番号 | 目標項目名 | 現状値 令和4(2022) 年度末 | 目標値 令和8(2026) 年度末 |
|----------------------|----|--|-------------------------|-------------------------|
| (1) 人生百年時代を見据えた健康づくり | 30 | 1回30分以上の運動を週2回以上、1年以上継続している者の割合(65歳以上) | 男性:49.4% 女性:64.3% | 男性:53.0% 女性:66.0% |
| | 31 | 食生活改善推進員の年間あたりの新規養成数 | 124人/年 | 250人/年 |
| | 32 | 64歳で24本以上、自分の歯を持つ者の割合(60~69歳) | 61.0% | 62.7% |
| | 33 | 80歳で20本以上、自分の歯を持つ者の割合(75~84歳) | 48.0% | 49.7% |
| | 34 | 重点整備地区の県及び市町村管理歩道のバリアフリー化率 | 61.4% | 68.2% |
| | 35 | 高齢者の居住する住宅の一定のバリアフリー化率(令和7年度まで) | 39.2% (H30) | 75.0% (R7) |
| (2) 認知症対策の強化 | 36 | 認知症サポーター養成人数(累計) | 318,013人 | 398,000人 |
| | 37 | 認知症サポート医養成人数(累計) | 196人 | 280人 |
| | 38 | かかりつけ医認知症対応力向上研修受講者数(累計) | 979人 | 1,240人 |
| | 39 | 歯科医師認知症対応力向上研修受講者数(累計) | 615人 | 1,050人 |
| | 40 | 薬剤師認知症対応力向上研修受講者数(累計) | 1,221人 | 2,020人 |
| | 41 | 認知症疾患医療センター数 | 13箇所 | 13箇所 |
| | 42 | 看護職員認知症対応力向上研修受講者数(累計) | 1,004人 | 1,700人 |
| | 43 | 一般病院勤務の医療従事者認知症対応力向上研修受講者数(累計) | 4,134人 | 6,200人 |
| | 44 | 病院勤務以外の看護師等認知症対応力向上研修受講者数(累計) | 98人 | 460人 |
| | 45 | 認知症介護実践者研修受講者数 | 6,127人 | 6,700人 |
| | 46 | 認知症介護実践リーダー研修受講者数 | 835人 | 920人 |
| | 47 | 認知症介護指導者養成研修受講者数 | 39人 | 46人 |
| | 48 | 本人・家族のニーズと認知症サポーターを中心とした支援を繋ぐ仕組みを整備する市町村数 | 6市町村 | 44市町村 |
| (3) がん対策 | 49 | がん検診受診率(胃がん)(40~69歳) | 46.8% | 60.0% (R10) |
| | 50 | がん検診受診率(肺がん)(40~69歳) | 50.3% | 60.0% (R10) |
| | 51 | がん検診受診率(大腸がん)(40~69歳) | 45.1% | 60.0% (R10) |
| | 52 | がん検診受診率(乳がん)(40~69歳) | 46.6% | 60.0% (R10) |
| | 53 | がん検診受診率(子宮頸がん)(20~69歳) | 42.4% | 60.0% (R10) |
| | 54 | 精密検査受診率(胃がん)(40歳以上) | 84.3% (R3) | 90.0% (R9) |
| | 55 | 精密検査受診率(肺がん)(40歳以上) | 85.7% (R3) | 90.0% (R9) |
| | 56 | 精密検査受診率(大腸がん)(40歳以上) | 72.9% (R3) | 90.0% (R9) |
| | 57 | 精密検査受診率(乳がん)(40歳以上) | 88.9% (R3) | 90.0% (R9) |
| | 58 | 精密検査受診率(子宮頸がん)(20歳以上) | 86.7% (R3) | 90.0% (R9) |
| | 59 | がん病態栄養専門管理栄養士を配置しているがん診療連携拠点病院の数 | 5病院(9人) | 各拠点病院に1人以上 (R10) |
| | 60 | 国立がん研究センターが実施する「相談支援センター相談員指導員研修会」を受講した相談員を配置しているがん相談支援センターの数(がん診療連携拠点病院、地域がん診療病院、茨城県がん診療指定病院) | 13病院 | 17病院 (R10) |
| | 61 | 患者サロンを設置しているがん診療連携拠点病院、地域がん診療病院、茨城県がん診療指定病院の数 | 14病院 | 17病院 (R10) |

第2編

計画の推進

第1章 計画推進における各機関の役割

第2章 計画推進体制

第1章 計画推進における各機関の役割

第1節 行政の役割

この計画の推進にあたって、市町村及び県は特に次のような役割を果たしていく必要があります。

1 市町村

○ 地域の身近な相談窓口

住民に身近な基礎的自治体である市町村は、率先して地域住民のニーズの把握に努めるとともに、地域包括支援センターや各種相談窓口等を通じて、支援が必要な高齢者の情報把握や苦情・相談への対応、高齢者やその家族に対する適切な情報の提供など、きめ細かな対応を行います。

また、高齢者の福祉サービスや介護サービス等について、積極的に広報活動を行い、情報提供に努めます。

○ 茨城型地域包括ケアシステムの深化・推進

市町村においては、地域包括支援センター等を中心として地域の保健・医療・福祉の関係者が相互に連携するとともに、ボランティアや住民等によるインフォーマルな活動を含めて地域全体で支え合う「茨城型地域包括ケアシステム」を構築・深化することによって、高齢者個々人の状況や変化に応じた保健・医療・福祉の各種サービス・支援を適切に提供していくことが求められます。

○ 介護保険制度の立案、円滑な運営と介護サービス基盤の整備推進

市町村は、介護保険の保険者として、施策を立案するとともに、制度の円滑な運営に努め、地域のニーズを十分に把握し、高齢者が住み慣れた地域で尊厳を保持し自立した生活を送るために必要な各種介護サービス基盤の整備を推進します。

○ 市町村計画の進行管理と高齢者の自立支援・重度化防止に向けた取組み

市町村は、介護保険事業についての実態調査・把握・課題分析を行い、市町村計画の進行管理・実績評価・公表等（PDCAサイクル）を通じて、高齢者の自立支援・重度化防止に向けた取組みを推進します。

○ 介護給付の適正化への取組み

高齢者（受給者）にとって真に必要な介護サービスを、事業者がルールに従って適切に提供するために、保険者である市町村は、要介護認定の適正化、ケアマネジメント等の適正化、事業者のサービス提供体制及び介護報酬請求の適正化の取組みを進めていきます。

○ 地域づくりの取組み

高齢化が進展するなか、サービスの提供者と利用者とは「支える側」と「支えられる側」という画一的な関係性に陥ることなく、世代を超えて地域住民がともに支え合う地域社会づくりを推進します。

2 県

○ 市町村計画への支援

県は、市町村が老人福祉計画及び介護保険事業計画（第9期計画）に基づき実施する高齢者福祉施策や介護保険事業に対して、専門的・技術的助言を行うとともに、市町村職員研修の実施や財政的な支援を通じて、市町村における介護保険制度の円滑な運営や高齢者福祉の充実を図ります。

また、地域課題を分析し、市町村が行う高齢者の自立支援・重度化防止の取り組みを支援してまいります。

○ 県計画の進行管理

県計画（老人福祉計画及び介護保険事業支援計画）の進行管理・実績評価・公表等（PDCAサイクル）を行ってまいります。

○ 広域的な調整

広域的自治体である県は、施設サービスの整備等、広域的観点からの調整が必要なものについて市町村間又は圏域間の調整を図ることにより、地域格差が生じないようにします。

また、広域的団体との連携が必要な場合等においては、県が率先して連携体制構築のための調整を図るようにしてまいります。

○ 専門性の高い事業や新たな課題に対する施策の実施

県は、福祉人材センターの運営や介護サービス情報の公表など、市町村が単独で行うことが困難あるいは非効率となる事業を実施するとともに、認知症対策や高齢者虐待対策、成年後見制度利用促進のように専門性の高い施策等に取り組むことによって、市町村への普及や支援へとつなげてまいります。

○ 介護サービスの質の確保・向上への取組

県は、介護サービスの質の確保・向上のため、介護サービス事業者に対する指導監査体制を整備するとともに、市町村が地域密着型サービス事業所に対する指導・監査を行う場合における市町村への技術的助言等を行います。

また、介護職員の養成や資質向上のための研修を実施するとともに、関係機関との連携による苦情処理体制の充実等を図ります。

○ 国に対する提案・要望の実施

全国的な対応が求められる制度的な事項については、市町村や関係機関と連携を図りながら、国に対して制度改正等の提案・要望を積極的に行います。

第2節 関係機関・団体の役割

この計画の推進にあたっては、行政のみならず保健・医療・福祉の関係団体が、それぞれの役割を認識し、相互に連携しながら積極的な活動を展開していくことが必要です。

第3節 県民の役割

この計画の推進には、何より、県民自らが社会の高齢化と、それに伴い生じる問題等について正しく理解・認識したうえで、自分たちのできることに積極的に取り組んでいくことが大切です。

1 高齢者自身の役割

○ 介護予防・重度化防止への取組み

介護保険法第4条に規定されているとおり、健康でいきいきとした高齢期の生活をおくるためには、要介護状態にならないようにする、あるいは、要介護状態がさらに悪化しないようにする「介護予防」や「重度化防止」の取組みを、体操などの通いの場への参加などを通じて、自らが積極的に実行する必要があります。

また、生活習慣の改善や、健康診断による疾病や身体機能のチェックを定期的に行うなど、日常生活における意識づけも大切です。

○ 介護保険法

(国民の努力及び義務)

第4条 国民は、自ら要介護状態となることを予防するため、加齢に伴って生ずる心身の変化を自覚して常に健康の保持増進に努めるとともに、要介護状態となった場合においても、進んでリハビリテーションその他の適切な保健医療サービス及び福祉サービスを利用することにより、その有する能力の維持向上に努めるものとする。

2 国民は、共同連帯の理念に基づき、介護保険事業に要する費用を公平に負担するものとする。

○ 積極的な社会参加

これからは、高齢者一人ひとりが地域社会を支える重要な一員として積極的な役割を果たしていかなければ、社会が成り立たない状況になってきています。

このため、自らが明るい長寿社会を支える重要な担い手であるとの気概を持ち、積極的に地域社会に参加し、これまでに培ってきた豊富な知識・技術・経験・ノウハウなどを地域社会に還元することで、地域の活性化を図る役割が期待されます。

また、サービスの提供者と利用者との「支える側」と「支えられる側」という画一的な関係性に陥ることなく、世代を超えて地域住民がともに支え合う社会の実現として、介護や福祉の現場で活躍する元気な高齢者が増えることも期待されます。

2 地域における県民（住民）の役割

○ 高齢者に対する思いやり・理解にもとづく地域での支え合いの推進

高齢期は、誰もが迎える人生のステージです。

また、高齢者も地域社会を構成する一員であることを認識したうえで、高齢者の特性等を理解することが大切です。

核家族化の進展により、高齢者と身近に接する機会が少なくなっていますが、逆に、高齢者世帯が増加するなかで、地域住民による支え合い、見守りの必要性が高まっています。

このため、地域社会等で支援が必要な高齢者がいれば、気軽に手をさしのべられるような地域社会づくりに、県民一人ひとりが参加していくことが必要です。

第2章 計画の推進体制

1 いばらき高齢者プラン21 推進委員会

介護保険制度の円滑な運営を図るとともに、高齢者保健福祉施策の一層の充実・強化を図るため、関係団体の代表者、介護保険の保険者・被保険者、学識経験者等で構成する「いばらき高齢者プラン21 推進委員会」において、いばらき高齢者プラン21 の点検・実績評価・評価結果の公表等を行うことにより、プランの円滑な推進に努めます。

2 茨城県高齢化対策推進本部

本県の高齢化対策関連施策を総合的に推進するため、知事を本部長とする「茨城県高齢化対策推進本部」を設置しています。

いばらき高齢者プラン21 に掲げる目標等の達成に向けて、県庁各部局における施策の推進を図ります。

