

平成29年度 茨城県歯科保健資料集

平成31年3月

茨城県保健福祉部健康長寿福祉課

は じ め に

茨城県では、総合的に県民の歯科口腔保健を推進することを目的に、平成 27 年 4 月 1 日に茨城県口腔保健支援センターを茨城県保健福祉部健康長寿福祉課内に設置しました。

主な業務としては、市町村・関係機関・団体等へ歯科口腔保健に関する情報の収集や提供，歯科口腔保健に係る人材の育成を行うとともに，地域住民への啓発などを行っております。

本書は、茨城県口腔保健支援センター設置要項第 4 条 1 項に基づき、平成 29 年度の県及び市町村における事業の実施状況や、歯科保健に関するデータを取りまとめたものです。本県の歯と口腔の健康づくりを推進するための基礎資料として、広くご活用いただければ幸いです。

平成 31 年 3 月

茨城県保健福祉部健康長寿福祉課課長

杉山 順彦

目次

I	平成29年度茨城県歯科保健事業	1
II	平成29年度市町村歯科保健事業実施状況	3
	1. 実施状況一覧	
	2. 対象別実施状況	
	【妊産婦】	
	【乳児】	
	【1歳6か月児】	
	【2歳児】	
	【3歳児】	
	【幼児】	
	【児童・生徒】	
	【成人】	
	【歯周病検診】	
	【一般介護予防事業】	
	【生活支援サービス事業・介護予防】	
	【その他】	
	【フッ化物塗布事業および歯周病検診事業について】	
III	茨城県歯科保健統計	20
	平成29年度 1歳6か月児 歯と口腔の状況	
	平成29年度 3歳児 歯と口腔の状況	
	平成29年度 幼児歯科健康診断実施状況	
	平成29年度 児童・生徒の歯と口腔の状況	
	歯科医師数の年次推移	
	就業歯科衛生士・歯科技工士数及び率(人口10万対)の年次推移	
	歯科診療所数の年次推移	
IV	参考資料	34
	茨城県歯と口腔の健康づくり8020・6424推進条例	
	第3次健康いばらき21プランについて	
	茨城県口腔保健支援センター設置要項	

I 平成29年度茨城県歯科保健事業

茨城県口腔保健支援センター事業の取組み状況について

茨城県口腔保健支援センター設置要項		事業名	実施主体	事業概要	平成29年度事業実施状況
第四条	取歯（一） 集科（一） 口 提控 供保 健に 関す る情 報	歯科保健事業実態調査事業 (国1/2, 県1/2)	県	市町村等を対象とした歯科保健事業実施状況の調査の実施	県内全市町村から歯科保健事業実施状況の報告を受けた。
		幼児歯科健康診査調査事業 (国1/2, 県1/2)	県	保育所等で実施される歯科健康診査の結果の取りまとめ及び公表	県内すべての保育所、幼稚園、認定こども園に調査を実施した。
		認知力アッププログラム教材作成モデル事業 (県単:基金)	県 (委託:県歯科衛生士会)	認知力アップに関するプログラム・教材の作成	
地（二） 域 住 民 等 に 対 す る 歯 科 口 腔 保 健 に 関 す る 啓 発		歯科疾患予防普及事業 (国1/2, 県1/2)	県 (委託:県歯科医師会)	・指導的立場の者への講座の実施 ・県民への8020・6424運動の活動支援	・講座の実施 8回 参加者数 331人 ・普及活動の支援 27回
		親と子のよい歯のコンクール	主催: 県歯科医師会、 県	満3歳から6歳の幼児とその親を対象としたコンクールの実施	応募者 ・母と子の部 22組 ・父と子の部 8組 入賞者 10組
		フッ化物応用推進事業 (国1/2, 県1/2)	県 (委託:県歯科医師会)	保育所等でのフッ化物洗口指導の実施	指導の実施 13回 延参加者 335人
		歯と口の健康に関するポスターコンクール (県単)	主催: 県、県教育委員会、 県歯科医師会	小学校・特別支援学校小学部の児童、中学校・中等教育学校(前期課程)・特別支援学校中学部の生徒を対象としたポスターコンクールの実施	応募作品数 ・小学校の部 618点 ・中学校の部 93点 計 711点 参加者総数 6,768名
		事業所歯周病対策事業 (国1/2, 県1/2)	県 (委託:県歯科医師会)	事業所衛生管理者等を対象とした研修会の実施	・研修会の開催 8回 参加者数 305人
歯（三） 口 腔 保 健 に 係 る 人 材 の 育 成		出張障害者施設口腔ケア事業 (国1/2, 県1/2)	県 (保健所単位で実施)	障害者施設職員を対象とした口腔ケア指導の実施	口腔ケア指導の実施 ・12回 延参加者数 206人
		障害者歯科医療推進研修事業(国10/10)	県 (委託:県歯科医師会)	施設職員等を対象とした障害者歯科医療に関する研修会の実施	・研修会の開催 6回 参加者数 409人
		市町村歯科保健推進事業 (県単)(国1/2, 県1/2)	県 (県および保健所単位で実施)	保健所単位での市町村歯科保健担当者を対象とした会議の開催及び研修会の開催	・会議 7回 延参加者数 87人 ・研修会 1回 延参加者数 57人
		歯科保健事業従事歯科衛生士研修事業 (国10/10)	県 (委託:県歯科衛生士会)	市町村の歯科保健指導に従事する歯科衛生士を対象とした研修会の実施	・研修会の開催 2回 延参加者数 150人
		高齢者歯科医療推進研修事業 (国10/10)	県 (委託:県歯科医師会)	施設職員等を対象とした高齢者歯科医療に関する研修会の実施	・研修会の開催 7回 参加者数489人
		出張高齢者施設口腔ケア事業 (国1/2, 県1/2)	県 (委託:県歯科医師会)	施設との連絡会議の開催 高齢者施設職員を対象とした口腔ケア指導の実施	・連絡会議 1回 ・口腔ケア指導の実施 10回 参加者数 241人
		がん患者口腔機能推進事業 (県単:基金)	県 (委託:筑波大学附属病院)	医科・歯科連携疾病予防等合同研修会の実施	・研修会の開催 4回 参加者数 335人
		障害者等歯科医療技術者養成事業 (国1/2, 県1/2)	県 (委託:県歯科衛生士会)	障害者等への診療の知識や技術を持つ者を養成する実習の実施	・研修・実習の開催 2回 延参加者数 115人 ・施設実習の開催 5回 延参加者数 15人
		歯科医師認知症対応力向上研修事業 (県単:基金)	県 (委託:県歯科医師会)	歯科医師を対象とした認知症に関する研修会の実施	・研修会の開催 1回 参加者数 124人

茨城県口腔保健支援センター設置要項		事業名	実施主体	事業概要	平成29年度事業実施状況
第四 条	事市(四 業町四 実村) 施・関 に 対 係 機 関 ・ 団 体 等 の 支 援 の 情 報 提 供 及 び	茨城県心身障害者(児)歯 科診療所運営費補助事業 (県単)	補助: 県歯科医師会・ 日立市	県歯科医師会及日立市が開設する心 身障害者歯科診療所の運営費補助	補助先 県歯科医師会 ・口腔センター水戸 診療日数237日 延患者数7,043人 ・口腔センター土浦 診療日数233日 延患者数3,509人 補助先 日立市 ・日立市心身障害者歯科診療所 診療日数95日 延患者数 858人
		歯科医院禁煙支援事業 (国10/10)	県 (委託:県歯科医 師会)	・禁煙支援・相談歯科医院の認証 ・研修会の開催	禁煙支援・相談歯科医院 ・393施設 研修会の開催 ・1回 参加者数 38人 禁煙支援・相談件数 1,316件
		生活習慣病歯科対策事業 (県単)	補助: 県医師会	歯周病予防の側面からの生活習慣病 の普及啓発の実施	講演会 1回 参加者数 231名 研修会 2回 参加者数 38名 保健指導 3回 延参加者数 398名
	絡等関開市(五 調と・係町五 整の団機村) 連体	8020・6424運動推進部 会(国10/10)	県	県歯科保健計画の進捗状況の評価及 び取り組み方策を協議する会議の開催	部会 2回
	策進口そ(六 のに腔の六 実資保他) 施す健、 るの歯 施推科	茨城県心身障害者(児)歯 科診療所設備整備補助事 業(県単:基金)	補助: 県歯科医師会	口腔センター土浦に対する心身障害者 (児)歯科診療に必要な設備整備への助 成	口腔センター土浦に対する設備整 備への助成
(組 織 要 項 第 五 条)	行政歯科専門職の確保 (国1/2, 県1/2)	県	嘱託歯科医師1人及び嘱託歯科衛生士 1人の確保	嘱託歯科医師 1人 嘱託歯科衛生士1人	
(設 置 要 項 委 員 会 第 六 条)	口腔保健支援センター運営 委員会 (国1/2, 県1/2)	県	口腔保健支援センターの事業評価を行 うための会議の開催	実施回数 1回	

Ⅱ 平成29年度 市町村歯科保健事業実施状況

1. 実施状況一覧

区分	妊産婦	乳児	1歳6ヶ月児	2歳児	3歳児	幼児	学童・生徒	成人	歯周病検診	高齢者		その他
										一般介護予防	生活支援サービス介護予防	
水戸市	○	○	○	○※	○	○	○	○	○	○	○	○
笠間市	○	○	○※	○※	○	○	○	○	○	○		○
小美玉市	○	○	○※	○※	○※	○			○	○	○	
茨城町	○		○※	○※	○※	○		○			○	○
大洗町		○	○※	○※	○※	○	○	○	○			
城里町	○	○	○※	○※	○※	○※	○					
ひたちなか市	○	○	○	○※	○	○		○		○		
東海村	○		○	○※	○	○			○	○	○	
常陸太田市	○	○	○	○※	○						○	
常陸大宮市	○	○	○	○※	○				○	○		○
那珂市	○	○	○		○			○				
大子町		○	○※	○	○※	○		○		○		○
日立市	○	○	○※	○※	○	○	○	○	○	○		○
高萩市	○	○	○※	○※	○※	○	○	○	○	○		
北茨城市	○	○	○※	○	○	○		○		○		○
鉾田市		○	○	○※	○	○	○		○			
行方市	○	○	○	○	○	○			○		○	
鹿嶋市	○		○		○				○		○	
潮来市	○		○	○	○	○			○			
神栖市	○		○		○	○		○	○	○	○	○
龍ヶ崎市	○		○	○※	○※		○	○	○	○		
取手市	○	○	○※		○	○		○	○	○		○※
牛久市	○	○	○		○※	○		○	○	○	○	○
守谷市	○	○	○※	○	○※	○			○	○	○	
稲敷市	○	○	○	○※	○	○		○	○			
河内町		○	○※	○※	○※	○		○				
利根町		○	○		○	○			○	○		
土浦市	○	○	○	○※	○			○	○	○		○※
石岡市	○	○	○	○※	○	○※		○		○	○	
かすみがうら市	○	○	○※	○※	○※	○	○	○	○	○		○
美浦村	○		○	○※	○※					○		
阿見町	○	○	○	○	○	○		○		○	○	○
つくば市	○	○	○	○	○	○		○	○	○		○
つくばみらい市	○		○※	○※	○※				○	○		○
筑西市	○	○	○	○	○	○	○	○		○		○
結城市		○	○	○※	○	○		○		○		
桜川市	○	○	○※	○※	○※	○		○		○		○
常総市	○	○	○	○	○	○		○	○	○		
坂東市	○	○	○	○※	○	○		○				○
下妻市	○	○	○※	○※	○※	○		○		○	○	○
八千代町		○	○	○※	○		○			○		
古河市	○	○	○		○			○		○		
五霞町		○	○	○※	○			○				○
境町			○		○			○				
合計	35	35	44	36	44	32	11	30	24	30	13	20
(フッ化物塗布実施市町村)	0	0	16	27	15	2	0	0	0	0	0	2

※はフッ化物塗布実施

2. 対象別実施状況

【妊産婦】

市町村名	事業名	事業内容			実施状況				従事者延べ人数					備考	
		歯科健診	相談、保健指導		対象者	回数	年間対象者数	参加者数(延べ人数)	歯科医師	歯科衛生士		保健師	栄養士		その他
			個別	集団						常勤	非常勤				
水戸市	妊婦歯科健康診査	○	○		妊婦(妊娠16週～27週)	844	2,400	844	844						委託(市歯科医師会)
	ハローベビークラス			○	初妊婦	6	1,200	78		6	6	6	18		
笠間市	マタニティクラス			○	妊婦	5	450	41		5	0				
小美玉市	ハローベビー教室			○	妊婦、家族	4	325	16			4	4	6	2	
茨城町	パパママ教室			○	妊婦	3	51	16				4	3		
大洗町	なし														
城里町	マタニティクラス			○	妊婦、家族	3	65	16				3		3	
ひたちなか市	プレパパプレママ教室			○	妊婦、家族	7	1,336	46			7	7	7	7	
東海村	ハローベビー教室			○	妊婦	6	350	32		6					
	歯周病歯科検診	○	○		妊婦		309	79							委託(東海歯科医師会)
常陸太田市	ウェルカム赤ちゃん教室			○	妊婦、家族	4		17				5	3		
常陸大宮市	妊婦歯科健康診査	○	○		妊婦		273	47	10						委託(市歯科医師会)
那珂市	母親学級			○	妊婦、夫	6	383	67			6	13	7	6	
大子町	なし														
日立市	マタニティスクール(健康教育)			○	妊産婦	3	1,100	55		3	3	3		6	
	歯科相談(予約制)			○	妊産婦、乳幼児	10	8,600	13		5	5				
高萩市	赤ちゃん教室			○	産婦、乳児	12	172	183			4	24	8	24	その他:看護師
	健康歯科相談			○	妊産婦、乳幼児	7		22			7	15			
北茨城市	プレママプラス(妊婦教室)	○	○	○	妊婦	2	20	5	2	2	3				
銚田市	なし														
行方市	妊婦歯科健診	○	○	○	妊婦	2	141	19	2	2	6	2	6		
鹿嶋市	マタニティクラス			○	初産婦(希望者)	6	241	115	6						
潮来市	マタニティーセミナー			○	妊婦、家族	6	172	41				8	5		
	妊婦歯科健康診査	○			妊婦	53	172	53	53						委託(市内歯科医療機関及び市外1カ所)
神栖市	マタニティセミナー			○	妊婦	4	30	30			4				
龍ヶ崎市	プレ・ママ教室			○	妊婦	5	486	42				5			
取手市	プレママ教室			○	妊婦	4	628	180				12		12	
牛久市	にんぶつぶ(妊婦・夫)教室			○	妊婦(主に初めて出産される方)、その夫	5	155	74			10	10			
守谷市	母親学級	○	○	○	妊婦	4	120	63	4		8				
稲敷市	妊婦歯科健診	○			妊婦	1	188	44							委託(市歯科医師会)
河内町	なし														
利根町	なし														
土浦市	マタニティ歯科健康診査	○	○		妊婦		1,087	285	○	○					土浦市歯科医師会に委託
石岡市	パパママスクール			○	妊産婦、家族	6	540	42		6					
かすみがうら市	家族一緒にマタニティ教室			○	妊婦、家族	4	110	48		4		4			
美浦村	マタニティ教室			○	妊婦、家族	3	30	14			3	3		3	
阿見町	マタニティクラス			○	妊婦、家族	3		46				3	3	3	歯科指導の回のみ
つくば市	マタニティサロン(講演会)			○	初妊婦	4		133	4			20			
つくばみらい市	プレママ教室			○	妊婦	4	529	43				12	4		
筑西市	マタニティクラス			○	妊婦、家族	4	720	47				4	11	6	その他は助産師
結城市	なし														
桜川市	マタニティクラス			○	妊婦、夫	6	414	28				4	3	15	
常総市	プレパパ・ママ教室			○	妊婦、家族	4	※	13	0	0	4	4	0	0	※希望者
坂東市	マタニティクラス・ファミリークラス	○		○	妊婦、夫、家族	4	328	35	4			8			
下妻市	マタニティクラス			○	妊婦、家族	11	318	87			3	27	6		
八千代町	なし														
古河市	両親学級			○	妊婦、夫	6	1,978	212				6			対象 妊婦届出数×2
	マタニティスクール			○	妊婦	5	989	150				5			対象 妊婦届出数
五霞町	なし														
境町	なし														

【乳児】

市町村名	事業名	事業内容		実施状況				従事者延べ人数					備考	
		歯科健診	相談、保健指導	回数	年間対象者数	参加者数(延べ人数)	歯科医師	歯科衛生士		保健師	栄養士	その他		
								個別	集団					常勤
水戸市	7か月児健康相談		○	7か月児、保護者	30	2,500	1,422		18	56	240	150	90	
	育児相談		○	未就学児、保護者	75		409		11	65	150	75	75	
	歯みがき教室		○	乳幼児、保護者	1		25	2	1	3				
笠間市	出前講座「歯と口の健康講座」		○	乳幼児、保護者	2		46		2	0				
小美玉市	(新)10か月児相談		○	10か月児とその家族	12	338	313			24	65	25	36	
茨城町	なし													
大洗町	はっぴBaby		○	保護者	8	75	37				8			
城里町	乳児相談		○	5～8か月児	5	79	74			5	15		4	
ひたちなか市	乳幼児歯科相談		○	乳幼児、保護者	24		84			24		24		
	5～6か月児育児相談		○	5～6か月児、保護者	24	1,252	1,079			23	184	69		
東海村	なし													
常陸太田市	後期乳児相談		○	10～12か月児、保護者	6	236	219			12	65	19	16	
常陸大宮市	赤ちゃん教室		○	10か月児、保護者	12	214	72				12	12		
那珂市	乳児健康相談		○	生後7か月児、12か月児	24	738	600			48	360	144		
大子町	7～8か月児健康相談		○	7～8か月児、親	6	63	61				23	12	6	
日立市	0歳児の広場(健康教育)		○	乳児	6	1,150	203		3	3	18	18	18	
	離乳食教室(健康教育)		○	乳児	12	1,150	288			12	12	48	12	
	こどもの広場(歯科相談)		○	乳幼児	12	7,500	58		12	12	36	36	36	
	のびっこ教室(健康教育)		○	健診事後者(乳幼児)	6		66		6		12		12	
	むし歯予防教室(健康教育)		○	乳幼児(地域、幼稚園、保育園等)	17	7,500	808		17	17				
	認可外保育園歯科健診		○	乳幼児	6	33	58	6		6				
	歯科相談(地域)		○	乳幼児	5	7,500	23		5		5			
高萩市	【再掲】赤ちゃん教室		○	産婦、乳児	12	172	183			4	24	8	24	その他：看護師
	【再掲】健康歯科相談		○	妊産婦、乳幼児	7		22			7	15			
北茨城市	歯科相談		○	5か月以上の乳幼児	12		50			21	38	14	1	
鉾田市	10ヶ月児歯科相談		○	10ヶ月児、保護者	12	287	216	0	0	12	25	12		
行方市	歯の健康教室		○	乳幼児、保護者	2	217	38	2		2	6	2	6	
鹿嶋市	なし													
潮来市	なし													
神栖市	なし													
龍ヶ崎市	なし													
取手市	出張育児相談		○	乳幼児、保護者	48	744	744			4	92	4	12	
	育児相談		○	乳幼児、保護者	6	168	168			6	34	16	27	
牛久市	子育て相談		○	乳幼児(主に就学前)、保護者	12	159	107			25	77	46		
	出張歯科相談		○	乳幼児、保護者	4	22	22			4				
	出前講座		○	育児サークル、幼稚園・保育園等乳幼児と保護者、保育士、教諭	3	42	42			4				
守谷市	育児健康相談会		○	乳幼児	7		73			7				
稲敷市	1歳児育児相談		○	11か月児	11	226	72			1	1	1		
河内町	歯っぴー教室(口腔ケアと食育の教室)		○	生後5～8か月児、保護者	3	42	36			3	7	3	3	保育士
利根町	6、7ヶ月児育児相談		○	6、7ヶ月児、保護者	6	53	53				18	6		
	育児相談		○	乳幼児、保護者	3	230	25			3	4	3		
土浦市	10か月児育児相談		○	10か月児、保護者	24	1,001	675				215	48		
石岡市	子育て包括支援 育児相談		○	乳幼児	8	500	8			8	8			
	(新)出前講座		○	乳幼児、保護者	3	100	87			3	3			依頼により
かすみがうら市	4か月児健診		○	4か月児保護者	12	247	229			12		48	12	
	育児相談		○	0～3歳児、保護者	12	180	134			12	3	24	24	
	幼児クラブ歯みがき教室		○	0～3歳児、保護者	1	30	19			1	1	1		
美浦村	なし													
阿見町	4か月児健診		○	4か月児、保護者	12	342	338			12		12	66	
	こども健康相談		○	生後1ヶ月～就学前の児・保護者	6		66			6	78	24	50	
つくば市	出前講座		○	保護者と子	34		784				34			
	赤ちゃんランド		○	離乳食を開始する保護者と子	36		614				72	108		
	すこやか健康相談		○	子育て中の保護者と子	99		1,794				198	396	198	
つくばみらい市	なし													
筑西市	離乳食相談		○	4、5か月児、保護者	24	671	520				55	70	36	その他は助産師
結城市	5か月児健康診査		○	5、6か月児、保護者	12	414	400	0	0	12	81	24	0	
桜川市	育児相談		○	4～7か月児	10	208	205			10	30	9	34	

市町村名	事業名	事業内容		実施状況				従事者延べ人数					備考		
		歯科健診	相談、保健指導		対象者	回数	年間対象者数	参加者数(延べ人数)	歯科医師	歯科衛生士		保健師		栄養士	その他
			個別	集団						常勤	非常勤				
常総市	乳児健診		○		3,4か月児, 保護者	16	364	351	0	0	0	75	0	0	
	離乳食教室		○		5,6か月児, 9~11か月児, 保護者	12	※	153	0	0	0	16	0	0	※希望者
	のびのび子育て相談		○		乳幼児, 保護者	12	※	481	0	0	0	66	0	0	※希望者
坂東市	3か月児健診		○		3か月児, 保護者	12	340	325				103	24	12	
	出前講座(子育て支援センター)		○		乳幼児, 保護者	2	50	50				4			
下妻市	5か月児健診		○		5か月児, 保護者	12	313	289				81	24	40	事務24・母推16
	親子むし歯予防教室		○	○	0歳~就学前の親子	1		24			2	3			
八千代町	3・4か月児健診		○		3・4か月児健診児の保護者	12	134	131				36	12		
	離乳食教室(びよびよクラブ)		○		6か月児から12ヶ月児と保護者	4	160	137				4	4		
古河市	3~4か月児健康診査		○		3か月児, 保護者	36	1,095	1,069				152			
	離乳食教室		○		概ね4~6か月児, 保護者	12	1,265	221				12	24		対象H28.10.1~29.11.30
五霞町	よちよち相談		○		7~9か月児	4	40	33			4				
境町	なし														

【1歳6か月児】

市町村名	事業名	事業内容			実施状況				従事者延べ人数					備考	
		歯科健診	相談、保健指導		対象者	回数	年間対象者数	参加者数(延べ人数)	歯科医師	歯科衛生士		保健師	栄養士		その他
			個別	集団						フッ化物塗布	常勤				
水戸市	1歳6か月児歯科健診	○	○		1歳6か月児、保護者	34	2,452	2,311	34	34	142	340	68	68	
笠間市	1歳6か月児健康診査	○	○	○	1歳6か月児、保護者	21	580	539	21	21	71	109	21	37	
小美玉市	1歳6か月児健診	○	○	○	1歳6か月児、保護者	12	399	393	12		36	79	25	39	
茨城町	1歳6か月児健診	○	○	○	1歳6か月児、保護者	8	205	188	8		32	48	8	24	その他:事務16 看護師8
大洗町	1歳6か月児健診	○	○	○	1歳6か月児、保護者	6	101	95	6		12	42			
城里町	1歳6か月児健診	○	○	○	1歳6か月児	6	89	83	6		18	18		5	
ひたちなか市	1歳6か月児健康診査	○	○		1歳6ヶ月～2歳未満児	36	1,318	1,262	36		113	315	50		
東海村	1歳6ヶ月児歯科検診	○	○		1歳6ヶ月児、保護者	12	353	353	12	12	36				
常陸太田市	1歳6か月児健康診査	○	○		1歳6か月児、保護者	12	251	246	12		24	103	38	20	
常陸大宮市	1歳6か月児健診	○	○		1歳6か月児、保護者	12	248	248	12		24				
那珂市	1歳6か月健診	○	○		1歳6か月児	12	357	336	24		44	109	24	24	
大子町	1歳6か月児健康相談	○	○	○	1歳6か月児、保護者	6	54	52	6		6	23	12	6	参加者数は前年度未済者で、 29年度に実施した人も含む。
日立市	1歳6か月児健康診査	○	○	○	1歳6ヶ月児	33	1,021	997	33	33	66	0	66	165	
高萩市	1歳6か月健診	○	○	○	1歳7ヶ月児	6	192	184	6		18	27	12	18	その他:看護師
北茨城市	1歳6ヶ月児健康診査	○	○	○	1歳6ヶ月児、保護者	12	270	264	12		35	66	12		
鉾田市	1歳6ヶ月児健診	○	○	○	1歳6ヶ月児、保護者	12	325	309	11	0	22	61	11		
行方市	1歳6ヶ月児健診	○	○	○	1歳6ヶ月児、保護者	8	203	195	8		8	40	8	32	
鹿嶋市	1歳6か月児健康診査	○	○		1歳6ヶ月児、保護者	12	561	530	12		34				
潮来市	1歳6ヶ月児健診	○	○		1歳6ヶ月児、保護者	12	185	168	12		12				
神栖市	1歳6ヶ月児健診、相談	○	○		1歳7ヶ月児	24	817	785	24		72	183			
龍ヶ崎市	1歳6か月児健康診査	○	○		1歳6か月～2歳未満児、保護者	19	518	505	19		44	108			
取手市	1歳6か月児健康診査	○	○	○	1歳6か月児、保護者	26	644	644	26		78	166	63	214	
牛久市	1歳6か月児健診	○	○		1歳6か月児、保護者	22	683	672	33		108	158	47		
守谷市	1歳6か月児健康診査	○	○	○	1歳6か月児	24	561	549	24		71				
稲敷市	1歳6カ月歯科健診	○	○		1歳6か月児、保護者	12	217	210	12		36	72	36		
河内町	1歳6か月児健診	○	○	○	1歳6か月児、保護者	3	30	28	3		6	9	6		
利根町	1.6歳児健診	○	○		1歳6～7か月児、保護者	4	50	49	4		4	20	4	4	
土浦市	1歳6か月児健康診査	○	○	○	1歳6か月児、保護者	24	1,021	995	24		72	281	48		
石岡市	1歳6か月児健康診査	○	○		1歳6か月児、保護者	12	530	513	12	11	51	114	24		
かすみがうら市	1歳6か月児健診	○	○	○	1歳6か月児、保護者	12	290	277	12	12	36	36	12		
美浦村	1歳6カ月児健診	○	○		1歳6か月児、保護者	6	105	104	6		12	28	12	27	
阿見町	1歳6ヶ月児健診	○	○		1歳6ヶ月児、保護者	12	356	352	12		38	89	12	60	
つくば市	1歳6か月児健診	○	○		1歳6か月から2歳未満までの 子と保護者	38	2,411	2,311	76		114	342	38	190	
つくばみらい市	1歳6ヶ月児健診	○	○	○	1歳6か月児	12	575	567	24		75	99	25	12	
筑西市	1歳6か月児健康診査	○	○		1歳6か月～2歳未満児・保護者	24	697	658	24		94	153	70	49	その他は助産師(40人) ボランティア(9人)
結城市	1歳6か月児健康診査	○	○	○	1歳6か月児、保護者	12	381	366	22	0	34	77	24	0	
桜川市	1歳6か月児健診	○	○	○	1歳6か月児、保護者	10	225	208	10		29	34	9		
常総市	1歳6か月児健診	○	○		1歳6か月児、保護者	24	450	412	24	0	24	117	0	0	
坂東市	1歳6か月児健診	○	○		1歳6か月児、保護者	12	347	330	12		12	104	24	12	
下妻市	1歳6か月児健診	○	○	○	1歳6か月児、保護者	12	318	310	12		24	80	24	55	事務24・母推19・心理12
八千代町	1歳6か月児健診	○		○	1歳6か月児	6	152	143	6		6	18	6		
古河市	1歳6か月児健康診査	○		○	1歳6か月児、保護者	32	1,047	1,022	32		64	160	32		
五霞町	1歳6か月児健診	○		○	1歳6か月児、保護者	3	52	46	3		9	9	3	3	
境町	1歳6ヶ月児健診	○	○	○	1歳6か月児、保護者	8	171	167	8	0	31	39	15	56	

【2歳児】

市町村名	事業名	事業内容				実施状況				従事者延べ人数					備考		
		歯科健診	相談、保健指導		フッ化物塗布	その他	対象者	回数	年間対象者数	参加者数(延べ人数)	歯科医師	歯科衛生士		保健師		栄養士	その他
			個別	集団								常勤	非常勤				
水戸市	2歳児歯科健診	○	○		○	2歳児、保護者	27	2,443	2,061	27	27	167	108	27	27		
笠間市	2歳児歯科健康診査	○	○		○	2歳児、保護者	20	540	513	20	19	71	101	20	0		
小美玉市	2歳児歯科健診	○	○		○	2歳児、保護者	12	377	361	12		48	73	24	21		
茨城町	2歳児歯科検診	○	○	○	○	2歳児、保護者	6	212	174	6		24	36	6	8	その他:事務8	
大洗町	2歳児歯科健診	○	○		○	2歳児、保護者	6	106	84	6		12	30				
	2歳6ヶ月児歯科健診	○	○		○	2歳半児、保護者	6	93	69	6		12	30				
城里町	2歳児歯科健診	○	○		○	2歳児	5	78	77	5		15	15		4		
	2歳6か月児歯科健診	○	○		○	2歳6か月児	5	86	79	5		15	15		5		
ひたちなか市	(新)2歳児歯科健康診査	○	○		○	2歳3か月児	36	1,292	1,010	36		129	162	93			
東海村	2歳6ヶ月児歯科検診	○	○		○	2歳6ヶ月児、保護者	12	336	300	12	12	48					
常陸太田市	2歳児歯科健診	○	○		○	2歳児、保護者	12	241	243	12		24	110	33	51		
	2歳6か月児フッ素塗布		○		○	2歳6か月児、保護者	12	289	207			12					
常陸大宮市	2歳児歯科健診	○	○	○	○	2歳3か月児、保護者	12	246	236	12		13					
那珂市	なし																
大子町	2歳児健康相談		○			2歳～2歳2か月児、保護者	6	87	81				23	12	6		
日立市	2歳児歯科健診	○	○	○	○	2歳3ヶ月児	24	1,128	864	24	24	48	72	24	24		
高萩市	2歳児歯科健診	○	○	○	○	2歳児	6	191	172	6		18	27	12	18	その他:看護師	
北茨城市	2歳児歯科健康診査	○	○	○		2歳児、保護者	10	272	253	10		34	54	9			
鉾田市	2歳児歯科健診	○	○		○	2歳児、保護者	12	292	279	12	0	24	65	12			
行方市	2歳児歯科健診	○	○	○		2歳児、保護者	8	202	199	8		8	32	8	40		
鹿嶋市	なし																
潮来市	2歳児歯科健康診査	○				2歳児	97	205	97	97						委託(市内歯科医療機関)	
神栖市	なし																
龍ヶ崎市	2歳6か月児歯科健康診査	○	○		○	2歳6か月～3歳未満児、保護者	12	542	474	12		34	49				
取手市	なし																
牛久市	なし																
守谷市	2歳児歯みがき教室			○		2歳児、保護者	4	80	52			8					
稲敷市	2歳児歯科検診	○	○		○	2歳児、保護者	12	215	196	12		36	72	36			
河内町	2歳児健診	○	○		○	2歳児、保護者	3	35	32	3		6	9	6		RD検査	
利根町	なし																
土浦市	おやこの歯科健診	○	○		○	2歳3か月児、保護者	12	1,002	706	24		60	141				
石岡市	2歳児母子歯科健康診査	○	○		○	2歳児、保護者	12	525	502	24	12	60	122	21			
かすみがうら市	2歳児歯科健診	○	○		○	2歳児、保護者	6	287	213	6	6	18	18	6			
美浦村	2歳児健診	○	○		○	2歳児、保護者	6	104	101	6		12	29	12	11		
阿見町	2歳6ヶ月児健診	○	○			2歳6ヶ月児、保護者	12	377	374	12		41	95	12	66		
つくば市	2歳歯科検診	○	○			2歳から2歳6か月までの子と保護者		2,462	1,126								
つくばみらい市	2歳児健診	○	○		○	2歳児	12	577	568	24		75	100	16	12		
筑西市	2歳児歯科健康診査	○	○	○		2歳児・保護者	24	760	707	24		96	106	49	39	その他:助産師	
結城市	2歳児歯科健康診査	○	○	○	○	2歳6か月児、保護者	12	428	391	22	0	60	79	13	0		
桜川市	2歳児歯科健診	○	○		○	2歳2か月～2歳4か月児、保護者	10	236	223	10		27	36	0	44		
常総市	2歳児教室		○	○		2歳児、保護者	12	※	132	0	0	12	57	0	0	※希望者	
坂東市	2歳児歯科検診	○	○	○	○	2歳児、保護者	12	381	348	12		48	60	24	12		
下妻市	2歳児歯科検診	○	○		○	2歳児、保護者	12	325	310	12		36	81	24	39	事務24・母推15	
八千代町	2歳児歯科健診	○	○		○	2歳児	6	146	126	6		18	18	6			
古河市	なし																
五霞町	2歳児歯科健診	○			○	2歳3か月～2歳8か月の幼児	2	47	41	2		6	2		2		
境町	なし																

【3歳児】

市町村名	事業名	事業内容				実施状況				従事者延べ人数						備考
		歯科健診	相談・保健指導		フッ布化物塗	対象者	回数	年間対象者数	参加者数(延べ人数)	歯科医師	歯科衛生士		保健師	栄養士	その他	
			個別	集団							常勤	非常勤				
水戸市	3歳児歯科健診	○	○			3歳児・保護者	32	2,294	2,019	32	31	109	256	64	64	
笠間市	3歳児健康診査	○	○	○		3歳児・保護者	22	550	548	22	22	22	118	22	40	
小美玉市	3歳児健診	○	○		○	3歳児・保護者	12	367	353	12		36	79	25	42	
茨城町	3歳児健診	○	○		○	3歳児・保護者	8	239	217	8		32	48	8	32	その他:事務8,看護師16,心理8
大洗町	3歳児健診	○	○		○	3歳2ヶ月児・保護者	6	81	72	6		12	42			
城里町	3歳児健診	○	○		○	3歳児	6	92	88	6		18	18		6	
	3歳半フッ素塗布		○		○	3歳半児	15	84	56			30	15			
ひたちなか市	3歳児健康診査	○	○			3歳～4歳未満児	36	1,336	1,275	36		115	325	37		
東海村	3歳児歯科検診	○	○			3歳児・保護者	12	352	354	12	12	36				
常陸太田市	3歳児健康診査		○			3歳児・保護者	12	292	290	12		24	121	25	87	
常陸大宮市	3歳児健診	○	○			3歳2か月児・保護者	12	246	238	12		24				
那珂市	3歳児健診	○	○			3歳児	12	429	413	24		39	112	23	24	
大子町	3歳児健康相談	○	○		○	3歳児・保護者	6	63	62	6		6	23	12	6	参加者数は前年度未済者で、29年度に実施した人も含む。
日立市	3歳児健康診査	○	○			3歳児	37	1,190	1,150	37	20	17	175	74	185	
高萩市	3歳児歯科健診	○	○	○	○	3歳児	6	195	196	6		18	27	12	18	その他:看護師
北茨城市	3歳児健康診査	○	○			3歳児・保護者	12	305	303	12		36	67	11		
鉾田市	3歳6ヶ月児健診	○	○			3歳6ヶ月児・保護者	12	326	305	12	0	24	75	23		
行方市	3歳児健診	○	○	○		3歳児・保護者	8	220	220	8		8	48	8	64	
鹿嶋市	3歳2か月児健康診査	○	○			3歳2か月児・保護者	12	559	540	12		32				
潮来市	3歳児健診	○	○			3歳児・保護者	12	184	166	12		12				
神栖市	3歳児健診・相談	○	○			3歳4ヶ月児	24	868	831	24		48	208			
龍ヶ崎市	3歳5か月児健康診査	○	○		○	3歳4か月～4歳未満児・保護者	22	549	525	22		50	109			
取手市	3歳5か月児健康診査	○	○			3歳5か月児・保護者	28	701	696	28		84	194	52	223	
牛久市	3歳児健診	○	○	○	○	3歳児・保護者	32	743	738	32		192	240	67		
守谷市	3歳5か月児健康診査	○	○		○	3歳5か月児	27	680	648	27		79				
稲敷市	3歳児歯科健診	○	○			3歳児・保護者	12	235	225	12		36	72	36		
河内町	3歳児健診	○	○		○	3歳児・保護者	3	38	37	3		6	9	6		
利根町	3歳児健診	○	○			3歳0～1ヶ月児・保護者	6	72	70	6			30	6	6	
土浦市	3歳児健康診査	○	○	○		3歳児・保護者	24	1,079	1,040	24		72	324	24		
石岡市	3歳児健康診査	○	○			3歳児・保護者	12	509	462	12	11	43	118	33		
かすみがうら市	3歳児健診	○	○		○	3歳児・保護者	12	277	260	12	12	36	36	12		
美浦村	3歳児健診	○	○		○	3歳児・保護者	6	93	93	6		11	30	12	20	
阿見町	3歳6ヶ月児健診	○	○			3歳6ヶ月児・保護者	12	402	386	12		42	95	12	100	
つくば市	3歳児健康診査	○	○			3歳から4歳未満までの子と保護者	40	2,491	2,396	80		120	480	80	200	
つくばみらい市	3歳児健診	○	○		○	3歳児	12	594	600	24		75	101	14	13	
筑西市	3歳児健康診査	○	○			3歳児・保護者	24	762	721	24		48	159	71	46	その他:助産師(36人)ボランティア(10人)
結城市	3歳児健康診査	○	○			3歳4ヶ月児・保護者	11	394	354	11	0	31	83	20	0	
桜川市	3歳児健診	○	○		○	3歳1か月児～3歳3か月児・保護者	10	249	247	10		32	35	10	61	
常総市	3歳児健診	○	○			3歳児・保護者	18	464	451	18	0	18	93	0	0	
坂東市	3歳児健診	○	○			3歳児・保護者	12	391	360	12		12	116	24		
下妻市	3歳児健診	○	○		○	3歳児・保護者	12	363	337	12		24	92	24	90	事務27・母推16・心理12・食改35
八千代町	3歳児健診	○	○	○		3歳児	12	158	155	12			18	12		
古河市	3歳児健康診査	○		○		3歳児・保護者	32	1,117	1,081	32		64	201	32		
五霞町	3歳児健診	○		○		3歳児・保護者	3	52	43	3		9	9	3	6	
境町	3歳児健診	○	○	○		3歳児・保護者	8	181	179	8	0	24	40	16	48	

【幼児】

市町村名	事業名	事業内容				実施状況			従事者延べ人数					備考	
		歯科健診	相談、保健指導		フック その他	対象者	回数	年間対象者数	参加者数 (延べ人数)	歯科衛生士		保健師	栄養士		その他
			個別	集団						常勤	非常勤				
水戸市	【再掲】育児相談		○		未就学児、保護者	75		409		11	65	150	75	75	
	【再掲】歯みがき教室			○	乳幼児、保護者	1		25	2	1	3				
	歯医者さんによる子育て講座			○	保護者、祖父母	2		28	2	2					託児付
笠間市	1歳児相談		○	○	11か月～1歳2か月児、保護者	12	550	444	0	12	14	93	32	0	
	永久歯対策事業			○	年長児、保護者	17	600	568	0	17	20	0	0	0	
	【再掲】出前講座「歯と口の健康講座」		○	○	乳幼児、保護者	2		46		2	0				
小美玉市	かばちゃん教室			○	4歳児、保護者	6	368	243			6	10		103	
	歯みがき教室			○	年長児、保護者	19	466	413			39	20			
茨城町	(新)5歳児健診	○	○		5歳児、保護者	6	210	185	6		12	35	6	24	その他:事務16、心理8
大洗町	保育園(所)、幼稚園巡回歯科指導			○	幼児と保護者	6	106	106			6	7			
城里町	1歳児歯科健診	○	○	○	1歳児	5	79	77	5		15	15		4	
	はみがき教室			○	4～5歳児、保護者	6	171	149	1		12	9			
ひたちなか市	【再掲】乳幼児歯科相談		○		乳幼児、保護者	24		84			24			24	
	保育所、幼稚園での歯みがき指導			○	幼児	8		292			8				
	(新)子育て支援センター・子育てサロンでの歯磨き指導			○	幼児	6		193			6				
東海村	(新)歯ッピーパスデー教室			○	1歳児・保護者	12	338	152		4	8				
常陸太田市	なし														
常陸大宮市	なし														
那珂市	なし														
大子町	1歳児健康相談		○		1歳～1歳2か月児、保護者	6	53	52				16	12	6	
	永久歯対策事業			○	5、6歳児	3	69	65			3	6			
日立市	【再掲】こどもの広場(歯科相談)		○		乳幼児	12	7,500	58		12	12	36	36	36	
	【再掲】のびっこ教室(健康教育)			○	健診事後者(乳幼児)	6		66		6		12		12	
	【再掲】むし歯予防教室(健康教育)			○	乳幼児(地域、幼稚園、保育園等)	17	7,500	808		17	17				
	【再掲】認可外保育園歯科健診	○			乳幼児	6	33	58	6		6				
	【再掲】歯科相談(地域)		○		乳幼児	5	7,500	23		5		5			
高萩市	【再掲】健康歯科相談		○		妊産婦、乳幼児	7		22			7	15			
北茨城市	【再掲】歯科相談		○		5か月以上の乳幼児	12		50			21	38	14	1	
鉾田市	むし歯予防教室			○	就園児	14	706	706	0	0	14	19	0		
行方市	【再掲】歯の健康教室		○	○	乳幼児、保護者	2	217	38	2		2	6	2	6	
	5歳児健康相談			○	5歳児、保護者	9	239	239			8	36	8	72	
	歯みがき教室			○	幼稚園児・保育園児 (園により保護者)	8		258			9	7	9	8	
鹿嶋市	なし														
潮来市	歯磨き指導			○	幼児	2		160				2			
神栖市	児童館歯科講話		○	○	就学前児、保護者	8	217	217			8	16			
	幼稚園歯科講話			○	幼稚園通園児と保護者	2	160	160			2	4			
龍ヶ崎市	なし														
取手市	1歳歯つびい歯みがき教室		○		幼児、保護者	6	146	146			24	24	11		
	藤代幼稚園			○	年中児、年長児	1	47	47				2			
	【再掲】出張育児相談			○	乳幼児、保護者	48	744	744			4	92	4	12	
	【再掲】育児相談		○		乳幼児、保護者	6	168	168			6	34	16	27	
	歯みがき教室			○	公立保育所年中クラス	7	153	189				4		3	
牛久市	【再掲】子育て相談		○		乳幼児(主に就学前)、保護者	12	159	107			25	77	46		
	【再掲】出張歯科相談		○		乳幼児、保護者	4	22	22			4				
	【再掲】出前講座			○	育児サークル、幼稚園・保育園等 乳幼児と保護者、保育士、教諭	3	42	42			4				
	(新)1歳児 歯ッピー相談		○		1歳児、保護者	11	588	275			50	49	27		
守谷市	【再掲】育児健康相談会			○	乳幼児	7		73			7				
稲敷市	歯磨き指導			○	年少～年長児	9	375	352			4			7	
河内町	幼児歯科指導			○	認定こども園年少～年長児	2	82	82			2	3			
利根町	【再掲】育児相談		○		乳幼児、保護者	3	230	25			3	4	3		

市町村名	事業名	事業内容				実施状況				従事者延べ人数					備考	
		歯科健診	相談、保健指導		フッ化物塗布 その他	対象者	回数	年間対象者数	参加者数 (延べ人数)	歯科医師	歯科衛生士		保健師	栄養士		その他
			個別	集団							常勤	非常勤				
土浦市	なし															
石岡市	1歳児健康相談		○		1歳児、保護者	12	460	417		10	47	94	17			
	ピカピカ歯磨き教室	○	○	○	幼児	6	350	159	6	6	19	15	0			
	保育所歯磨き教室			○	保育園児	4	372	372		4					依頼により	
	【再掲】子育て包括支援 育児相談			○	乳幼児	8	500	8		8		8				
	【再掲】(新)出前講座			○	乳幼児、保護者	3	100	87		3		3				依頼により
かすみがうら市	【再掲】育児相談		○		0～3歳、保護者	12	180	134		12	3	24	24			
	めだか教室		○	○	1歳児、保護者	6	289	178		6	18	18	12		保育士	
	保育所歯みがき教室		○	○	3～5歳児、保護者	5	292	292		5	20					
	【再掲】幼児クラブ歯みがき教室		○	○	0～3歳児、保護者	1	30	19		1	1	1				
美浦村	なし															
阿見町	【再掲】こども健康相談		○		生後1ヶ月～就学前の児・保護者	6		66			6	78	24	50		
	永久歯対策事業				○ 保育所、幼稚園の年長児	1		387				1			パンフレット配布	
つくば市	【再掲】出前講座			○	保護者と子	34		784				34				
	【再掲】すこやか健康相談		○		子育て中の保護者と子	99		1,794				198	396	198		
つくばみらい市	なし															
筑西市	1歳児健康相談		○	○	1歳1か月児・保護者	12	641	557				72	35	19	その他は助産師	
	親子歯みがき教室			○	幼稚園、保育園(所)及び こども園に通う年長児、保護者	20	603	571			40					
	親子歯みがき教室			○	子育て支援センター利用未就園児、 保護者	4	80	71			4					
	歯みがき教室			○	保育園3歳児クラス	1	13	13			1					
結城市	親子歯科教室			○	年中児、保護者	11	594	496	0	0	22	12	0	0		
桜川市	(新)5歳児健康相談			○	5歳児、保護者	12	299	263			24	40	12	70		
常総市	【再掲】のびのび子育て相談		○		乳幼児、保護者	12	※	481	0	0	0	66	0	0	※希望者	
	12か月児健診		○	○	12か月児、保護者	16	448	392	0	0	16	80	0	0		
坂東市	歯みがき教室			○	幼児(就園児)	3	451	451			3	8				
	【再掲】出前講座(子育て支援センター)			○	乳幼児、保護者	2	50	50				4				
下妻市	就学児健診時の歯科保健指導			○	年長児の保護者	9	337	337				9				
	【再掲】親子むし歯予防教室		○	○	0歳～就学前の親子で希望する者	1		24			2	3				
	(新)5歳児発達相談		○		年度で5歳になる児	18	344	320			18	49		36	心理19・他17	
八千代町	なし															
古河市	なし															
五霞町	なし															
境町	なし															

【児童、生徒】

市町村名	事業名	事業内容				実施状況				従事者延べ人数					備考		
		歯科健診	相談・保健指導		フッ化物塗布	その他	対象者	回数	年間対象者数	参加者数(延べ人数)	歯科医師	歯科衛生士		保健師		栄養士	その他
			個別	集団								常勤	非常勤				
水戸市	口腔衛生優良児童生徒表彰式			○		小学6年生、中学3年生・保護者 よい歯の学校受賞校	1	430	430	8	1					20	
	歯と口腔の健康づくり推進校 ブラッシング指導			○		推進校の中学3年生	1	132	132	7	3						
笠間市	出前講座「歯と口の健康講座」			○		小学生、保護者	5		144		5	2					
	出前講座「歯と口の健康講座」			○		中学1年生、保護者	1		14		1	0					
小美玉市	なし																
茨城町	なし																
大洗町	小中学校巡回歯科指導			○		小中学生	4	274	271			6	7				
城里町	はみがき教室			○		小中学生	36	1,354	1,327			49					
ひたちなか市	なし																
東海村	なし																
常陸太田市	なし																
常陸大宮市	なし																
那珂市	なし																
大子町	なし																
日立市	親子歯みがき教室 (健康教育)			○		小学生、保護者他	22	8,500	1,834		22	22					
	歯周病予防教室 (健康教育)			○		中学生	3	4,800	89		3						
	「歯と口の健康教室」～喫煙が口腔 に及ぼす影響～(健康教育)			○		中学1年生	15	2,000	1,578	15	15						
高萩市	歯科保健教室			○		小学校	4	215	215			4	8				
北茨城市	なし																
銚田市	むし歯予防教室			○		小学1・2年生	13	282	282	0	0	13	15	0			
	歯周病予防教室			○		小学5・6年生	7	163	163	0	0	7	7	0			
	歯周病予防教室			○		中学生	3	165	165	0	0	3	4	0			
行方市	なし																
鹿嶋市	なし																
潮来市	なし																
神栖市	なし																
龍ヶ崎市	歯科検診(定期健康診断以外)	○				川原代小学校児童全員	1	74	74	1							
取手市	なし																
牛久市	なし																
守谷市	なし																
稲敷市	なし																
河内町	なし																
利根町	なし																
土浦市	なし																
石岡市	なし																
かすみがうら市	小学校歯みがき教室		○	○		小1～6年生と保護者	3	217	217		4	16	3				
美浦村	なし																
阿見町	なし																
つくば市	なし																
つくばみらい市	なし																
筑西市	学校歯科保健			○		家庭教育学級(1年生親子) 4年生(生徒のみ)	3	128	128			3					
結城市	なし																
桜川市	なし																
常総市	なし																
坂東市	なし																
下妻市	なし																
八千代町	親子歯みがき教室			○	○	小学1年生・保護者	5	210	210			5					
古河市	なし																
五霞町	なし																
境町	なし																

市町村名	事業名	事業内容				事業形態				実施状況				従事者延べ人数				備考				
		歯科検診	相談指導		フッ化物塗布	その他	一般介護予防事業	生活支援サービス事業・介護予防事業	健康増進事業	健康増進事業外	その他	対象者	回数	年間対象者数	参加者数(延べ人数)	歯科医師	歯科衛生士		保健師	栄養士	その他	
			個別	集団													常勤					非常勤
つくば市	後期高齢者歯科検診	○	○							○	75, 80, 85歳		3,912	426								委託(広域連合)
つくばみらい市	なし																					
筑西市	歯と口の健康を守る口腔ケア		○					○			65歳以上の地域住民	1	30	20			1					
結城市	歯周病予防教室	○	○	○				○			40～74歳までの市民	1		25	1	0	3	1	0	0		・口腔機能検査 ・口腔内細菌数測定
桜川市	口腔機能検査		○					○			一般市民	1		38	2		4	3				
	お口さわやか教室		○					○			骨粗鬆症検診受診者	2	222	82			4	3	1			
常総市	口腔機能検査		○	○				○			40歳以上の市民	1		69	6		6	3	1			委託(県歯科医師会)
坂東市	口腔機能検査		○	○				○			40, 50, 60, 70歳	2	3,193	153	13	0	17	6	4	4		委託(県歯科医師会)
下妻市	口腔がん検診時保健指導	○	○	○						○	一般市民および健診受診者で 40歳以上・喫煙20本/日以上、 飲酒2～3合または3合以上のハイリスク者	1	137	70	13			4		1		事務1
	元気アップ教室		○	○				○			一般市民	1	760	62				7	1	2		事務1、薬剤師1
八千代町	なし																					
古河市	口腔機能検査		○					○			30歳～64歳の希望者	1	66,057	50	6		8	4		2		※茨城県歯科医師会に委託。
	からだリメイク教室			○						○	H28年度健診結果より、40～70歳以上のBMI24.5以上かつ血圧収縮期140または、拡張期90以上者567名に案内通知を郵送し申込み希望者	1	567	22				1		1		
	健康ワンアップ教室 (新)歯科相談事業		○					○			30歳～74歳の方で、平成28年度、29年度の健診受診者のうちの希望者 特定保健指導対象者	5 20		86 37				6 24				・電話相談も含む ・特定保健指導と抱き合わせ
五霞町	口腔機能検査		○					○			町内在住の40歳～60歳代の希望者	1	391	13	1		1					
境町	成人病予防事業 口腔機能健診	○	○	○							30歳～74歳	1	80	60	6		6	1		1		

【歯周病検診】

市町村名	事業名	事業内容				事業形態				実施状況				従事者延べ人数				備考					
		歯科検診	相談指導		フッ化物塗布	その他	一般介護予防事業	生活支援サービス事業・介護予防	健康増進事業	健康増進事業外	その他	対象者	回数	年間対象者数	(参加者人数)	歯科医師	歯科衛生士		保健師	栄養士	その他		
			個別	集団													常勤					非常勤	
水戸市	歯周疾患検診	○	○					○			40, 50, 60, 70歳	774	15,100	774	774							委託(市歯科医師会)	
笠間市	歯周疾患検診	○	○					○			40, 50, 60, 70歳	53	4,488	53									委託(市歯科医師会)
小美玉市	(新)歯周病検診	○	○					○			40・50・60・70歳	63	2,914	63	9								委託(市歯科医師会)
茨城町	なし																						
大洗町	(新)歯周病検診	○	○								40, 50, 60, 70歳	33	989	33	6								委託(町歯科医師会)
城里町	なし																						
ひたちなか市	なし																						
東海村	歯周病歯科検診	○	○					○			40・50・60・70歳		2,140	305									委託:東海歯科医師会
	歯周病歯科検診	○	○					○			30歳		385	23									委託:東海歯科医師会
常陸太田市	なし																						
常陸大宮市	歯周病検診	○	○					○			40, 50, 60, 70歳	277	2,390	277									委託(市歯科医師会)
那珂市	なし																						
大子町	なし																						
日立市	歯周疾患検診	○	○					○			40, 50, 60, 70歳	173	9,700	162	173								
高萩市	歯周病検診	○	○					○			20～80歳代	14		95	14		14						
北茨城市	なし																						
鉾田市	歯周疾患検診	○	○					○			40, 50, 60歳	48	1,866	48	48	48							委託(鉾田市歯科医師会)
行方市	歯周病疾患検診	○						○			30, 40, 50, 60, 70歳	38	2,397	38									委託(市内歯科医療機関)
鹿嶋市	歯周病検診	○	○					○			40, 50, 60, 70歳	69	3,927	69	69								委託(市歯科医師会)
潮来市	成人歯科検診	○						○			40, 50, 60, 70歳	114	1,651	114	114								委託(市内歯科医療機関)
神栖市	歯周病検診	○						○	○		20, 30, 40, 50, 60, 70歳	539	7,491	539									市内26協力歯科医療機関で6/1～2/28で実施
龍ヶ崎市	歯周疾患検診	○	○					○			30, 40, 50, 60, 70歳		5,342	553									委託(市歯科医師会)
取手市	歯周疾患検診	○	○				○	○			年度末年齢40歳、50歳、60歳、70歳の者	526	6,595	526									歯科医師会医療機関委託
牛久市	歯周病検診	○	○					○			40歳、50歳、60歳、70歳	5/8～3/10	5,113	522									牛久市歯科医師会へ検診委託
	歯周病検診	○	○					○			30歳	5/8～3/10	871	97									牛久市歯科医師会へ検診委託
守谷市	(新)歯周疾患医療機関検診	○	○					○			年度年齢40, 50, 60, 70歳		3,897	122									守谷市歯科医師会
稲敷市	歯周病健診	○	○					○			40, 50, 60, 70歳	280	2,463	280									委託(市歯科医師会)
河内町	なし																						
利根町	歯周疾患検診	○	○					○			40, 50, 60, 70歳	1	1,084	82	82								
土浦市	【再掲】総合健診時歯科健診	○	○					○			40歳以上の希望者	7		42	14		21	7					総合健診時歯科健診受診者のうち40, 50, 60, 70歳の者
	40歳誕生日歯科健康診査	○	○					○			年度内40歳到達者	随時(委託)	1,894	152	○	○							土浦市歯科医師会に委託
石岡市	なし																						
かすみがうら市	歯周疾患検診	○	○					○			20歳以上の住民	3	600	100	3	3	6						
美浦村	なし																						
阿見町	なし																						
つくば市	成人歯科検診	○	○					○			30, 40, 50, 60, 70歳	随時	15,332	578									委託(市歯科医師会)
つくばみらい市	成人歯科健診	○	○					○	○		18歳以上	1	42,268	44	4		11						2
筑西市	なし																						
結城市	なし																						
桜川市	なし																						
常総市	(新)歯周疾患検診	○	○					○			45・55歳の国保	12	355	12	7								委託(市歯科医師会)
坂東市	なし																						
下妻市	なし																						
八千代町	なし																						
古河市	なし																						
五霞町	なし																						
境町	なし																						

【生活支援サービス事業・介護予防】

市町村名	事業名	事業内容				事業形態			実施状況				従事者延べ人数				備考			
		歯科検診	相談指導		その他	生活支援サービス 事業・介護予防 一般介護予防事業	健康増進事業	健康増進事業外 その他	回数	年間対象者数	(延参加者数)	歯科衛生士		保健師	栄養士	その他				
			個別	集団								歯科医師	常勤 非常勤							
水戸市	訪問型介護予防事業		○			○						22		22	23				1	
	通所型介護予防事業			○		○						28		228	29	6	14	54		
笠間市	なし																			
小美玉市	健やか複合教室		○	○		○						8		32	12	6			4	
茨城町	元気あつぷ教室			○		○						167	96	2,075		36				
大洗町	なし																			
城里町	なし																			
ひたちなか市	短期集中通所型サービス (さらに向上コース)		○			○						12	180	110		12				36
東海村	通所型サービスC			○		○						2	421	28	2					
常陸太田市	いきいき健康運動教室			○		○						4		46		4	6			
	地域における健康教室			○		○						21		280		13	24			
常陸大宮市	なし																			
那珂市	なし																			
大子町	なし																			
日立市	なし																			
高萩市	なし																			
北茨城市	なし																			
銚田市	なし																			
行方市	生き生き健康教室			○		○						2	525	26		2	2		2	
鹿嶋市	口腔改善教室			○		○						15	43	183		24	3	3		その他・言語聴覚士 3
	元気アップ教室			○		○						96	82	1,084		6	6	124		その他・理学療法士28、看護師96
潮来市	なし																			
神栖市	通所型短期集中サービス			○		○						12		51		12				58
龍ヶ崎市	なし																			
取手市	なし																			
牛久市	口腔教室			○		○						6	251	12		18	6		12	
	口腔フォローアップ講座			○		○						1	16	6		3	1	1	2	
守谷市	【再掲】口腔ケア出前講座			○		○	○					35		399		36				
稲敷市	なし																			
河内町	なし																			
利根町	なし																			
土浦市	なし																			
石岡市	介護予防啓発事業(口腔指導)			○		○						4	121	121		4	4			名称変更 包括事業
かすみがうら市	なし																			
美浦村	なし																			
阿見町	口腔機能向上事業			○		○														
つくば市	なし																			
つくばみらい市	なし																			
筑西市	なし																			
結城市	なし																			
桜川市	なし																			
常総市	なし																			
坂東市	なし																			
下妻市	げんき運動教室					○						6	21	21	6		6			
八千代町	なし																			
古河市	なし																			
五霞町	なし																			
境町	なし																			

【その他】

市町村名	事業名	事業内容			事業形態				実施状況				従事者延べ人数				備考					
		歯科健診	相談指導		フッ化物塗布	その他	健康まつり	研究会・講習会	普及啓発	コンクール	その他	対象者	回数	年間対象者数	対象者実績	歯科医師		歯科衛生士		保健師	栄養士	その他
			個別	集団														常勤	非常勤			
水戸市	学校保健会歯科研修会				○	○					小中学校養護教諭	1		63	6							
	歯科保健指導担当者会議				○					○	歯科保健指導従事者 歯科衛生士	1		7	1	6						
笠間市	かさま市民運動会(健康づくり市民大会)				○	○					市民	1										荒天のため中止
小美玉市	なし																					
茨城町	いきいき健康まつり	○				○					一般	1		31			3					
	(新)健診結果説明会				○	○					特定健診受診者	13	2,552	262							13	健康運動指導士1
大洗町	なし																					
城里町	なし																					
ひたちなか市	なし																					
東海村	なし																					
常陸太田市	なし																					
常陸大宮市	かがやきまつり	○				○					一般市民	1		80	3			1	1			
那珂市	なし																					
大子町	健康まつり	○				○					一般町民	1		40	1	2	4	2	2			
日立市	ひたち歯と食育まつり2017(歯と口の健康週間キャンペーン)	○						○			市民	1	185,000	385	10	1	1		6	20		
	食育とお口の健康フォーラム(日立市歯と口腔の健康づくり8020・6424推進月間)		○					○			市民	1	185,000	150	20	1	1				10	
	日立市歯科保健ネットワーク連絡会				○				○		日立歯科医師会、日立保健所、健康づくり推進課	2		32	16	2	2	2		4		
高萩市	なし																					
北茨城市	歯科相談	○									市民(年齢問わず)	12		50			21	38	14	1		
銚田市	なし																					
行方市	なし																					
鹿嶋市	なし																					
潮来市	なし																					
神栖市	みんなの健康宣言作品 コンクール							○	○		市内小中学生	1	8,097	813								ポスターを募集し、検診会場等に展示する。
龍ヶ崎市	なし																					
取手市	健康まつり 子供向けフッ化物塗布	○	○		○	○					市民	1	61	61	3	6	3		1			
	口腔がん検診、歯科相談	○	○			○					20歳以上の市民	1	60	60	6	2	2		1			
牛久市	みんなのしあわせ見本市	○				○					口腔がん検診:40歳以上市民 歯科健康相談:一般市民	1		97	9	5	4	2				
守谷市	なし																					
稲敷市	なし																					
河内町	なし																					
利根町	なし																					
土浦市	健康まつり	○	○		○	○					2歳児～6歳児	1		79	3	10	10		2			
	歯科健康教室		○			○					65歳以上(生きがい対応型 デイサービス参加者)	8		247	14	5			8			
石岡市	なし																					
かすみがうら市	歯っピースマイル教室	○	○					○			0～6歳児と保護者	2	60	30	2	6	4	2				
美浦村	なし																					
阿見町	さわやかフェア健口はつらつコーナー	○				○		○			一般住民											選挙のため中止
つくば市	つくば健康フェスタ	○				○					一般市民	1		396				3				
つくばみらい市	歯科相談	○				○					一般市民	1		15	2		1					
筑西市	口腔がん検診	○	○								一般市民	1	359	49	10		5		2			
結城市	なし																					
桜川市	桜フェスティバル	○				○					一般市民	1		130		2	3	1				
常総市	なし																					
坂東市	健康まつり	○				○					市民	1		約100								歯科医師、歯科衛生士 含め10名
下妻市	笑って健康に！講演会								○		一般市民	1	300	256	14		4		2			事務2
八千代町	なし																					
古河市	なし																					
五霞町	健康福祉まつりにおける「よい歯の子」表彰					○	○				3歳児健診において う歯のなかった幼児	1	69	52						1		
境町	なし																					

フッ化物塗布事業および歯周疾患検診事業について

市町村名	フッ化物歯面塗布事業						歯周疾患検診事業				
	1. 実施方式			2. 実施機会		3. 受給者負担額			4. 受給者負担額		
	(1) 集団方式	(2) 医療機関委託	(3) 併用	(1) 歯科健診と併せて	(2) フッ化物歯面塗布のみ	集団方式	医療機関委託		集団方式	医療機関委託	
					個人負担額	個人負担額	市町村負担額	個人負担額	個人負担額	市町村負担額	
水戸市	○			○		0円				500円	3,727円
笠間市	○			○		0円				900円	3,327円
小美玉市	○			○		0円				500円	3,820円
茨城町	○			○		500円			事業未実施		
大洗町	○			○		0円				0円	4,000円
城里町	○			○		0円			事業未実施		
ひたちなか市	○			○		0円			事業未実施		
東海村	○			○		0円				0円	6,300円
常陸太田市	○			○		0円			事業未実施		
常陸大宮市	○			○		0円				500円	3,000円
那珂市	事業未実施						事業未実施				
大子町	○			○		0円			事業未実施		
日立市	○			○		0円				500円	4,532円
高萩市	○			○		0円				0円	
北茨城市	○			○		0円			事業未実施		
鉾田市	○			○		0円				0円	4,320円
行方市	事業未実施						事業未実施				
鹿嶋市	事業未実施						事業未実施				
潮来市	事業未実施						事業未実施				
神栖市	事業未実施						事業未実施				
龍ヶ崎市	○			○		0円				510円	4,015円
取手市	○			○		0円				500円	4,300円
牛久市	○			○		0円				500円	4,300円
守谷市	○			○		0円				1,000円	3,800円
稲敷市	○			○		0円				0円	5,000円
河内町	○			○		0円			事業未実施		
利根町	事業未実施						事業未実施				
土浦市	○			○		0円			0円	0円	7,560円
石岡市	○			○	○	0円			事業未実施		
かすみがうら市	○			○		500円				0円	
美浦村	○			○		0円			事業未実施		
阿見町	事業未実施						事業未実施				
つくば市	事業未実施						事業未実施				
つくばみらい市	○			○		300円			500円		
筑西市	事業未実施						事業未実施				
結城市	○			○		0円			事業未実施		
桜川市	○			○		0円			事業未実施		
常総市	事業未実施						事業未実施				
坂東市	○			○		400円			事業未実施		
下妻市	○			○		0円			事業未実施		
八千代町	○			○		0円			事業未実施		
古河市	事業未実施						事業未実施				
五霞町	○			○		0円			事業未実施		
境町	事業未実施						事業未実施				

Ⅲ 茨城県歯科保健統計

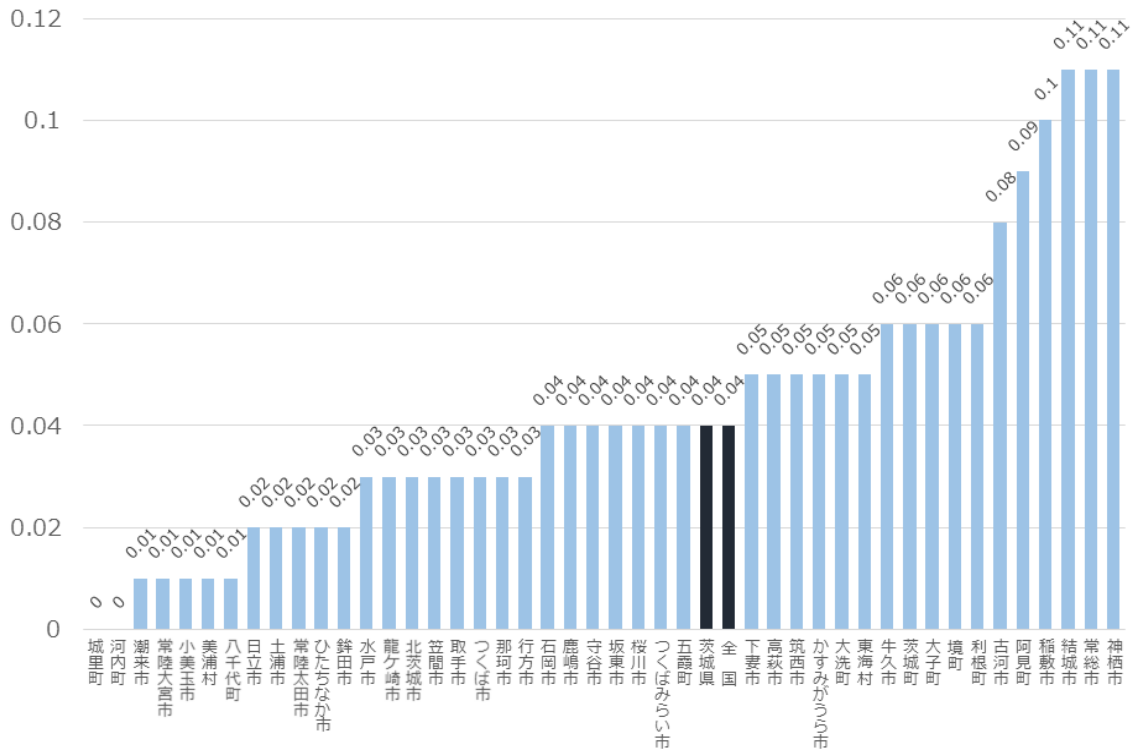
平成29年度 1歳6か月児の歯と口腔の状況

市町村	対象人員 人	受診 実人員 人	受診率 %	むし歯の 総本数 本	一人平均 むし歯数 本	むし歯の ある人員 人	むし歯 有病率 %	軟組織異常 のある人員 人	咬合異常のあ る人員 人	その他の異常 のある人員 人
水戸市	2,455	2,310	94.1	72	0.03	24	1.0	57	58	23
日立市	1,021	997	97.6	18	0.02	9	0.9	130	157	5
土浦市	1,021	995	97.5	21	0.02	7	0.7	112	119	-
古河市	1,047	1,022	97.6	82	0.08	31	3.0	24	69	111
石岡市	530	512	96.6	18	0.04	10	2.0	63	42	-
結城市	381	366	96.1	39	0.11	11	3.0	5	46	-
龍ヶ崎市	518	505	97.5	13	0.03	6	1.2	-	54	52
下妻市	318	310	97.5	17	0.05	5	1.6	8	20	2
常総市	450	412	91.6	46	0.11	10	2.4	10	27	-
常陸太田市	251	246	98.0	5	0.02	1	0.4	2	18	-
高萩市	191	182	95.3	10	0.05	4	2.2	8	7	-
北茨城市	270	264	97.8	7	0.03	3	1.1	4	11	-
笠間市	573	539	94.1	17	0.03	7	1.3	77	44	2
取手市	644	642	99.7	20	0.03	7	1.1	13	38	-
牛久市	683	672	98.4	43	0.06	11	1.6	61	33	12
つくば市	2,411	2,310	95.8	79	0.03	25	1.1	225	211	-
ひたちなか市	1,318	1,263	95.8	28	0.02	14	1.1	62	124	60
鹿嶋市	561	530	94.5	21	0.04	5	0.9	38	59	22
潮来市	185	169	91.4	2	0.01	1	0.6	-	8	-
守谷市	566	566	100.0	22	0.04	12	2.1	59	44	7
常陸大宮市	248	247	99.6	3	0.01	2	0.8	20	15	8
那珂市	357	336	94.1	9	0.03	4	1.2	6	26	-
筑西市	697	658	94.4	36	0.05	13	2.0	2	46	22
坂東市	346	329	95.1	12	0.04	4	1.2	-	14	1
稲敷市	217	210	96.8	22	0.10	5	2.4	18	11	-
かすみがうら市	290	277	95.5	14	0.05	4	1.4	-	25	9
桜川市	225	217	96.4	8	0.04	3	1.4	2	8	-
神栖市	817	785	96.1	85	0.11	21	2.7	155	104	33
行方市	203	195	96.1	6	0.03	2	1.0	1	19	1
鉾田市	325	312	96.0	6	0.02	2	0.6	7	28	1
つくばみらい市	575	567	98.6	23	0.04	13	2.3	36	30	2
小美玉市	399	393	98.5	5	0.01	3	0.8	12	24	-
茨城町	205	188	91.7	11	0.06	3	1.6	32	15	2
大洗町	101	92	91.1	5	0.05	3	3.3	-	7	-
城里町	84	83	98.8	-	-	-	-	1	8	-
東海村	353	352	99.7	16	0.05	8	2.3	22	-	-
大子町	55	53	96.4	3	0.06	2	3.8	-	3	-
美浦村	105	104	99.0	1	0.01	1	1.0	14	11	-
阿見町	356	352	98.9	31	0.09	9	2.6	10	37	39
河内町	30	28	93.3	-	-	-	-	1	3	-
八千代町	152	145	95.4	2	0.01	1	0.7	1	-	-
五霞町	52	46	88.5	2	0.04	1	2.2	-	1	6
境町	171	167	97.7	10	0.06	5	3.0	2	14	3
利根町	50	49	98.0	3	0.06	1	2.0	3	8	-
茨城県	21,807	20,997	96.3	893	0.04	313	1.5	1,303	1,646	423
全 国	1,015,459	965,991	95.1	35,829	0.04	12,685	1.3	64,869	71,075	44,918

(厚生労働省「平成29年度 地域保健・健康増進事業報告」より作成)

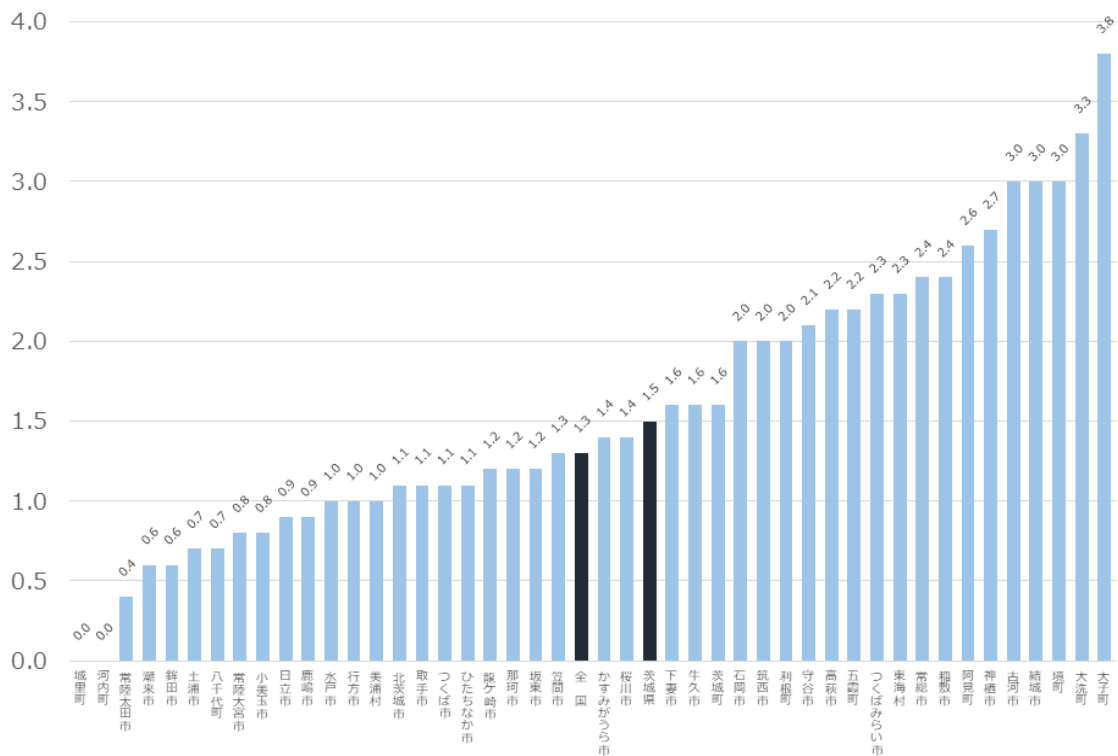
(本)

平成29年度 1歳6か月児 一人平均むし歯数



(%)

平成29年度 1歳6か月児 むし歯のある者の割合

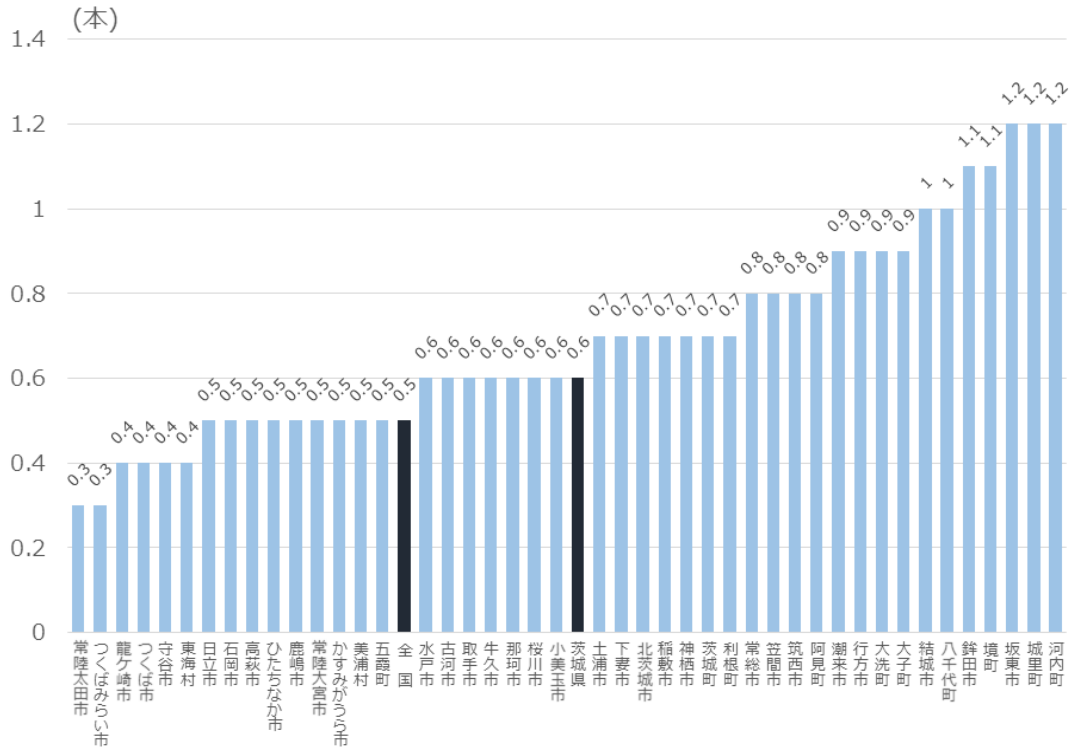


平成29年度 3歳児の歯と口腔の状況

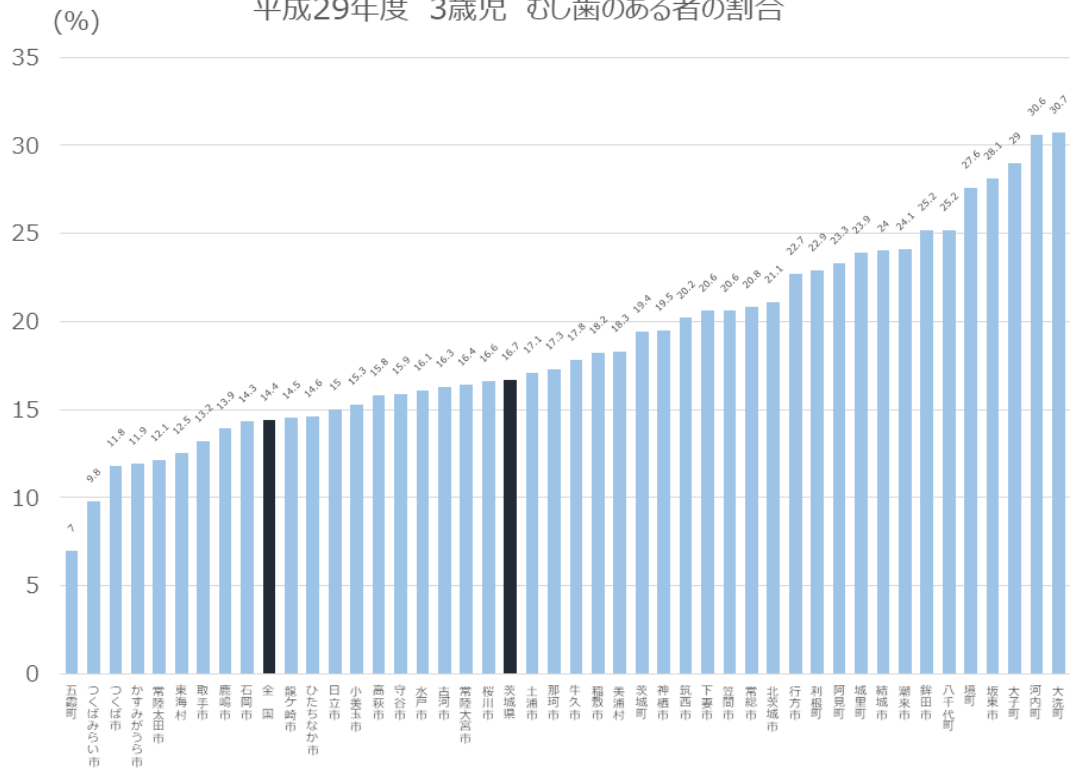
市町村	対象人員 (人)	受診 実人員 (人)	受診率 (%)	むし歯の 総本数 (本)	一人平均 むし歯数 (本)	むし歯の ある人員 (人)	むし歯 有病率 (%)	軟組織異常 のある人員 (人)	咬合異常の ある人員 (人)	その他の異 常のある人員 (人)
水戸市	2,294	2,019	88.0	1,183	0.6	325	16.1	27	112	38
日立市	1,190	1,150	96.6	624	0.5	172	15.0	88	210	15
土浦市	1,079	1,044	96.8	715	0.7	179	17.1	38	185	-
古河市	1,117	1,081	96.8	654	0.6	176	16.3	-	127	74
石岡市	509	462	90.8	228	0.5	66	14.3	-	48	-
結城市	394	354	89.8	370	1.0	85	24.0	4	51	-
龍ヶ崎市	549	525	95.6	219	0.4	76	14.5	43	64	19
下妻市	363	349	96.1	231	0.7	72	20.6	-	25	21
常総市	464	451	97.2	379	0.8	94	20.8	3	64	-
常陸太田市	292	290	99.3	98	0.3	35	12.1	3	42	-
高萩市	196	196	100.0	101	0.5	31	15.8	3	12	-
北茨城市	305	303	99.3	224	0.7	64	21.1	-	17	-
笠間市	550	548	99.6	458	0.8	113	20.6	26	88	-
取手市	701	696	99.3	402	0.6	92	13.2	4	63	-
牛久市	743	738	99.3	417	0.6	131	17.8	41	113	11
つくば市	2,491	2,393	96.1	939	0.4	282	11.8	66	347	-
ひたちなか市	1,336	1,275	95.4	684	0.5	186	14.6	22	177	86
鹿嶋市	559	540	96.6	254	0.5	75	13.9	11	53	100
潮来市	184	166	90.2	142	0.9	40	24.1	-	13	2
守谷市	675	665	98.5	292	0.4	106	15.9	8	53	128
常陸大宮市	246	238	96.7	128	0.5	39	16.4	-	13	4
那珂市	429	411	95.8	234	0.6	71	17.3	8	41	-
筑西市	762	718	94.2	579	0.8	145	20.2	4	134	22
坂東市	391	359	91.8	422	1.2	101	28.1	-	37	3
稲敷市	235	225	95.7	147	0.7	41	18.2	11	25	-
かすみがうら市	277	260	93.9	142	0.5	31	11.9	2	40	-
桜川市	264	247	93.6	148	0.6	41	16.6	-	36	-
神栖市	868	831	95.7	598	0.7	162	19.5	-	24	6
行方市	220	220	100.0	191	0.9	50	22.7	1	26	1
鉾田市	320	306	95.6	329	1.1	77	25.2	2	32	-
つくばみらい市	594	600	101.0	169	0.3	59	9.8	13	45	2
小美玉市	367	353	96.2	203	0.6	54	15.3	-	36	-
茨城町	239	217	90.8	147	0.7	42	19.4	4	45	-
大洗町	81	75	92.6	65	0.9	23	30.7	-	-	-
城里町	92	88	95.7	102	1.2	21	23.9	2	6	-
東海村	352	352	100.0	129	0.4	44	12.5	7	19	-
大子町	63	62	98.4	54	0.9	18	29.0	-	3	3
美浦村	93	93	100.0	51	0.5	17	18.3	-	23	1
阿見町	402	386	96.0	305	0.8	90	23.3	2	52	20
河内町	37	36	97.3	42	1.2	11	30.6	-	8	1
八千代町	160	155	96.9	160	1.0	39	25.2	1	11	-
五霞町	46	43	93.5	23	0.5	3	7.0	-	3	-
境町	180	174	96.7	184	1.1	48	27.6	-	11	-
利根町	72	70	97.2	48	0.7	16	22.9	-	4	-
茨城県	22,781	21,764	95.5	13,214	0.6	3,643	16.7	444	2,538	557
全 国	1,043,777	973,082	93.2	474,967	0.5	140,420	14.4	26,629	126,968	54,610

厚生労働省「平成29年度 地域保健・健康増進事業報告」より作成

平成29年度 3歳児 一人平均むし歯数



平成29年度 3歳児 むし歯のある者の割合



平成 29 年度 幼児歯科健康診断実施状況調査の結果について

平成 29 年 4 月 1 日時点の茨城県内の保育所, 認定こども園, 幼稚園及び特別支援学校幼稚部の総施設数は 855 施設で、このうち歯科健康診断実施状況報告があったのは 4 歳児で 791 施設、5 歳児で 793 施設となっています。

以下は、報告があった施設のうち、むし歯のある者の数が歯科健診受診者数より多い場合と対象児童が在籍しない場合を除いた施設(有効回答施設)の報告について取りまとめたものです。

1 施設数・歯科健診受診者数の状況

	①	②	③	④
	県内 施設数 (施設)	回答 施設数 (施設)	回収率 (②/① ×100) (%)	歯科健診 受診者数 (人)
4 歳児	855	791	92.5	20,270
5 歳児	855	793	92.7	20,850

2 むし歯の状況

(1) むし歯有病率

「むし歯有病者」とは、未処置歯のある者と処置完了した者の計です。

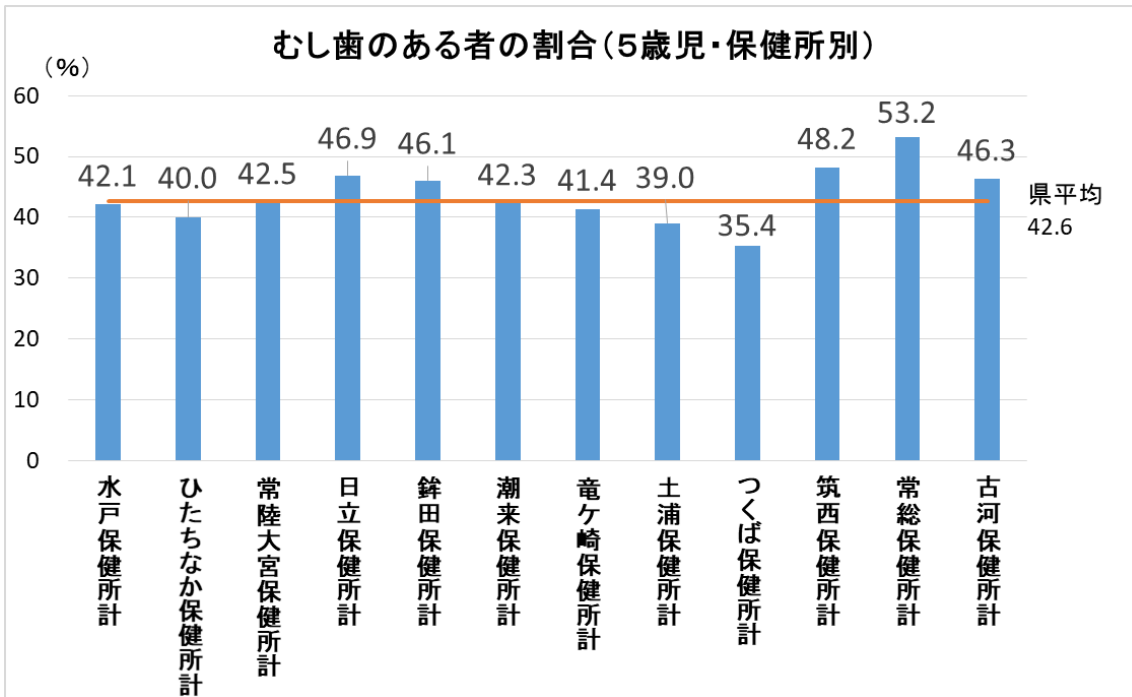
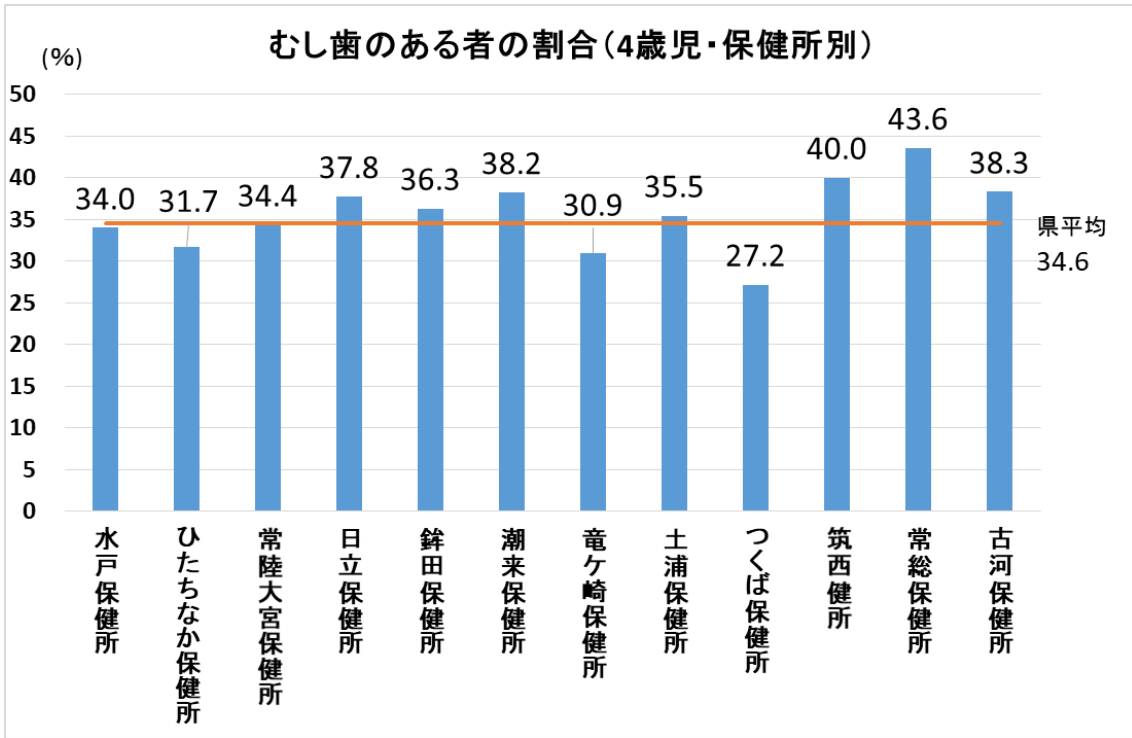
むし歯有病者率の茨城県平均は、4 歳児で 34.6%、5 歳児で 42.6%でした。

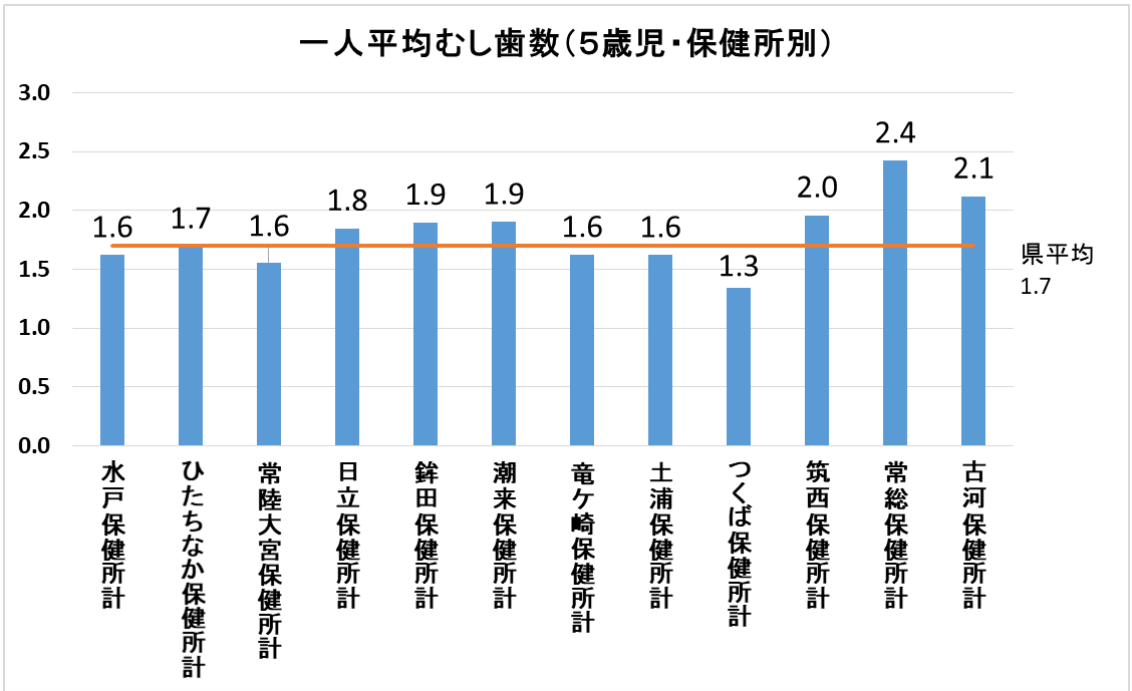
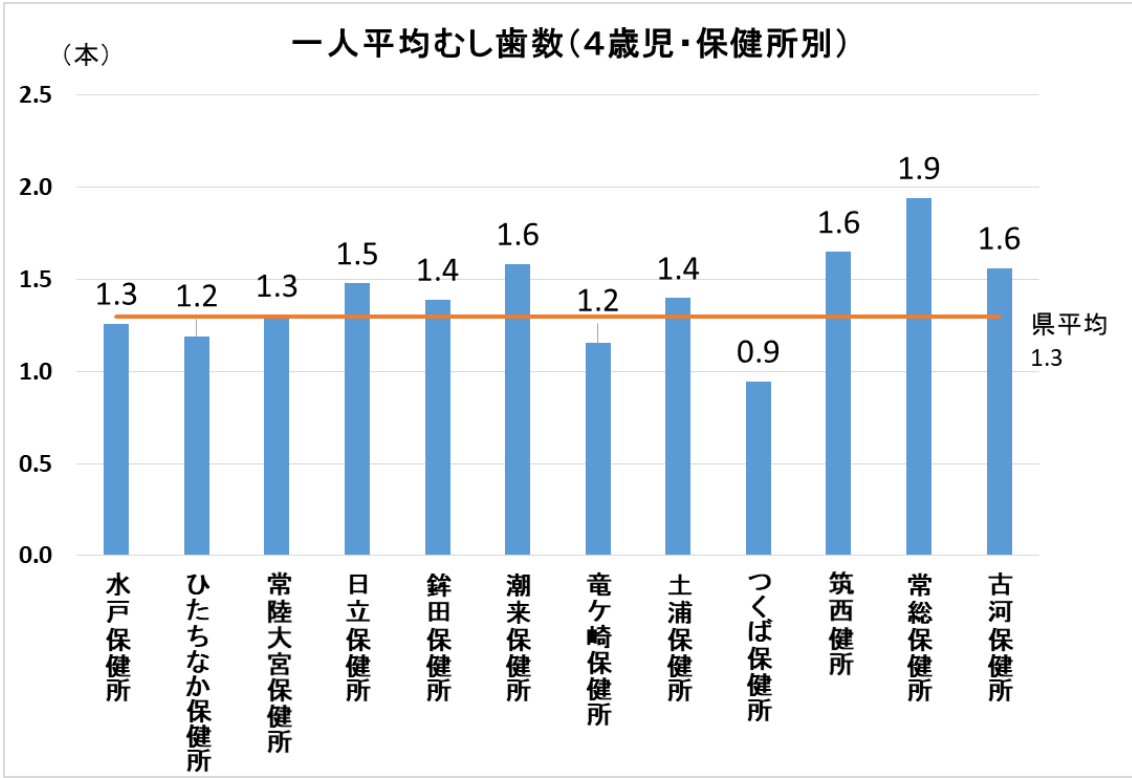
また、保健所別に比較すると、4 歳児では、最も高い常総保健所と最も低い竜ヶ崎保健所の差は 12.7%でした。また 5 歳児では、最も高い常総保健所と最も低いつくば保健所の差は 17.8%でした。

(2) 一人平均むし歯数

一人平均むし歯数の茨城県平均値、4 歳児で 1.3 本、5 歳児で 1.7 本でした。

また、保健所別に比較すると、4 歳児では、最も多い常総保健所と最も少ないひたちなか保健所及び竜ヶ崎保健所の差は 0.7 本でした。5 歳児では、最も多い常総保健所と最も少ないつくば保健所の差は 1.1 本でした。





平成29年度幼児歯科健康診断実施状況(4歳児)

市町村名	①	②	③	④	⑤	⑥	⑦	⑧	⑨	⑩	⑪	⑫
	管内 施設数 (施設)	回答 施設数 (施設)	回収率 (②/① × 100) (%)	歯科健 診受診 者数 (人)	未処置 歯のある 者の数 (人)	処置完 了した者 の数 (人)	むし歯の ある者の 数 (⑤+⑥) (人)	むし歯 有病者率 (⑦/④)× 100 (%)	未処置 歯の本 数 (本)	処置歯 の本数 (本)	むし歯の 本数 (⑨+⑩) (本)	一人平均 むし歯数 (⑪/④)× 100 (本)
水戸市	88	87	98.9	2,073	464	193	657	31.7	1,664	803	2,467	1.2
笠間市	16	15	93.8	454	123	48	171	37.7	454	218	672	1.5
小美玉市	19	18	94.7	364	108	22	130	35.7	332	122	454	1.2
茨城町	13	11	84.6	211	48	30	78	37.0	152	100	252	1.2
大洗町	5	5	100.0	105	30	7	37	35.2	125	39	164	1.6
城里町	6	6	100.0	113	39	17	56	49.6	111	65	176	1.6
水戸保健所計	147	142	96.6	3,320	812	317	1,129	34.0	2,838	1,347	4,185	1.3
ひたちなか市	38	36	94.7	1,212	350	90	440	36.3	1,233	491	1,724	1.4
東海村	14	14	100.0	377	42	21	63	16.7	110	59	169	0.4
ひたちなか保健所計	52	50	96.2	1,589	392	111	503	31.7	1,343	550	1,893	1.2
常陸太田市	16	16	100.0	302	63	33	96	31.8	245	91	336	1.1
常陸大宮市	16	12	75.0	216	55	18	73	33.8	190	96	286	1.3
那珂市	14	13	92.9	356	96	17	113	31.7	347	87	434	1.2
大子町	6	6	100.0	89	37	12	49	55.1	131	69	200	2.2
常陸大宮保健所計	52	47	90.4	963	251	80	331	34.4	913	343	1,256	1.3
日立市	51	48	94.1	1,120	257	136	393	35.1	891	502	1,393	1.2
高萩市	9	9	100.0	166	62	12	74	44.6	283	68	351	2.1
北茨城市	9	8	88.9	287	94	33	127	44.3	480	102	582	2.0
日立保健所計	69	65	94.2	1,573	413	181	594	37.8	1,654	672	2,326	1.5
鉾田市	13	12	92.3	307	79	17	96	31.3	360	64	424	1.4
行方市	11	11	100.0	238	76	26	102	42.9	227	107	334	1.4
鉾田保健所計	24	23	95.8	545	155	43	198	36.3	587	171	758	1.4
鹿嶋市	22	19	86.4	537	164	35	199	37.1	605	162	767	1.4
潮来市	11	11	100.0	208	84	9	93	44.7	322	92	414	2.0
神栖市	30	28	93.3	761	228	56	284	37.3	925	280	1,205	1.6
潮来保健所計	63	58	92.1	1,506	476	100	576	38.2	1,852	534	2,386	1.6
龍ヶ崎市	18	15	83.3	439	81	34	115	26.2	309	134	443	1.0
取手市	27	26	96.3	709	166	62	228	32.2	706	247	953	1.3
牛久市	24	20	83.3	523	114	45	159	30.4	350	178	528	1.0
守谷市	17	14	82.4	389	63	22	85	21.9	113	68	181	0.5
稲敷市	9	9	100.0	259	89	31	120	46.3	368	167	535	2.1
河内町	2	2	100.0	25	16	2	18	72.0	43	11	54	2.2
利根町	5	5	100.0	93	26	3	29	31.2	85	36	121	1.3
竜ヶ崎保健所計	102	91	89.2	2,437	555	199	754	30.9	1,974	841	2,815	1.2
土浦市	42	35	83.3	1,030	230	96	326	31.7	884	394	1,278	1.2
石岡市	23	19	82.6	318	101	41	142	44.7	325	238	563	1.8
かすみがうら市	11	11	100.0	281	80	19	99	35.2	321	109	430	1.5
美浦村	3	3	100.0	82	25	6	31	37.8	79	48	127	1.5
阿見町	11	8	72.7	189	54	22	76	40.2	172	87	259	1.4
土浦保健所計	90	76	84.4	1,900	490	184	674	35.5	1,781	876	2,657	1.4
つくば市	83	81	97.6	2,165	418	180	598	27.6	1,334	739	2,073	1.0
つくばみらい市	21	19	90.5	475	81	39	120	25.3	289	139	428	0.9
つくば保健所計	104	100	96.2	2,640	499	219	718	27.2	1,623	878	2,501	0.9
筑西市	26	23	88.5	597	172	81	253	42.4	679	347	1,026	1.7
結城市	14	13	92.9	392	142	30	172	43.9	517	168	685	1.7
桜川市	8	6	75.0	240	50	17	67	27.9	249	67	316	1.3
筑西健所計	48	42	87.5	1,229	364	128	492	40.0	1,445	582	2,027	1.6
常総市	20	19	95.0	446	145	69	214	48.0	547	395	942	2.1
坂東市	11	11	100.0	389	132	49	181	46.5	465	265	730	1.9
下妻市	15	15	100.0	276	95	15	110	39.9	327	145	472	1.7
八千代町	9	9	100.0	215	57	16	73	34.0	297	135	432	1.2
常総保健所計	55	54	98.2	1,326	429	149	578	43.6	1,636	940	2,576	1.9
古河市	39	35	89.7	968	287	100	387	40.0	1,175	382	1,557	1.6
五霞町	3	3	100.0	134	22	26	48	35.8	71	110	181	1.4
境町	7	5	71.4	140	36	5	41	29.3	165	37	202	1.4
古河保健所計	49	43	87.8	1,242	345	131	476	38.3	1,411	529	1,940	1.6
県計	855	791	92.5	20,270	5,181	1,842	7,023	34.6	19,057	8,263	27,320	1.3

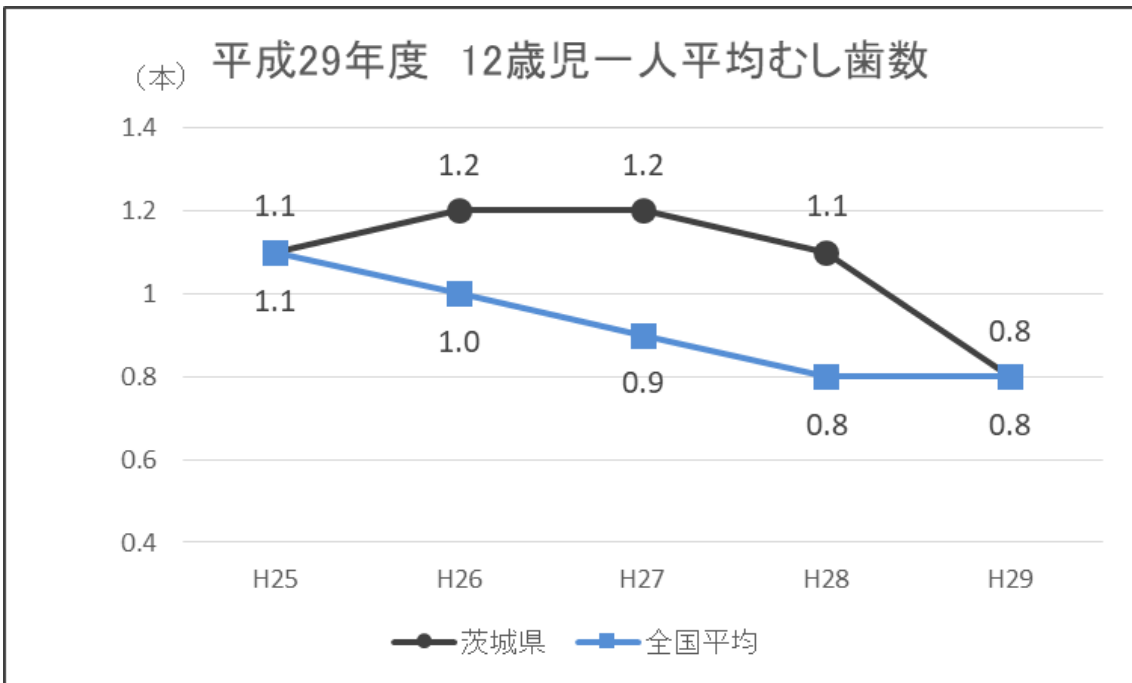
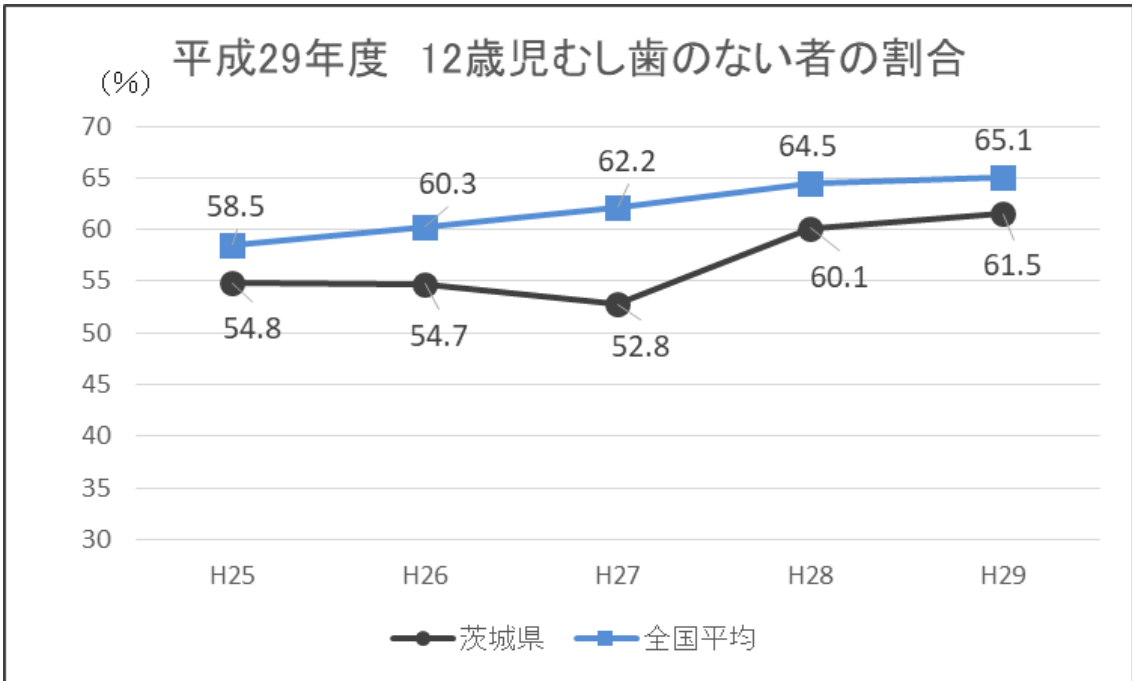
平成29年度幼児歯科健康診断実施状況(5歳児)

市町村名	①	②	③	④	⑤	⑥	⑦	⑧	⑨	⑩	⑪	⑫
	管内施設数 (施設)	回答施設数 (施設)	回収率 (②/①×100) (%)	歯科健診受診者数 (人)	未処置歯のある者の数 (人)	処置完了した者の数 (人)	むし歯のある者の数 (⑤+⑥) (人)	むし歯有病者率 (⑦/④×100) (%)	未処置歯の本数 (本)	処置歯の本数 (本)	むし歯の本数 (⑨+⑩) (本)	一人平均むし歯数 (⑪/④×100) (本)
水戸市	88	86	97.7	2,190	563	289	852	38.9	2,003	1,265	3,268	1.5
笠間市	16	15	93.8	517	164	101	265	51.3	611	384	995	1.9
小美玉市	19	18	94.7	375	133	31	164	43.7	541	203	744	2.0
茨城町	13	11	84.6	233	67	39	106	45.5	189	202	391	1.7
大洗町	5	5	100.0	97	33	25	58	59.8	115	85	200	2.1
城里町	6	6	100.0	117	32	9	41	35.0	67	51	118	1.0
水戸保健所計	147	141	95.9	3,529	992	494	1,486	42.1	3,526	2,190	5,716	1.6
ひたちなか市	38	36	94.7	1,202	390	131	521	43.3	1,382	894	2,276	1.9
東海村	14	14	100.0	362	69	36	105	29.0	247	127	374	1.0
ひたちなか保健所計	52	50	96.2	1,564	459	167	626	40.0	1,629	1,021	2,650	1.7
常陸太田市	16	16	100.0	241	50	54	104	43.2	185	162	347	1.4
常陸大宮市	16	13	81.3	249	61	33	94	37.8	194	163	357	1.4
那珂市	14	13	92.9	383	116	37	153	39.9	345	215	560	1.5
大子町	6	6	100.0	97	44	17	61	62.9	137	110	247	2.5
常陸大宮保健所計	52	48	92.3	970	271	141	412	42.5	861	650	1,511	1.6
日立市	51	48	94.1	1,213	343	191	534	44.0	1,189	881	2,070	1.7
高萩市	9	9	100.0	169	73	31	104	61.5	313	168	481	2.8
北茨城市	9	8	88.9	292	91	56	147	50.3	380	160	540	1.8
日立保健所計	69	65	94.2	1,674	507	278	785	46.9	1,882	1,209	3,091	1.8
鉾田市	13	12	92.3	301	108	41	149	49.5	429	173	602	2.0
行方市	11	11	100.0	218	66	24	90	41.3	256	126	382	1.8
鉾田保健所計	24	23	95.8	519	174	65	239	46.1	685	299	984	1.9
鹿嶋市	22	20	90.9	665	179	65	244	36.7	732	302	1,034	1.6
潮来市	11	10	90.9	209	91	24	115	55.0	324	201	525	2.5
神栖市	30	28	93.3	769	238	98	336	43.7	997	567	1,564	2.0
潮来保健所計	63	58	92.1	1,643	508	187	695	42.3	2,053	1,070	3,123	1.9
龍ヶ崎市	18	15	83.3	466	119	69	188	40.3	442	279	721	1.5
取手市	27	26	96.3	672	202	79	281	41.8	851	458	1,309	1.9
牛久市	24	20	83.3	518	122	77	199	38.4	373	287	660	1.3
守谷市	17	14	82.4	402	77	56	133	33.1	184	241	425	1.1
稲敷市	9	9	100.0	271	108	46	154	56.8	407	223	630	2.3
河内町	2	2	100.0	46	25	9	34	73.9	139	20	159	3.5
利根町	5	5	100.0	87	23	7	30	34.5	60	28	88	1.0
竜ヶ崎保健所計	102	91	89.2	2,462	676	343	1,019	41.4	2,456	1,536	3,992	1.6
土浦市	42	38	90.5	1,066	257	149	406	38.1	948	803	1,751	1.6
石岡市	23	19	82.6	359	120	60	180	50.1	390	332	722	2.0
かすみがうら市	11	11	100.0	268	51	30	81	30.2	174	160	334	1.2
美浦村	3	3	100.0	82	25	6	31	37.8	64	55	119	1.5
阿見町	11	8	72.7	177	40	24	64	36.2	143	92	235	1.3
土浦保健所計	90	79	87.8	1,952	493	269	762	39.0	1,719	1,442	3,161	1.6
つくば市	83	81	97.6	2,168	476	294	770	35.5	1,470	1,400	2,870	1.3
つくばみらい市	21	18	85.7	430	91	58	149	34.7	364	252	616	1.4
つくば保健所計	104	99	95.2	2,598	567	352	919	35.4	1,834	1,652	3,486	1.3
筑西市	26	23	88.5	662	229	98	327	49.4	845	499	1,344	2.0
結城市	14	13	92.9	376	136	65	201	53.5	510	226	736	2.0
桜川市	8	6	75.0	246	58	33	91	37.0	257	178	435	1.8
筑西保健所計	48	42	87.5	1,284	423	196	619	48.2	1,612	903	2,515	2.0
常総市	20	19	95.0	459	191	80	271	59.0	639	535	1,174	2.6
坂東市	11	11	100.0	421	148	76	224	53.2	515	483	998	2.4
下妻市	15	15	100.0	278	101	39	140	50.4	389	273	662	2.4
八千代町	9	9	100.0	236	81	26	107	45.3	378	165	543	2.3
常総保健所計	55	54	98.2	1,394	521	221	742	53.2	1,921	1,456	3,377	2.4
古河市	39	35	89.7	965	329	136	465	48.2	1,355	701	2,056	2.1
五霞町	3	3	100.0	153	29	35	64	41.8	181	168	349	2.3
境町	7	5	71.4	143	44	11	55	38.5	186	83	269	1.9
古河保健所計	49	43	87.8	1,261	402	182	584	46.3	1,722	952	2,674	2.1
県計	855	793	92.7	20,850	5,993	2,895	8,888	42.6	21,900	14,380	36,280	1.7

平成29年度 児童・生徒の歯と口腔の状況

(%)

区分	むし歯(う歯)									歯列・咬合	顎関節	歯垢の状態	歯肉の状態	疾病・異常 その他の											
	計			処完了者			未処置者																		
	計	男	女	計	男	女	計	男	女																
5歳	全国	35.5	36.9	33.9	13.9	14.2	13.5	21.6	22.7	20.5	3.5	3.4	3.7	0.1	0.1	0.1	0.8	1.0	0.7	0.4	0.4	0.4	2.2	2.1	2.3
	茨城県	38.7	39.2	38.2	12.3	12.7	12.0	26.4	26.5	26.3	3.4	3.1	3.8	0.0	0.0	-	0.4	0.8	-	0.2	0.3	-	1.0	0.8	1.2
6歳	全国	41.5	42.5	40.4	17.3	17.6	16.9	24.2	24.9	23.5	2.8	2.4	3.2	0.1	0.1	0.1	1.2	1.1	1.3	0.6	0.5	0.6	5.8	5.5	6.1
	茨城県	47.8	48.6	46.9	16.8	15.9	17.6	31.0	32.6	29.3	1.8	1.8	1.8	0.1	0.2	-	0.6	0.7	0.5	0.1	0.0	0.1	9.6	8.9	10.4
7歳	全国	47.8	48.8	46.7	22.8	23.2	22.4	25.0	25.6	24.2	4.0	3.8	4.3	0.1	0.1	0.1	2.4	2.6	2.1	1.2	1.3	1.1	5.4	5.4	5.4
	茨城県	54.8	56.8	52.7	21.9	22.8	21.0	32.9	34.1	31.6	2.5	2.9	2.0	0.4	0.6	0.1	1.2	1.6	0.8	0.3	0.2	0.3	7.7	7.6	7.8
8歳	全国	53.5	55.0	51.9	27.4	28.1	26.7	26.1	26.9	25.2	4.8	4.6	5.0	0.1	0.1	0.1	3.3	3.6	3.0	1.8	2.0	1.7	5.4	5.2	5.6
	茨城県	60.2	62.6	57.8	26.6	25.6	27.7	33.6	36.9	30.1	3.2	3.4	3.1	0.1	0.2	-	2.0	2.6	1.3	0.6	0.7	0.5	9.2	9.8	8.6
9歳	全国	53.4	55.8	51.0	28.8	30.1	27.4	24.6	25.6	23.6	4.9	4.7	5.2	0.1	0.1	0.1	3.5	4.1	2.9	2.2	2.5	1.9	7.3	6.9	7.7
	茨城県	59.6	61.5	57.5	30.6	31.9	29.2	29.0	29.6	28.4	4.0	4.4	3.6	0.1	0.1	0.1	2.1	2.7	1.4	1.0	1.1	0.8	11.9	11.4	12.5
10歳	全国	47.9	50.3	45.5	26.4	27.5	25.3	21.6	22.8	20.2	5.0	4.9	5.1	0.1	0.1	0.1	4.0	4.8	3.2	2.8	3.3	2.2	8.9	8.8	9.1
	茨城県	53.0	55.9	50.0	27.4	28.4	26.4	25.6	27.5	23.6	4.2	4.1	4.3	0.0	0.1	-	2.0	2.5	1.4	1.1	1.3	0.9	13.7	14.5	13.0
11歳	全国	37.9	39.6	36.2	21.5	22.2	20.8	16.4	17.4	15.3	5.0	4.8	5.2	0.2	0.1	0.2	3.7	4.7	2.7	2.9	3.4	2.3	7.9	8.4	7.4
	茨城県	44.1	45.8	42.3	24.9	25.1	24.6	19.2	20.7	17.7	4.5	3.9	5.2	0.0	0.0	-	1.8	2.5	1.0	1.3	2.1	0.6	10.9	10.7	11.2
12歳	全国	34.9	33.9	35.9	19.9	18.8	21.2	14.9	15.1	14.7	4.9	4.6	5.2	0.3	0.2	0.3	4.2	5.1	3.3	3.6	4.2	2.9	6.1	6.8	5.4
	茨城県	38.5	38.8	38.2	23.5	22.7	24.3	15.0	16.1	13.9	4.0	4.0	4.1	0.1	0.1	0.2	2.6	3.7	1.5	2.0	2.7	1.2	9.4	10.4	8.3
13歳	全国	37.0	35.6	38.6	21.1	19.9	22.4	15.9	15.7	16.2	4.6	4.3	4.9	0.3	0.3	0.4	4.6	5.5	3.6	4.0	4.9	3.2	4.0	4.4	3.5
	茨城県	39.3	37.8	40.8	23.1	21.4	24.9	16.2	16.5	16.0	4.1	4.0	4.1	0.1	0.1	0.1	3.2	4.5	1.7	3.0	4.0	1.8	5.2	6.3	4.1
14歳	全国	40.0	38.4	41.6	22.3	20.8	23.9	17.7	17.7	17.7	4.8	4.6	5.0	0.4	0.3	0.4	4.9	5.9	3.8	4.5	5.6	3.4	2.8	3.0	2.5
	茨城県	41.6	40.2	43.2	24.1	21.6	26.7	17.5	18.5	16.5	4.1	4.0	4.2	0.3	0.3	0.3	2.9	3.9	1.8	3.3	4.0	2.5	4.6	5.5	3.7
15歳	全国	42.2	40.9	43.5	25.0	23.1	27.0	17.2	17.8	16.6	4.5	4.4	4.6	0.6	0.5	0.7	4.7	5.7	3.7	4.3	5.2	3.4	1.2	1.2	1.3
	茨城県	46.7	44.5	49.0	24.9	23.8	26.0	21.8	20.7	23.0	3.3	3.6	3.0	0.1	0.2	0.1	2.4	2.8	1.9	2.6	2.9	2.1	0.9	0.8	1.0
16歳	全国	47.3	45.9	48.7	27.5	25.3	29.7	19.8	20.6	19.0	4.5	4.3	4.7	0.6	0.5	0.8	5.0	5.8	4.1	4.6	5.4	3.9	1.1	1.1	1.2
	茨城県	52.4	51.1	53.8	25.1	23.4	26.8	27.4	27.7	27.1	3.7	4.1	3.3	0.5	0.7	0.4	3.3	3.9	2.7	3.6	4.4	2.7	0.7	0.8	0.7
17歳	全国	52.6	51.2	54.1	30.5	28.0	33.0	22.2	23.2	21.1	4.3	4.1	4.5	0.6	0.5	0.8	4.9	6.0	3.7	4.7	5.8	3.6	1.0	0.9	1.1
	茨城県	55.9	53.4	58.6	26.6	24.0	29.3	29.4	29.5	29.3	3.9	4.3	3.5	0.5	0.5	0.5	3.2	4.4	2.0	3.6	4.6	2.5	0.7	0.8	0.6



文部科学省「学校保健統計調査」より作成

歯科医師数の年次推移

		歯科医師数(人)				(再掲)医療施設の従事者数			
		茨城県		全国		茨城県		全国	
		実数	人口10万対	実数	人口10万対	実数	人口10万対	実数	人口10万対
平成	8	1,494	50.3	85,518	67.9	1,490	50.1	83,403	66.3
	10	1,552	51.8	88,061	69.6	1,540	51.4	85,669	67.7
	12	1,637	54.8	90,857	71.6	1,624	54.4	88,410	69.7
	14	1,684	56.3	92,874	72.9	1,675	56.0	90,499	71.0
	16	1,746	58.4	95,197	74.6	1,730	57.9	92,696	72.6
	18	1,755	59.1	97,198	76.1	1,733	58.3	94,593	74.0
	20	1,853	62.5	99,426	77.9	1,824	61.5	96,674	75.7
	22	1,855	62.5	101,576	79.3	1,831	61.7	98,723	77.1
	24	1,934	65.7	102,551	80.4	1,914	65.0	99,659	78.2
	26	1,944	66.6	103,972	81.8	1,920	65.8	100,965	79.4
	28	1,934	66.6	104,533	82.4	1,913	65.9	101,551	80.0

注: 従業地による。

厚生労働省「医師・歯科医師・薬剤師調査」

就業歯科衛生士・歯科技工士数及び率(人口10万対)の年次推移

		歯科衛生士数(人)				歯科技工士数(人)			
		茨城県		全国		茨城県		全国	
		実数	人口10万対	実数	人口10万対	実数	人口10万対	実数	人口10万対
平成	8	879	29.6	56,466	44.9	598	20.1	36,652	29.1
	10	983	32.8	61,331	48.5	643	21.5	36,569	28.9
	12	1,089	36.5	67,376	53.1	633	21.2	37,244	29.3
	14	1,186	39.7	73,297	57.5	637	21.3	36,765	28.9
	16	1,329	44.5	79,695	62.4	633	21.2	35,668	27.9
	18	1,477	49.7	86,939	68.0	591	19.9	35,147	27.5
	20	1,698	57.3	96,442	75.5	613	20.7	35,337	27.7
	22	1,850	62.3	103,180	80.6	659	22.2	35,413	27.7
	24	1,986	67.5	108,123	84.8	679	23.1	34,613	27.1
	26	2,053	70.3	116,299	91.5	644	22.1	34,495	27.1
	28	2,179	75.0	123,831	97.6	653	21.9	34,640	27.0

厚生労働省「衛生行政報告例」

歯科診療所数の年次推移

		歯科診療所数(人)			
		茨城県		全国	
		実数	人口10万対	実数	人口10万対
平成	17	1,339	45.0	66,732	52.2
	18	1,358	45.7	67,392	52.7
	19	1,376	46.3	67,798	53.1
	20	1,379	46.5	67,779	53.1
	21	1,393	47.1	68,097	53.4
	22	1,403	47.2	68,384	53.4
	23	1,394	47.1	68,156	53.3
	24	1,399	47.5	68,474	53.7
	25	1,401	47.8	68,701	54.0
	26	1,400	48.0	68,592	54.0
	27	1,396	47.9	68,737	54.0
	28	1,402	48.3	68,940	54.3
	29	1,400	48.4	68,609	54.1

厚生労働省「医療施設調査」

IV 參考資料

○ 茨城県歯と口腔の健康づくり8020・6424推進条例（平成22年9月28日茨城県条例第37号）

（目的）

第1条 この条例は、歯と口腔の健康づくりが県民の健康づくり

に果たす役割の重要性にかんがみ、県民の生涯にわたる歯と口腔の健康づくりに関し、その基本理念を定め、県、保健医療関係者、福祉関係者及び教育関係者等の責務並びに市町村及び県民等の役割を明らかにするとともに、歯と口腔の健康づくりの推進に関する計画の策定等について定めることにより、80歳で20本以上の歯を保つこと及び64歳で24本以上の歯を保つことを目的とした8020・6424運動（以下「8020・6424運動」という。）の下、歯と口腔の健康づくりに関する施策を総合的かつ計画的に推進し、もって県民が豊かな生活を送ることに寄与することを目的とする。

（基本理念）

第2条 歯と口腔の健康づくりは、県民が自らむし歯や歯周疾患等の予防及び口腔機能の向上に取り組むとともに、県内すべての地域において生涯を通じて必要な歯と口腔の保健医療サービスを受けることができる環境が整備されることを基本理念として行われなければならない。

（県の責務）

第3条 県は、前条に規定する基本理念（以下「基本理念」という。）にのっとり、歯と口腔の健康づくりの推進に関する総合的かつ計画的な施策を策定し、及び実施する責務を有する。

（市町村との連携協力等）

第4条 県は、前条に規定する施策を策定し、及び実施するに当たっては、住民に身近な歯と口腔の保健サービスを実施している市町村との連携協力及び調整に努めなければならない。

（歯と口腔の健康づくりの業務に携わる者の責務）

第5条 歯科医師、歯科衛生士、歯科技工士その他の歯科医療又は保健指導に係る業務に携わる者（第11条第7号において「歯と口腔の健康づくりの業務に携わる者」という。）は、基本理念にのっとり、県が実施する歯と口腔の健康づくりの推進に関する施策及び市町村が実施する歯と口腔の保健サービスに協力するよう努めなければならない。

（保健医療関係者、福祉関係者、教育関係者等の責務）

第6条 保健医療関係者、福祉関係者及び教育関係者等は、基本理念にのっとり、県民の歯と口腔の健康づくりの推進並びに他の者が行う歯と口腔の健康づくりに関する活動との連携及び協力を図るよう努めるものとする。

（事業者及び保険者の役割）

第7条 事業者は、基本理念にのっとり、県内の事業所で雇用する従業員が歯科検診（健康診査又は健康診断において実施する歯科に関する検診を含む。次条第2項において同じ。）及び歯科保健指導（次項において「歯科検診等」という。）を受けるための機会の確保その他の歯と口腔の健康づくりに関する取組を推進するよう努めるものとする。

2 保険者は、基本理念にのっとり、県内の被保険者が歯科検診等を受けるための機会の確保その他の歯と口腔の健康づくりに関する取組を推進するよう努めるものとする。

（県民の役割）

第8条 県民は、歯と口腔の健康づくりに関する知識及び理解を深めるよう努めるものとする。

2 県民は、県及び市町村が実施する歯と口腔の健康づくりに関する施策を活用すること及びかかりつけ歯科医等の支援を受け定期的な歯科検診を受けること等により、自ら歯と口腔の健康づくりに取り組むよう努めるものとする。

（県歯科保健計画）

第9条 県は、県民の生涯にわたる歯と口腔の健康づくりを効果的に推進するための具体的な目標を定めた歯と口腔の健康づくりに関する基本的な計画（以下「県歯科保健計画」という。）を策定するものとする。

(市町村歯科保健計画)

第10条 市町村長は、当該市町村の実情に応じた住民の歯と口腔の健康づくりに関する施策をより継続的かつ効果的に推進するため、県歯科保健計画の内容を踏まえ、当該市町村における歯と口腔の健康づくりに関する基本的な計画（次項において「市町村歯科保健計画」という。）を策定することができる。

2 県は、市町村が市町村歯科保健計画を策定しようとする場合には、当該市町村の求めに応じ、情報の提供及び専門的な又は技術的な助言を行うものとする。

(基本的施策の実施)

第11条 県は、県民の歯と口腔の健康づくりを推進するため、次に掲げる基本的施策を実施するものとする。

- (1) 県民の歯と口腔の健康づくりの推進に資する情報の収集及び提供並びに歯と口腔の健康づくりに関する活動に関わる者等との連携体制の構築に関すること。
- (2) 生涯にわたる歯と口腔の健康づくりについての関心と理解を深め、かつ、歯と口腔の健康づくりに関する自主的な努力を促進するため、8020・6424運動を推進すること。
- (3) 幼児期及び学齢期におけるフッ化物応用等の科学的根拠に基づいたむし歯や歯肉炎の予防対策等の実施を推進すること。
- (4) 成人期における歯周病の予防対策等の実施を推進すること。
- (5) 障害を有する者、介護を必要とする者及び高齢者の適切な歯と口腔の健康づくりに関すること。
- (6) 喫煙等による歯周疾患への影響対策に関すること。
- (7) 歯と口腔の健康づくりの業務に携わる者の確保及び資質の向上に関すること。
- (8) 前各号に掲げるもののほか、歯と口腔の健康づくりを推進するために必要な事項に関すること。

(茨城県8020・6424運動推進期間)

第12条 県は、毎年11月8日から同月21日までを茨城県8020・6424運動推進期間と定め、8020・6424運動に関する県民の理解及び意識の高揚を図り、県民運動として定着するよう普及啓発に努めるものとする。

(県民歯科保健基礎調査等)

第13条 知事は、県民の歯と口腔の健康づくりの総合的な推進を図るための基礎資料とするため、おおむね5年ごとに、県民の歯科保健の基礎調査（次項において「県民歯科保健基礎調査」という。）を行うものとする。

2 茨城県教育委員会は、学齢期からの県民の歯と口腔の健康づくりを効果的に推進するため、県民歯科保健基礎調査のほか、児童及び生徒のむし歯及び歯肉炎の罹患状況について、調査を実施するものとする。

(財政上の措置)

第14条 県は、県民の歯と口腔の健康づくりの推進に関する施策を推進するため、必要な財政上の措置を講ずるよう努めるものとする。

付 則

- 1 この条例は、平成22年11月8日から施行する。
- 2 この条例の施行の際、平成20年3月に策定された「健康いばらき21プラン」は、平成25年3月31日までの間に限り、第9条の規定に基づき策定された県歯科保健計画とみなす。

「茨城県歯と口腔の健康づくり8020・6424推進条例」の概要

公布 平成22年9月28日
施行 平成22年11月8日

目的（第1条）

○8020・6424運動の下の施策の総合的、計画的推進

◎県民の豊かな生活に寄与

基本理念（第2条）

○県民の自らのむし歯や歯周疾患等の予防及び口腔機能の向上の取組
○県内、全ての地域で生涯を通じて必要な歯と口腔の保健医療サービスを受けることができる環境の整備

関係者の責務・役割

県

- 総合的・計画的な施策の実施（第3条）
- 市町村との連携協力・調整（第4条）
- 県歯科保健計画の策定（第9条）
- 市町村歯科保健計画策定の助言等（第10条）
- 基本的施策の実施（第11条）
 - ・情報の収集・提供、関係者等との連携体制の構築
 - ・8020・6424運動の推進
 - ・幼児期、学齢期のフッ化物応用等による予防対策の推進
 - ・成人期の歯周病の予防対策の推進
 - ・障害を有する者、高齢者等の歯と口腔の健康づくりを推進
 - ・喫煙等による歯周疾患への影響対策
 - ・歯と口腔の健康づくりに携わる者の確保、資質の向上
 - ・その他、歯と口腔の健康づくりを推進するために必要な事項
- 茨城県8020・6424運動推進期間の設定、普及啓発（第12条）
- 県民歯科保健基礎調査等の実施（第13条）
- 施策推進等のため必要な財政上措置（第14条）

県民

- ◎自らの歯と口腔の健康づくりへの取り組み
- 歯と口腔の健康づくりの知識、理解
- 県、市町村が実施する施策の活用
- 定期的な歯科検診の受診（第8条）

歯と口腔の健康づくりの業務に携わる者

- 県、市町村の施策への協力（歯科医師、歯科衛生士、歯科技工士等）（第5条）

保健医療・福祉・教育関係者等

- 県民の歯と口腔の健康づくりの推進、関係者の活動との連携協力（第6条）
- 従業員等の歯と口腔の健康づくり推進（第7条 事業者、保険者）
- 県民歯科保健基礎調査等の実施（第13条 県教育委員会）

市町村

- 市町村歯科保健計画の策定（第10条）

第3次健康いばらき21プランについて

1 計画の趣旨・性格

国の方針(健康日本 21(第2次)等)や、これまでの計画の進捗状況等を踏まえ、すべての県民が健康で明るく元気に暮らせる社会を実現し、県民総ぐるみで「健康長寿日本一」を目指すため、県や関係者等が取り組むべき施策や目標を設定。

2 計画期間 平成30(2018)年度から平成35(2023)年度(6年間)

3 基本目標

すべての県民が健康で明るく元気に暮らせる社会の実現

- ・ 健康寿命の延伸(日常生活で支援や介護を要しない自立して生活できる期間を延ばす)
- ・ 生活の質の向上(健やかで心豊かな生活を送り、生きがいや幸せを実感できる)
- ・ 社会環境の質の向上(家族や地域・職場など、様々な面から健康を支え合える社会の構築)

4 施策の柱・取組分野

- (1) 生活習慣及び生活環境の改善(栄養・食生活, 運動, 飲酒, 喫煙, 休養)
- (2) 生活習慣病の発症予防・重症化予防(健康管理, 疾病)
- (3) 社会生活を営むために必要な健康の維持・向上(こころの健康, 次世代の健康等)
- (4) 健康を支え, 守るための社会環境の整備(健康づくり支援, 健康管理支援)
- (5) 歯科口腔保健
 - ・ 歯科疾患の予防(乳幼児期, 学齢期, 成人期, 高齢期)
 - ・ 口腔機能の維持・向上(乳幼児期・学齢期, 成人期・高齢期)
 - ・ 定期的な歯科検診等を受けることが困難な者への歯科口腔保健(障害者・要介護高齢者)
 - ・ 社会環境の整備(推進体制の整備)

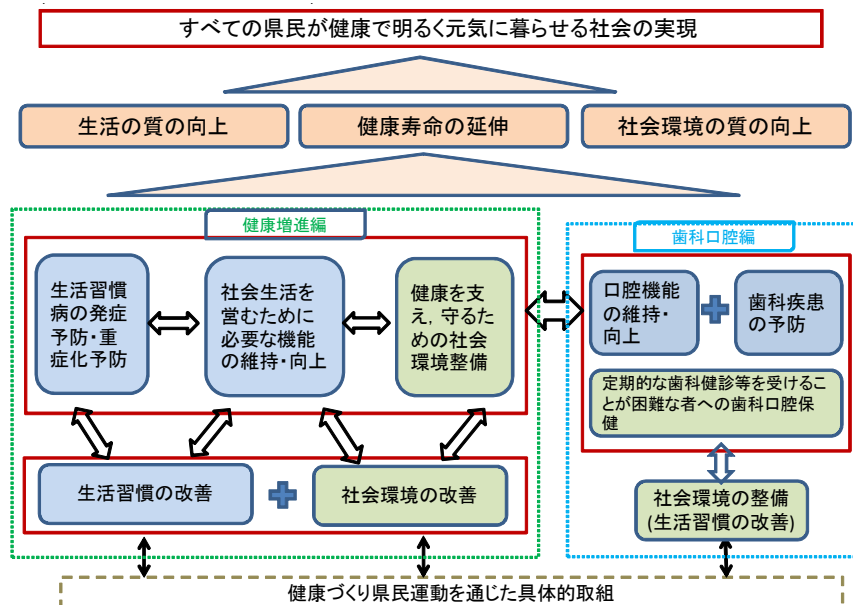
5 重点的に取り組む事項

- (1) 生活習慣の改善(食塩摂取量減少, 野菜・果物摂取量増加, 運動習慣の定着等)
- (2) 健診・検診(特定健診・特定保健指導・がん検診の受診勧奨等)
- (3) 各ライフステージの取組(食育推進, メタボの減少, 介護予防の知識・活動の普及)

6 健康長寿日本一を目指すための新たな取組

- ・ 産官学が連携した健康長寿日本一県民運動の促進
- ・ 健康経営に取り組む企業の認定や支援
- ・ 生活習慣病の重症化予防の取り組みの推進
- ・ 県民や企業の健康づくりの取組の促進

【第3次健康いばらき21プラン概念図】



茨城県口腔保健支援センター設置要項

(目的)

第1条 茨城県口腔保健支援センター（以下「支援センター」という。）は、茨城県歯と口腔の健康づくり 8020・6424 推進条例（平成 22 年条例第 37 号）に基づく施策を効果的に実施するため、歯科医療業務に従事する者等に対し情報の提供、研修の実施その他の支援を行うとともに、県民に対し歯科口腔保健に関する普及啓発を図ることにより、総合的に県民の歯科口腔保健の推進を図ることを目的とする。

(実施主体)

第2条 支援センターの実施主体は、茨城県とする。

(設置)

第3条 支援センターは、茨城県保健福祉部に設置する。

(業務内容)

第4条 支援センターは、第1条の目的を達成するため、次に掲げる業務を行う。

- (1) 歯科口腔保健に関する情報収集・提供
- (2) 地域住民等に対する歯科口腔保健に関する啓発
- (3) 歯科口腔保健に係る人材の育成
- (4) 市町村・関係機関・団体等への情報提供及び事業実施に対する助言等の支援
- (5) 市町村・関係機関・団体等との連絡調整
- (6) その他、歯科口腔保健の推進に資する施策の実施

(組織)

第5条 支援センターにセンター長、副センター長を置く。

2 センター長は、保健福祉部福祉担当部長とし、支援センターを代表し、その事務を統括する。

3 副センター長は、健康長寿福祉課長とし、センター長を補佐し、センター長が不在のときは、その職務を代理する。

4 支援センターには、常勤又は非常勤の歯科医師 1 名、歯科専門職（歯科医師または歯科衛生士） 1 名以上、合計 2 名以上配置するものとする。

(運営委員会)

第6条 支援センターの運営が効果的に行われるようにするため、茨城県口腔保健支援センター運営委員会を設置する。

2 運営委員会の運営に関し必要な事項は別に定める。

(事務局)

第7条 支援センターの事務を処理するため、保健福祉部保健予防課に事務局を置く。

(その他)

第8条 この要項に定めるもののほか、支援センターの運営に関し必要な事項は別に定める。

附 則

この要項は、平成27年4月1日から施行する。

この要項は、平成30年4月2日から施行する。

茨城県口腔保健支援センターを拠点とした口腔の健康づくり推進体制図

県民の歯科口腔保健の推進




歯科口腔保健サービスの提供・普及啓発等




学校等



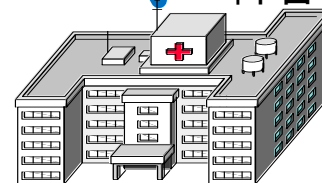
歯科診療所



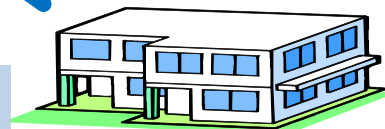
市町村保健センター



関係機関・団体等



病院



障害者・高齢者施設等

情報提供・支援等

茨城県口腔保健支援センター

情報収集・提供
研修の実施
人材育成 等



県保健福祉部各課
その他必要な部局
保健所
(事務局:保健予防課)