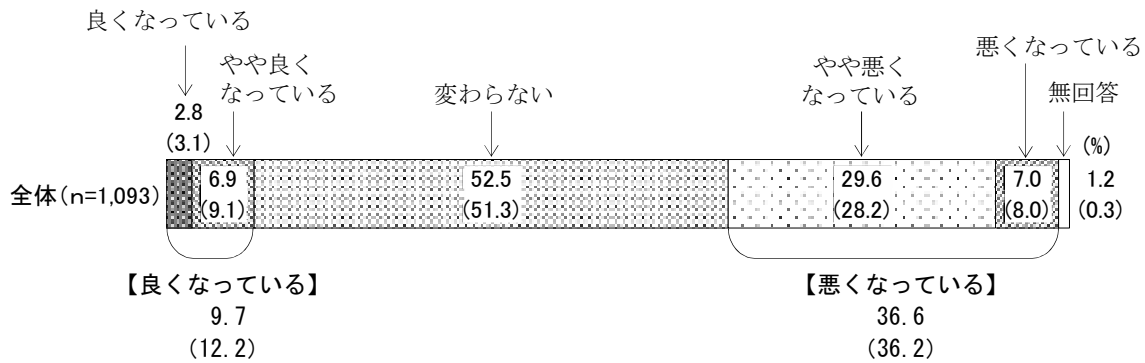


# XIV 県民の治安に関する意識とその変化

## 1. 県内の治安状況

### －「変わらない」が5割超－

問38 あなたは、この数年の間に県内の治安はどのように変化していると思いますか。次の中から、一番近いものを1つだけ選んでください。

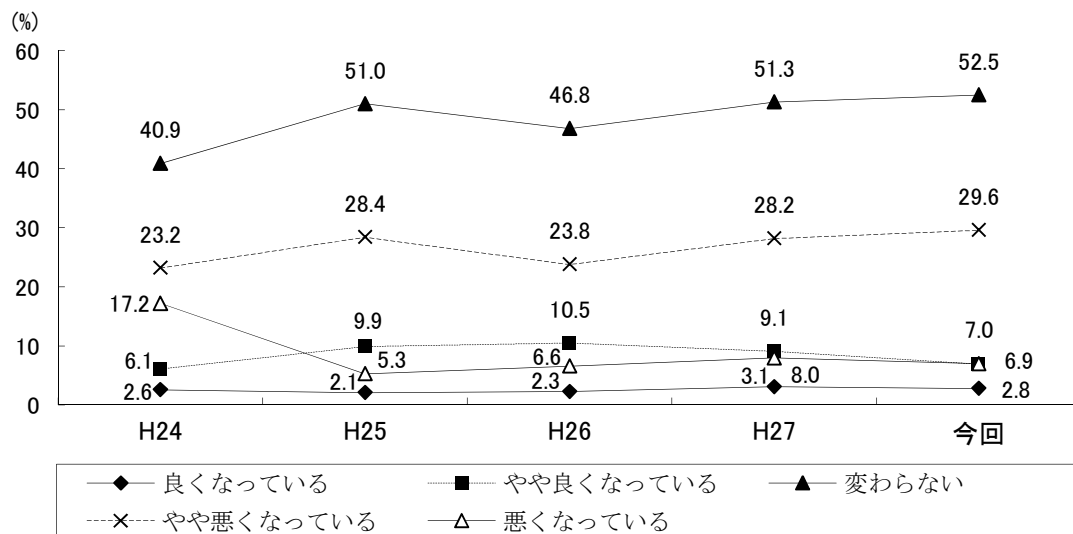


県内の治安状況については、「変わらない」(52.5%)が5割を超えている。一方、「やや悪くなっている」(29.6%)と「悪くなっている」(7.0%)を合わせた【悪くなっている】(36.6%)は3割台半ば、「良くなっている」(2.8%)と「やや良くなっている」(6.9%)を合わせた【良くなっている】(9.7%)は約1割となっている。

### －特に大きな増減はない－

前回調査(昨年)と比べると、特に大きな差はみられない。

図 XIV 38-1 県内の治安状況(時系列)



一県南で【悪くなっている】が約5割一

地域別でみると，【悪くなっている】は，県南（47.4%）で約5割と最も高くなっている。

一男性の40代と女性の50代で【悪くなっている】が4割台半ば一

性・年齢別でみると，【悪くなっている】は，男性の40代（44.3%）と女性の50代（45.0%）で4割台半ばと高くなっている。

図 XIV 38-2 県内の治安状況  
(地域別, 性別, 性・年齢別, 職業別)




(注) 回答者数が30人未満の層には分析でふれていない場合がある。  
性・年齢別では，18~19歳，20~29歳よりも18~29歳の層の分析を優先する。

## 2. 犯罪や交通事故に対する不安

### —不安を【感じる】が7割台半ば—

問39 あなたは、毎日の生活の中で犯罪や交通事故に遭う不安を感じますか。次の中から、一番近いものを1つだけ選んでください。



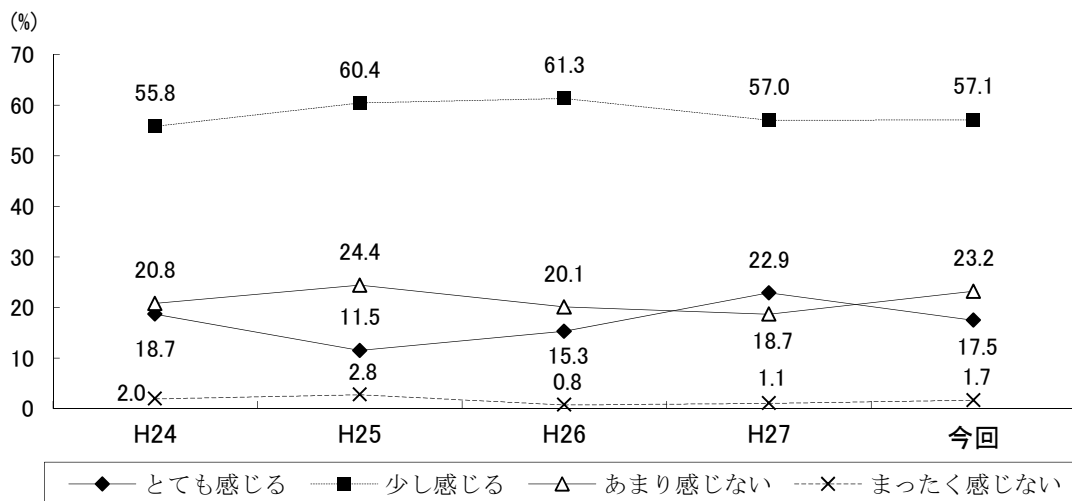
※( )内の数値は、平成27年の調査結果

毎日の生活の中で犯罪や交通事故に対する不安を、「とても感じる」(17.5%)と「少し感じる」(57.1%)を合わせた【感じる】(74.6%)が7割台半ばとなっている。一方、「あまり感じない」(23.2%)と「まったく感じない」(1.7%)を合わせた【感じない】(24.9%)は2割台半ばとなっている。

### —【感じない】が約5ポイント増加—

前回調査(昨年)と比べると、【感じない】が約5ポイント増加している。内訳としては、「あまり感じない」が約5ポイント増加している。

図XIV 39-1 犯罪や交通事故に対する不安(時系列)



### —女性で【感じる】が男性よりも約7ポイント高い—

性別でみると、【感じる】は、女性(78.0%)が男性(70.9%)よりも約7ポイント高くなっている。

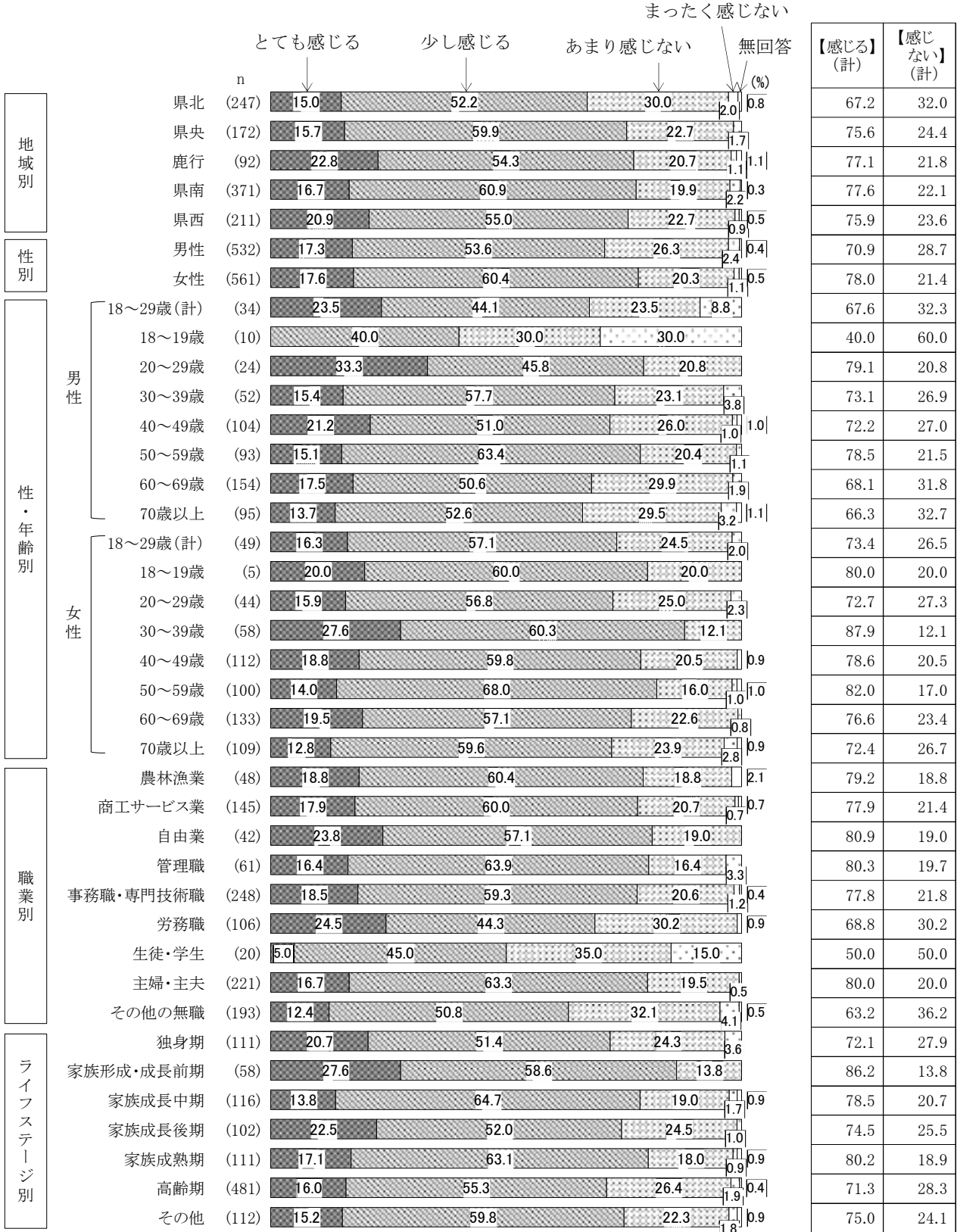
### —女性の30代で【感じる】が約9割—

性・年齢別でみると、【感じる】は、女性の30代(87.9%)で約9割と最も高く、次いで、女性の50代(82.0%)で8割を超えて高くなっている。

— 家族形成・成長前期で【感じる】が8割台半ば —

ライフステージ別でみると、【感じる】は、家族形成・成長前期（86.2%）で8割台半ばと最も高く、次いで、家族成長中期（78.5%）と家族成熟期（80.2%）で約8割と高くなっている。

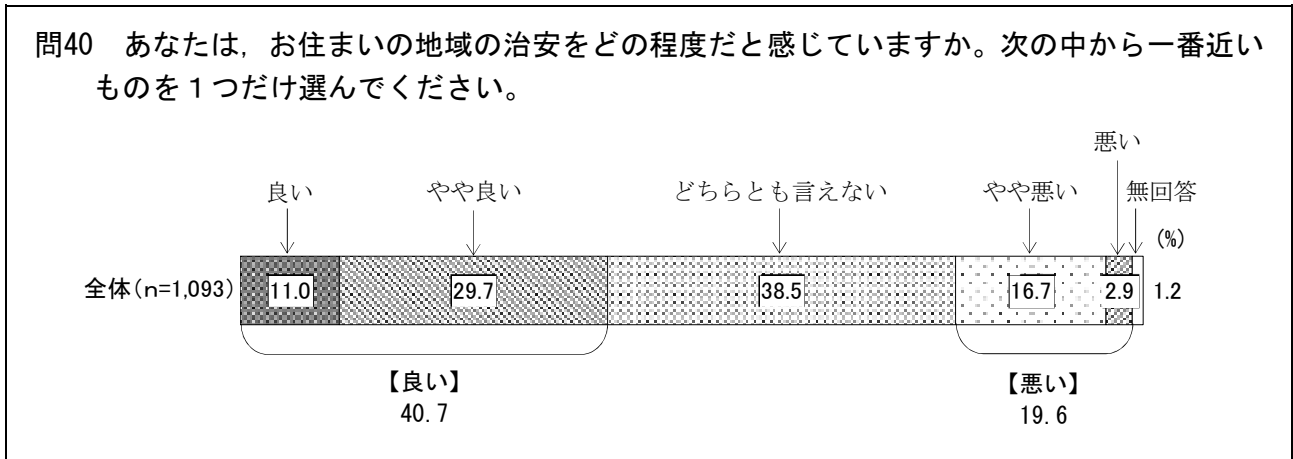
図 XIV 39-2 犯罪や交通事故に対する不安  
（地域別，性別，性・年齢別，職業別，ライフステージ別）



(注) 回答者数が30人未満の層には分析でふれていない場合がある。  
性・年齢別では、18～19歳，20～29歳よりも18～29歳の層の分析を優先する。

### 3. 居住地域の治安状況

#### －【良い】が約4割－



県内の治安状況については、「良い」（11.0%）と「やや良い」（29.7%）を合わせた【良い】（40.7%）と「どちらとも言えない」（38.5%）がそれぞれ約4割となっている。一方、「やや悪い」（16.7%）と「悪い」（2.9%）を合わせた【悪い】（19.6%）は約2割となっている。

#### －県北で【良い】が5割超－

地域別でみると、【良い】は、県北（51.8%）で5割を超えて最も高くなっている。

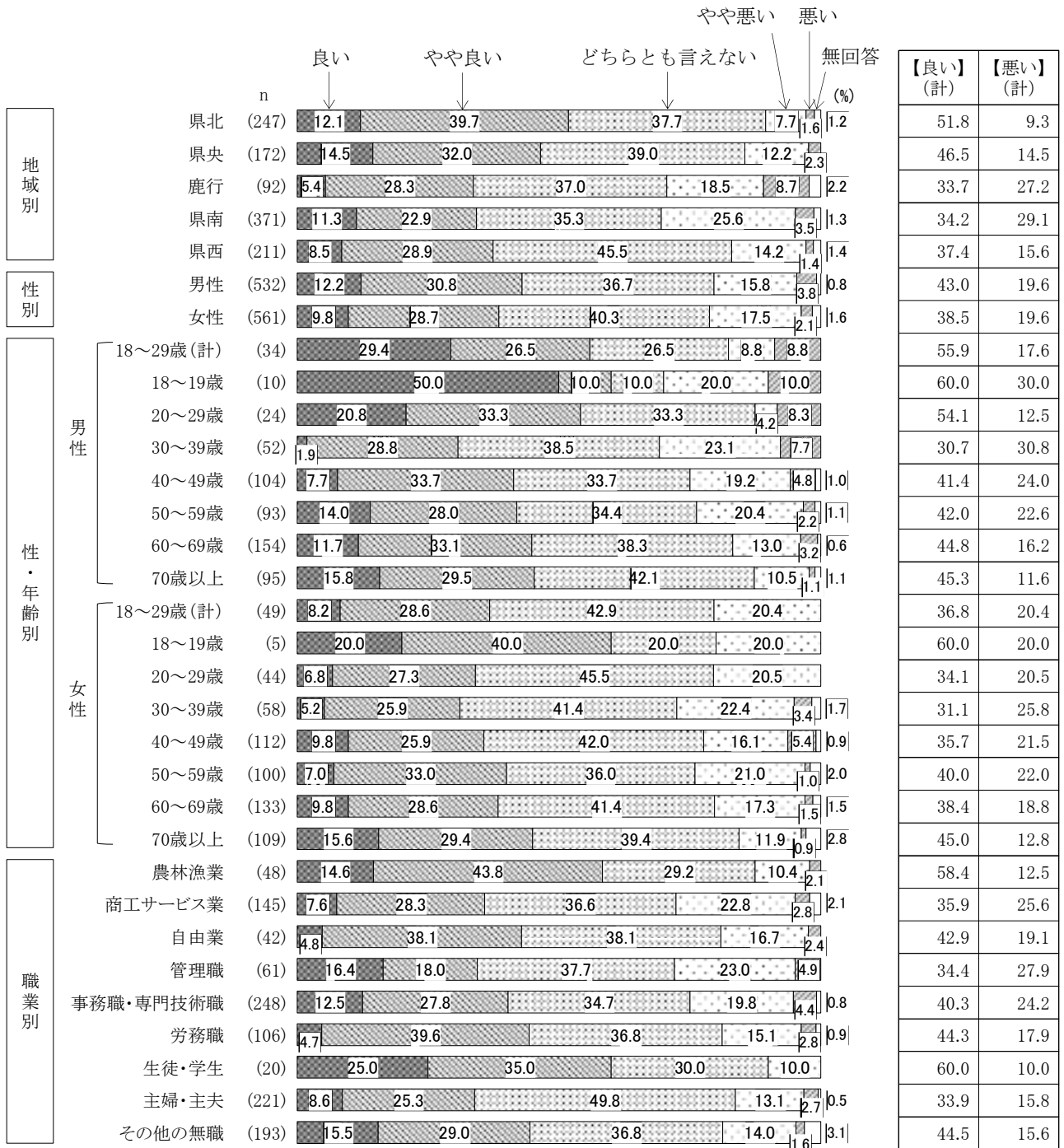
#### －男性の18～29歳で【良い】が5割台半ば－

性・年齢別でみると、【良い】は、男性の18～29歳（55.9%）で5割台半ばと高くなっている。

#### －農林漁業で【良い】が約6割－

職業別でみると、【良い】は、農林漁業（58.4%）で約6割と高くなっている。

図XIV 40-2 居住地域の治安状況  
(地域別, 性別, 性・年齢別, 職業別)

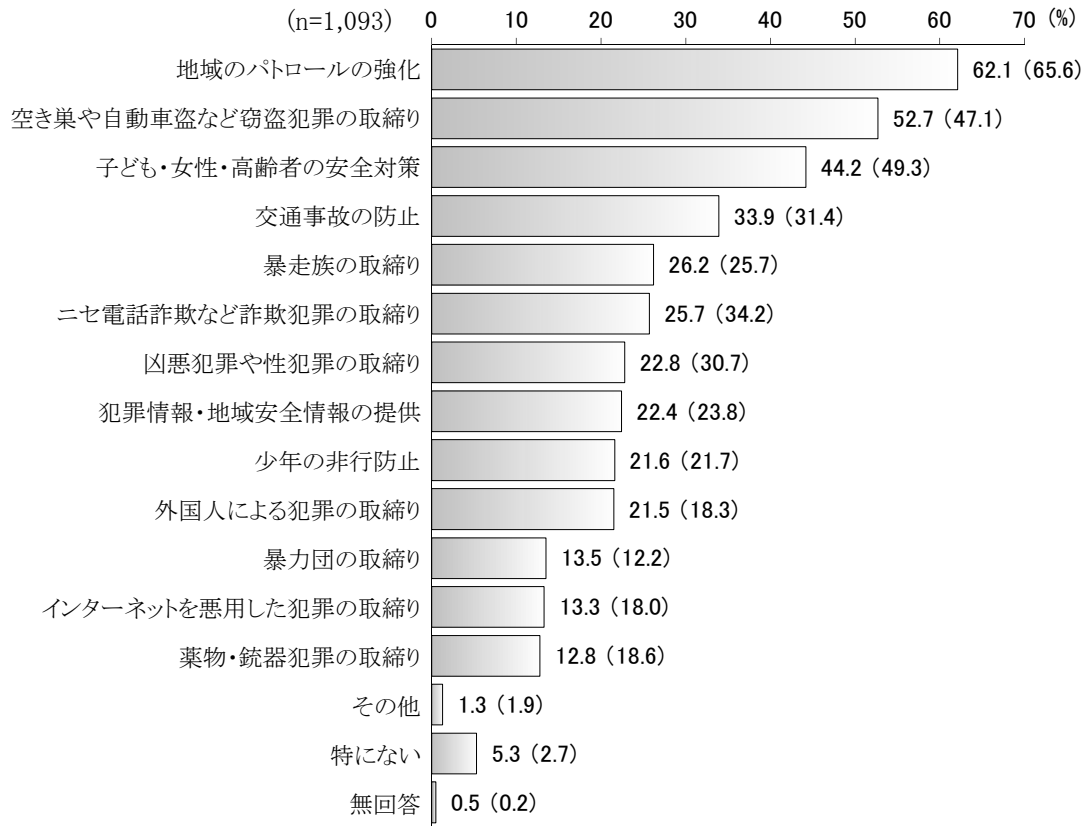


(注) 回答者数が30人未満の層には分析でふれていない場合がある。  
性・年齢別では、18~19歳、20~29歳よりも18~29歳の層の分析を優先する。

#### 4. 県警察に力を入れて取り組んでほしいこと

##### －「地域のパトロールの強化」が6割超－

問41 あなたは、県警察に特に力を入れて取り組んでほしいことがありますか。次の中から、あてはまるものを5つまで選んでください。



※( )内の数値は、平成27年の調査結果

県警察に力を入れて取り組んでほしいこととしては、「地域のパトロールの強化」(62.1%)が6割を超えて最も高く、次いで、「空き巣や自動車盗など窃盗犯罪の取締り」(52.7%)が5割台、「子ども・女性・高齢者の安全対策」(44.2%)が4割台で続いている。

##### －「空き巣や自動車盗など窃盗犯罪の取締り」が約6ポイント増加－

前回調査(昨年)と比べると、「空き巣や自動車盗など窃盗犯罪の取締り」が約6ポイント増加している。一方、「ニセ電話詐欺など詐欺犯罪の取締り」が約9ポイント、「凶悪犯罪や性犯罪の取締り」が約8ポイント、「薬物・銃器犯罪の取締り」が約6ポイント、「子ども・女性・高齢者の安全対策」が約5ポイント減少している。

##### －県南で「空き巣や自動車盗など窃盗犯罪の取締り」が6割超－

地域別でみると、全地域で「地域のパトロールの強化」が1位となっているが、「空き巣や自動車盗など窃盗犯罪の取締り」は、県南(61.5%)で6割を超えて最も高く、「地域のパトロールの強化」と同率1位となっている。

－女性で「子ども・女性・高齢者の安全対策」が男性よりも約7ポイント高い－

性別でみると、男女とも「地域のパトロールの強化」が1位、「空き巣や自動車盗など窃盗犯罪の取締り」が2位、「子ども・女性・高齢者の安全対策」が3位となっているが、「子ども・女性・高齢者の安全対策」は、女性（47.8%）が男性（40.4%）よりも約7ポイント高くなっている。

－男性の50代で「空き巣や自動車盗など窃盗犯罪の取締り」が6割台半ば－

性・年齢別でみると、「空き巣や自動車盗など窃盗犯罪の取締り」は、男性の50代（66.7%）で6割台半ばと最も高くなっている。

－女性の30代で「子ども・女性・高齢者の安全対策」が6割超－

性・年齢別でみると、「子ども・女性・高齢者の安全対策」は、女性の30代（62.1%）で6割を超えて最も高く、次いで、女性の18～29歳（55.1%）で5割台半ばと高くなっている。

表 XIV 41－1 県警察に力を入れて取り組んでほしいこと  
(地域別, 性別, 性・年齢別, 職業別－上位5項目)

(単位: %)

	1位	2位	3位	4位	5位
全体 n=1,093	地域のパトロールの強化 62.1	空き巣や自動車盗など窃盗犯罪の取締り 52.7	子ども・女性・高齢者の安全対策 44.2	交通事故の防止 33.9	暴走族の取締り 26.2
【地域別】 県北 n=247	地域のパトロールの強化 60.7	子ども・女性・高齢者の安全対策 44.9	空き巣や自動車盗など窃盗犯罪の取締り 41.7	交通事故の防止 32.0	ニセ電話詐欺など詐欺犯罪の取締り 23.5
県央 n=172	地域のパトロールの強化 61.6	空き巣や自動車盗など窃盗犯罪の取締り 48.8	子ども・女性・高齢者の安全対策 42.4	交通事故の防止 33.7	少年の非行防止 28.5
鹿行 n=92	地域のパトロールの強化 63.0	空き巣や自動車盗など窃盗犯罪の取締り 52.2	交通事故の防止 45.7	子ども・女性・高齢者の安全対策 40.2	犯罪情報・地域安全情報の提供／外国人による犯罪の取締り 28.3
県南 n=371	地域のパトロールの強化／空き巣や自動車盗など窃盗犯罪の取締り 61.5	子ども・女性・高齢者の安全対策 43.4	交通事故の防止 32.9	暴走族の取締り 31.8	
県西 n=211	地域のパトロールの強化 64.9	空き巣や自動車盗など窃盗犯罪の取締り 53.6	子ども・女性・高齢者の安全対策 47.9	交通事故の防止 33.2	ニセ電話詐欺など詐欺犯罪の取締り 31.8
【性別】 男性 n=532	地域のパトロールの強化 61.1	空き巣や自動車盗など窃盗犯罪の取締り 53.8	子ども・女性・高齢者の安全対策 40.4	交通事故の防止／暴走族の取締り 31.6	
女性 n=561	地域のパトロールの強化 63.1	空き巣や自動車盗など窃盗犯罪の取締り 51.7	子ども・女性・高齢者の安全対策 47.8	交通事故の防止 36.2	ニセ電話詐欺など詐欺犯罪の取締り 25.8



〈続き〉表 XIV 37-1 県警察に力を入れて取り組んでほしいこと  
(地域別, 性別, 性・年齢別, 職業別—上位5項目)

(単位: %)

		1位	2位	3位	4位	5位
男性	18~29歳 (計) n=34	暴走族の取締り 44.1	交通事故の防止 38.2	地域のパトロールの強化/空き巣や自動車盗など窃盗犯罪の取締り 35.3		子ども・女性・高齢者の安全対策 26.5
	18~19歳 n=10	暴走族の取締り 50.0	交通事故の防止 40.0	地域のパトロールの強化/暴力団の取締り 30.0		空き巣や自動車盗など窃盗犯罪の取締り/凶悪犯罪や性犯罪の取締り/外国人による犯罪の取締り 20.0
	20~29歳 n=24	空き巣や自動車盗など窃盗犯罪の取締り/暴走族の取締り 41.7		地域のパトロールの強化/交通事故の防止 37.5		子ども・女性・高齢者の安全対策 33.3
	30~39歳 n=52	空き巣や自動車盗など窃盗犯罪の取締り 55.8	地域のパトロールの強化/子ども・女性・高齢者の安全対策 50.0		暴走族の取締り 40.4	交通事故の防止 32.7
	40~49歳 n=104	地域のパトロールの強化 66.3	空き巣や自動車盗など窃盗犯罪の取締り 53.8	子ども・女性・高齢者の安全対策 43.3	凶悪犯罪や性犯罪の取締り 36.5	外国人による犯罪の取締り 30.8
	50~59歳 n=93	空き巣や自動車盗など窃盗犯罪の取締り 66.7	地域のパトロールの強化 64.5	暴走族の取締り 35.5	外国人による犯罪の取締り 32.3	交通事故の防止 30.1
	60~69歳 n=154	地域のパトロールの強化 64.9	空き巣や自動車盗など窃盗犯罪の取締り 55.2	子ども・女性・高齢者の安全対策 44.8	交通事故の防止 35.1	ニセ電話詐欺など詐欺犯罪の取締り 33.1
	70歳以上 n=95	地域のパトロールの強化 61.1	空き巣や自動車盗など窃盗犯罪の取締り 44.2	子ども・女性・高齢者の安全対策 41.1	ニセ電話詐欺など詐欺犯罪の取締り 31.6	交通事故の防止 27.4
	18~29歳 (計) n=49	地域のパトロールの強化 57.1	子ども・女性・高齢者の安全対策 55.1	交通事故の防止 53.1	空き巣や自動車盗など窃盗犯罪の取締り 32.7	凶悪犯罪や性犯罪の取締り 26.5
	18~19歳 n=5	交通事故の防止 80.0	地域のパトロールの強化 60.0	子ども・女性・高齢者の安全対策/犯罪情報・地域安全情報の提供 40.0		空き巣や自動車盗など窃盗犯罪の取締り/凶悪犯罪や性犯罪の取締り/少年の非行防止/インターネットを悪用した犯罪の取締り 20.0
	20~29歳 n=44	地域のパトロールの強化/子ども・女性・高齢者の安全対策 56.8		交通事故の防止 50.0	空き巣や自動車盗など窃盗犯罪の取締り 34.1	凶悪犯罪や性犯罪の取締り 27.3
	30~39歳 n=58	子ども・女性・高齢者の安全対策 62.1	地域のパトロールの強化/空き巣や自動車盗など窃盗犯罪の取締り 58.6		交通事故の防止/凶悪犯罪や性犯罪の取締り 34.5	
	40~49歳 n=112	地域のパトロールの強化 66.1	空き巣や自動車盗など窃盗犯罪の取締り 52.7	子ども・女性・高齢者の安全対策 46.4	交通事故の防止 33.0	凶悪犯罪や性犯罪の取締り 32.1
	50~59歳 n=100	地域のパトロールの強化 72.0	空き巣や自動車盗など窃盗犯罪の取締り 55.0	交通事故の防止 42.0	子ども・女性・高齢者の安全対策 40.0	犯罪情報・地域安全情報の提供 28.0
60~69歳 n=133	地域のパトロールの強化 66.2	空き巣や自動車盗など窃盗犯罪の取締り 54.9	子ども・女性・高齢者の安全対策 44.4	交通事故の防止 38.3	ニセ電話詐欺など詐欺犯罪の取締り 37.6	
70歳以上 n=109	地域のパトロールの強化 53.2	子ども・女性・高齢者の安全対策 49.5	空き巣や自動車盗など窃盗犯罪の取締り 48.6	ニセ電話詐欺など詐欺犯罪の取締り 30.3	交通事故の防止 24.8	
女性	18~29歳 (計) n=49	地域のパトロールの強化 57.1	子ども・女性・高齢者の安全対策 55.1	交通事故の防止 53.1	空き巣や自動車盗など窃盗犯罪の取締り 32.7	凶悪犯罪や性犯罪の取締り 26.5
	18~19歳 n=5	交通事故の防止 80.0	地域のパトロールの強化 60.0	子ども・女性・高齢者の安全対策/犯罪情報・地域安全情報の提供 40.0		空き巣や自動車盗など窃盗犯罪の取締り/凶悪犯罪や性犯罪の取締り/少年の非行防止/インターネットを悪用した犯罪の取締り 20.0
	20~29歳 n=44	地域のパトロールの強化/子ども・女性・高齢者の安全対策 56.8		交通事故の防止 50.0	空き巣や自動車盗など窃盗犯罪の取締り 34.1	凶悪犯罪や性犯罪の取締り 27.3
	30~39歳 n=58	子ども・女性・高齢者の安全対策 62.1	地域のパトロールの強化/空き巣や自動車盗など窃盗犯罪の取締り 58.6		交通事故の防止/凶悪犯罪や性犯罪の取締り 34.5	
	40~49歳 n=112	地域のパトロールの強化 66.1	空き巣や自動車盗など窃盗犯罪の取締り 52.7	子ども・女性・高齢者の安全対策 46.4	交通事故の防止 33.0	凶悪犯罪や性犯罪の取締り 32.1
	50~59歳 n=100	地域のパトロールの強化 72.0	空き巣や自動車盗など窃盗犯罪の取締り 55.0	交通事故の防止 42.0	子ども・女性・高齢者の安全対策 40.0	犯罪情報・地域安全情報の提供 28.0
	60~69歳 n=133	地域のパトロールの強化 66.2	空き巣や自動車盗など窃盗犯罪の取締り 54.9	子ども・女性・高齢者の安全対策 44.4	交通事故の防止 38.3	ニセ電話詐欺など詐欺犯罪の取締り 37.6
	70歳以上 n=109	地域のパトロールの強化 53.2	子ども・女性・高齢者の安全対策 49.5	空き巣や自動車盗など窃盗犯罪の取締り 48.6	ニセ電話詐欺など詐欺犯罪の取締り 30.3	交通事故の防止 24.8

〈続き〉表 XIV 37-1 県警察に力を入れて取り組んでほしいこと  
(地域別, 性別, 性・年齢別, 職業別—上位5項目)

(単位: %)

	1位	2位	3位	4位	5位
農林漁業 n=48	地域のパトロールの強化 58.3	空き巣や自動車盗など窃盗犯罪の取締り 54.2	子ども・女性・高齢者の安全対策 41.7	ニセ電話詐欺など詐欺犯罪の取締り 39.6	交通事故の防止 37.5
商工サービス業 n=145	地域のパトロールの強化 62.1	空き巣や自動車盗など窃盗犯罪の取締り 58.6	子ども・女性・高齢者の安全対策 42.8	交通事故の防止 35.9	暴走族の取締り 30.3
自由業 n=42	地域のパトロールの強化 64.3	空き巣や自動車盗など窃盗犯罪の取締り 61.9	子ども・女性・高齢者の安全対策 45.2	暴走族の取締り 40.5	ニセ電話詐欺など詐欺犯罪の取締り 33.3
管理職 n=61	地域のパトロールの強化 67.2	空き巣や自動車盗など窃盗犯罪の取締り 63.9	子ども・女性・高齢者の安全対策 47.5	外国人による犯罪の取締り/交通事故の防止/暴走族の取締り	34.4
事務職・専門技術職 n=248	地域のパトロールの強化 63.7	空き巣や自動車盗など窃盗犯罪の取締り 52.8	子ども・女性・高齢者の安全対策 39.9	交通事故の防止 35.9	凶悪犯罪や性犯罪の取締り 29.0
労務職 n=106	地域のパトロールの強化 61.3	空き巣や自動車盗など窃盗犯罪の取締り 46.2	子ども・女性・高齢者の安全対策 42.5	交通事故の防止 34.9	暴走族の取締り 28.3
生徒・学生 n=20	交通事故の防止 60.0	地域のパトロールの強化/子ども・女性・高齢者の安全対策	50.0	少年の非行防止 30.0	空き巣や自動車盗など窃盗犯罪の取締り/暴走族の取締り/凶悪犯罪や性犯罪の取締り/暴力団の取締り 25.0
主婦・主夫 n=221	地域のパトロールの強化 65.2	子ども・女性・高齢者の安全対策 52.0	空き巣や自動車盗など窃盗犯罪の取締り 51.6	交通事故の防止 32.1	ニセ電話詐欺など詐欺犯罪の取締り 31.2
その他の無職 n=193	地域のパトロールの強化 57.0	空き巣や自動車盗など窃盗犯罪の取締り 49.2	子ども・女性・高齢者の安全対策 41.5	交通事故の防止 29.5	暴走族の取締り 26.4

(注) 回答者数が30人未満の層には分析でふれていない場合がある。

表 XIV 41-2 県警察に力を入れて取り組んでほしいこと  
(前回調査との比較—上位5項目)

(単位: %)

	1位	2位	3位	4位	5位
今回調査 (H28) n=1,093	地域のパトロールの強化 62.1	空き巣や自動車盗など窃盗犯罪の取締り 52.7	子ども・女性・高齢者の安全対策 44.2	交通事故の防止 33.9	暴走族の取締り 26.2
前回調査 (H27) n=1,105	地域のパトロールの強化 65.6	子ども・女性・高齢者の安全対策 49.3	空き巣や自動車盗など窃盗犯罪の取締り 47.1	ニセ電話詐欺など詐欺犯罪の取締り 34.2	交通事故の防止 31.4