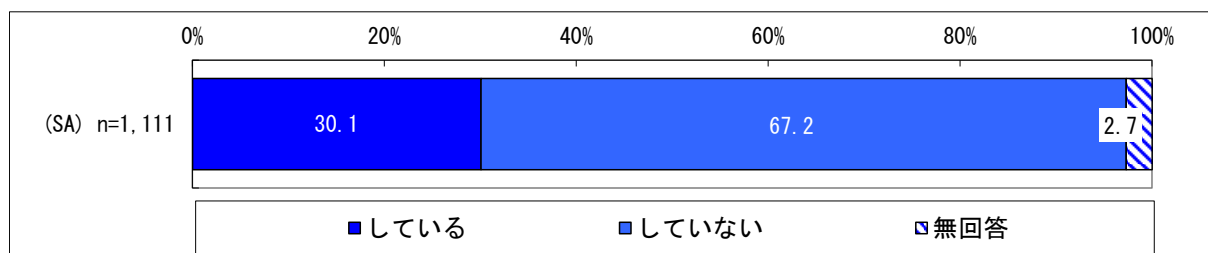


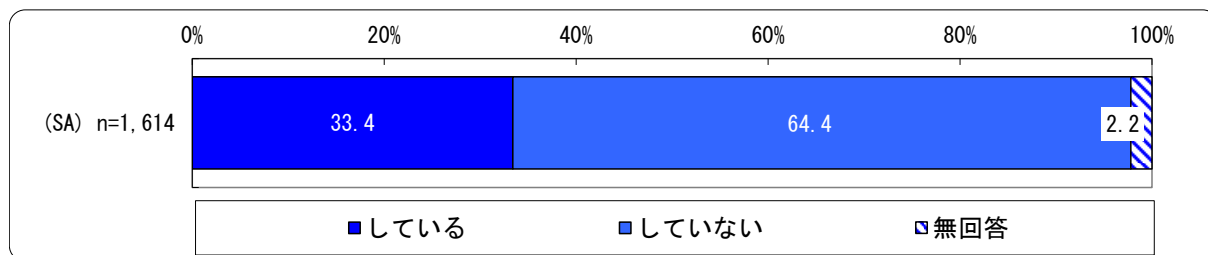
## 6 地域活動

### (1) 地域活動

問17-1 現在、町内会やボランティア、NPO活動などの地域活動をしていますか。(〇は1つ)



#### ■平成22年茨城県



#### ■地域活動に参加している割合は、約3割

現在地域活動をしているかについては、「していない」の67.2%が「している」の30.1%を上回っている。

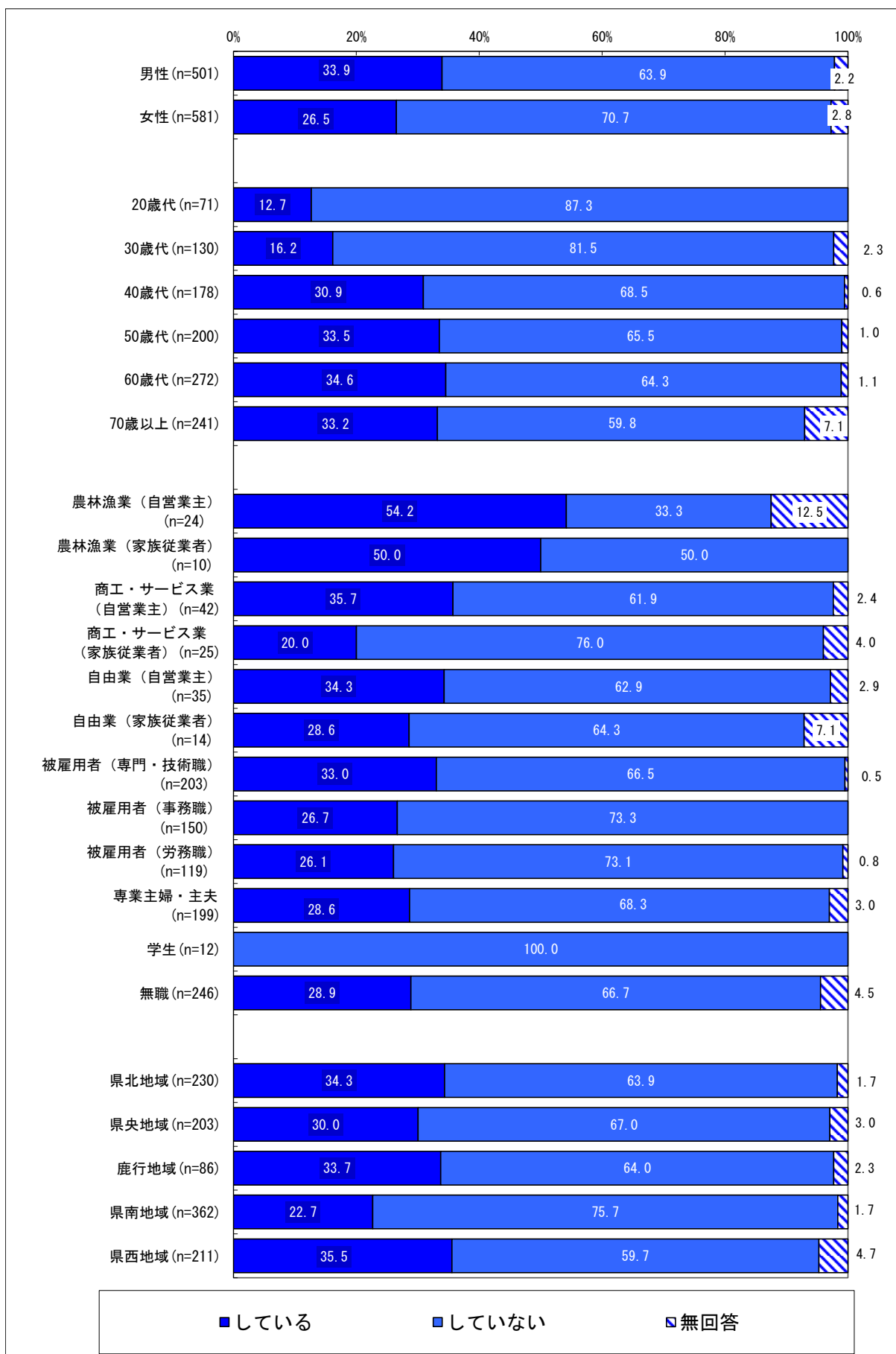
前回調査と比較すると、「している」との回答が3.3ポイント減少している。

性別にみると、若干だが男性の方が地域活動をしている割合が高くなっている。

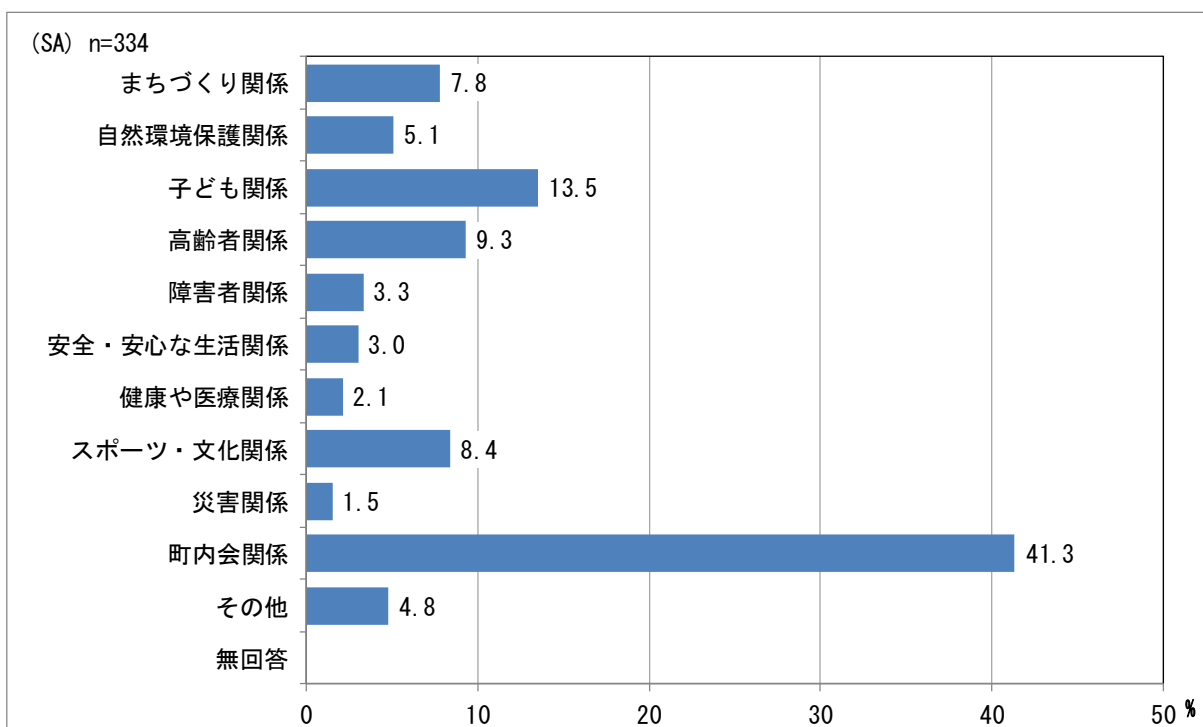
年齢別にみると、60歳代で「している」が34.6%と他の年齢層に比べて高くなっているが、20歳代では「している」が12.7%と約1割となっている。

地域別にみると、大きな差は見られないものの、「している」は県西地域(35.5%)が高くなっている。

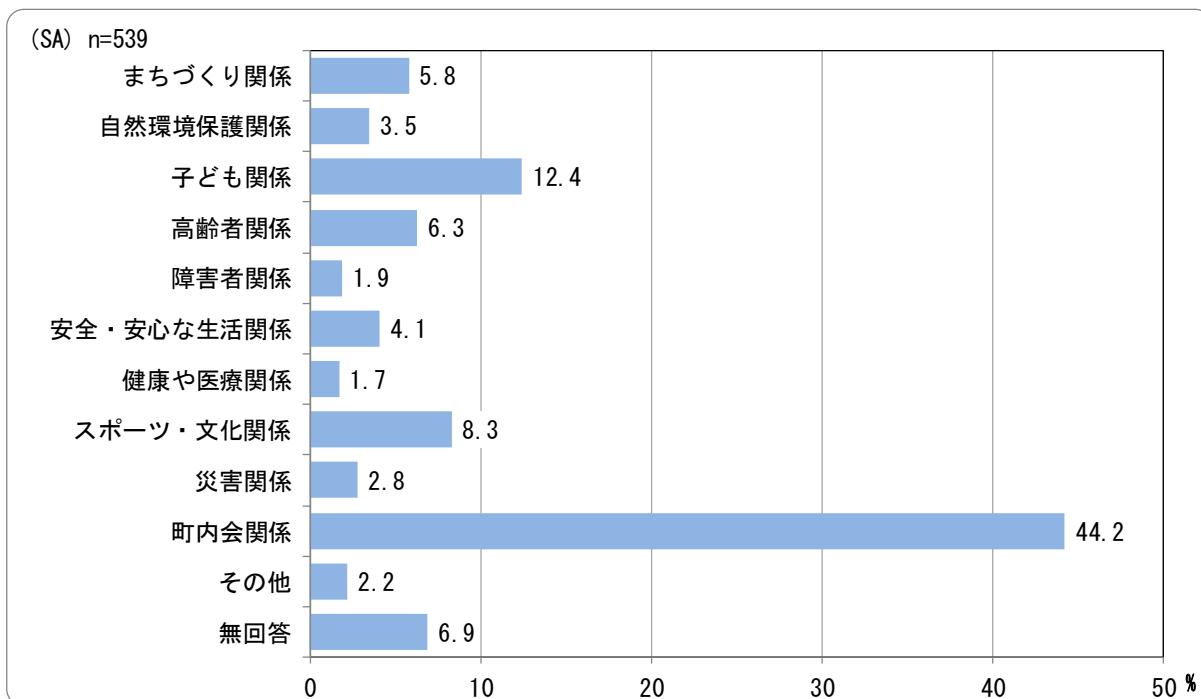
■地域活動の参加状況（各属性別）



問17-2 問17-1で、1の「している」とお答えいただいた方にうかがいます。  
それはどのような活動内容（分野）ですか。（あてはまる主なものに○を1つ）



■平成22年茨城県



■活動内容は「町内会活動」が4割を超え、最多

活動している内容については、「町内会関係」が41.3%と最も高く、次いで「子ども関係」が13.5%、「高齢者関係」が9.3%となっている。

前回調査と比較すると、「高齢者関係」が3ポイント増加している。

性別にみると、あまり大きな差は見られないものの、「子ども関係」で女性（20.1%）が男性（7.1%）を13ポイント、「高齢者関係」で女性（14.3%）が男性（4.7%）を9.6ポイント、「スポーツ・文化関係」で男性（11.2%）が女性（4.5%）を6.7ポイント上回っている。

年齢別、地域別でも「町内会関係」が最も高くなっている。

■地域活動の内容（その他回答）

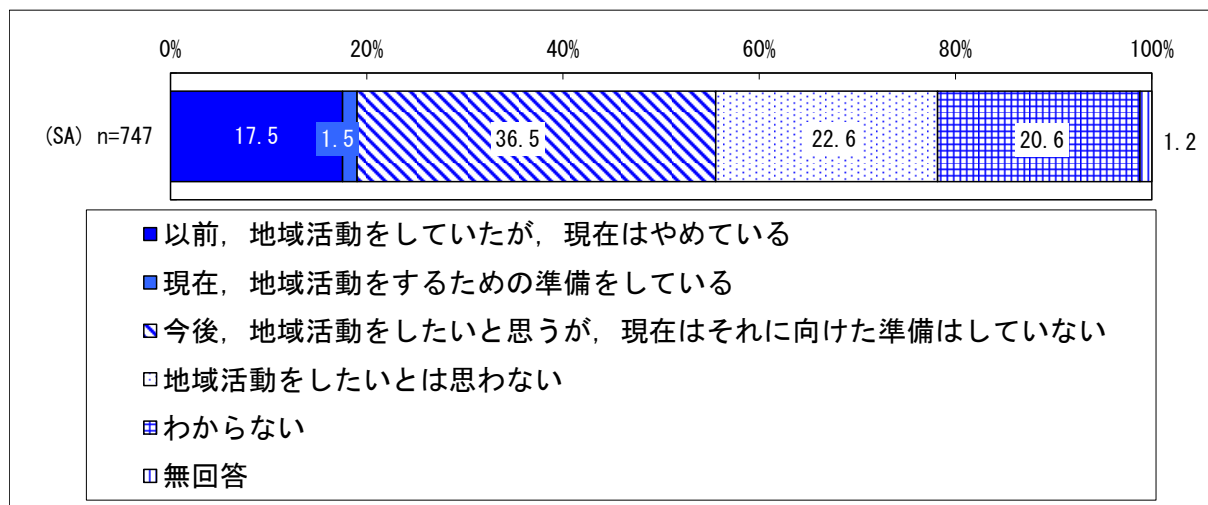
内容	性別	年齢
文化活動	女性	30歳代ほか
消防団	男性	40歳代
婦人会	女性	50歳代
環境美化	女性	60歳代
日中友好	男性	60歳代
食生活改善推進委員	女性	60歳代
神社の総代	男性	60歳代
福祉体験及び障害者外出支援ボランティア	男性	70歳以上
ライオンズクラブ	男性	70歳以上
趣味のサークル	男性	70歳以上ほか
老人会	女性	70歳以上
民生委員，地域（コミスイ）の副会長，女性会長	女性	70歳以上

■地域活動の内容（各属性別）

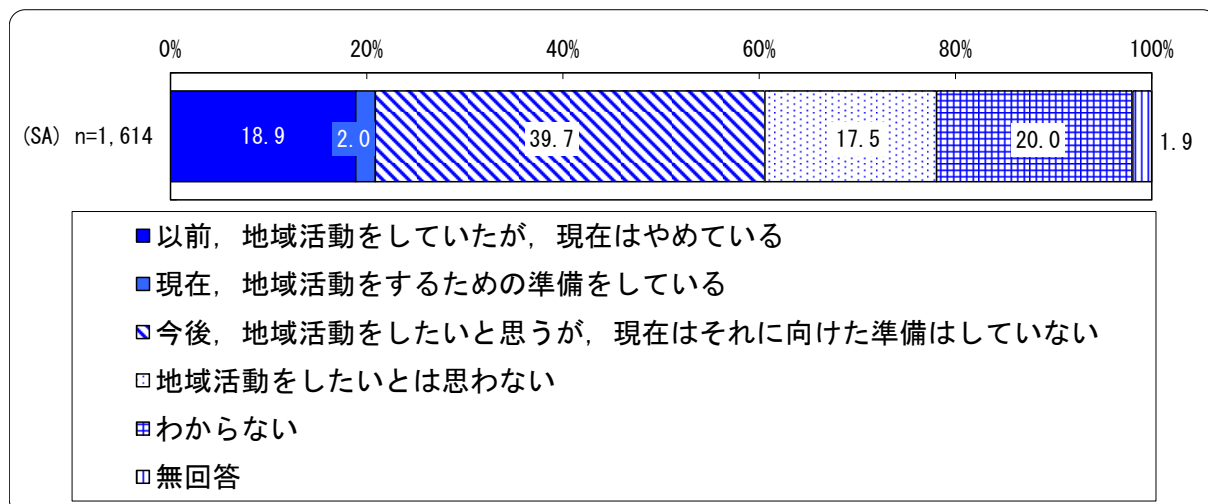
		まちづくり関係	自然環境保護関係	子ども関係	高齢者関係	障害者関係	安全・安心な生活関係	健康や医療関係	スポーツ・文化関係	災害関係	町内会関係	その他	無回答	
単位：%														
性別	男性 (n=170)	10.0	5.9	7.1	4.7	1.2	5.3	1.8	11.2	2.9	45.9	4.1		
	女性 (n=154)	5.2	4.5	20.1	14.3	5.8	0.6	2.6	4.5		36.4	5.8		
年齢別	20歳代 (n=9)	11.1	11.1	22.2							44.4	11.1		
	30歳代 (n=21)	9.5	4.8	23.8		9.5	4.8		4.8	14.3	23.8	4.8		
	40歳代 (n=55)	5.5	1.8	36.4	1.8	3.6	3.6		5.5	1.8	38.2	1.8		
	50歳代 (n=67)	7.5	4.5	10.4	4.5	3.0	1.5		9.0	1.5	56.7	1.5		
	60歳代 (n=94)	8.5	7.4	3.2	7.4	3.2	1.1	4.3	9.6		51.1	4.3		
	70歳以上 (n=80)	7.5	5.0	7.5	23.8	2.5	6.3	3.8	8.8		25.0	10.0		
職業別	農林漁業 (自営業主) (n=13)	7.7	7.7				7.7	15.4	7.7		46.2	7.7		
	農林漁業 (家族従業者) (n=5)					20.0			20.0		60.0			
	商工・サービス業 (自営業主) (n=15)	20.0	6.7	6.7	6.7				6.7		46.7	6.7		
	商工・サービス業 (家族従業者) (n=5)		20.0	40.0	20.0						20.0			
	自由業 (自営業主) (n=12)	8.3	8.3	16.7	16.7	8.3	8.3			8.3	25.0			
	自由業 (家族従業者) (n=4)	25.0		25.0							50.0			
	被雇用者 (専門・技術職) (n=67)	6.0	6.0	16.4	3.0	4.5	3.0	1.5	7.5	3.0	47.8	1.5		
	被雇用者(事務職) (n=40)	12.5	2.5	20.0	5.0	2.5	5.0		12.5	5.0	27.5	7.5		
	被雇用者(労務職) (n=31)	3.2	9.7	12.9		3.2			3.2		64.5	3.2		
	専業主婦・主夫 (n=57)	7.0	1.8	17.5	14.0	5.3	1.8	5.3	5.3		38.6	3.5		
	学生 (n=0)													
	無職 (n=71)	4.2	5.6	5.6	18.3		4.2	1.4	12.7		38.0	9.9		
地域別	県北地域 (n=79)	13.9	5.1	13.9	12.7	3.8	1.3	1.3	7.6	1.3	35.4	3.8		
	県央地域 (n=61)	6.6	4.9	9.8	8.2	3.3	3.3	4.9	6.6	1.6	45.9	4.9		
	鹿行地域 (n=29)		6.9	10.3	17.2	3.4	3.4		10.3	3.4	34.5	10.3		
	県南地域 (n=82)	7.3	3.7	14.6	4.9	6.1	4.9	2.4	8.5	2.4	39.0	6.1		
	県西地域 (n=75)	5.3	6.7	14.7	8.0		2.7	1.3	8.0		50.7	2.7		

問17-3 問17-1で、2の「していない」とお答えいただいた方にうかがいます。

地域活動をするかどうかについてどう思いますか。(〇は1つ)



■平成22年茨城県



■「今後地域活動をしたいが、今はまだ準備をしていない」との回答が約4割で、最多

地域活動をするかどうかについては、「今後、地域活動をしたと思うが、現在はそれに向けた準備はしていない」が36.5%と最も高く、次いで「地域活動をしたとは思わない」が22.6%、「わからない」が20.6%となっている。

年齢別にみると、「地域活動をしたとは思わない」が20歳代(33.9%)、30歳代(31.1%)、40歳代(32.8%)と他の年齢層に比べて高くなっている。また、70歳代では「以前、地域活動をしていましたが、現在はやめている」が約4割(38.2%)となっている。

■地域活動を行うことについて（各属性別）

