

- ◆ 1週間当たりの新規陽性者数が、1千人を超える状況が続くなど、**引き続き、社会経済活動の維持に支障**が生じている状況
- ◆ 高齢者や基礎疾患をお持ちの方など、**重症化リスクの高い方にも、感染が広がってきており、病床稼働数（特に中等症）は増加傾向**

引き続き、
予断を許さない状況

本日2月16日、

まん延防止等重点措置の延長

を、国に要請しました。

感染状況・病床稼働状況 (第3波～第6波)

第3波

第4波

第5波

第6波

(新規陽性者数・入院患者数・重症患者数…名)

(重症患者数…名)

- 1日当たりの新規陽性者数
- 入院患者数
- - - 重症患者数

新規陽性者数

- 2/15 818名 (前週: 1,261名)
- 2/9~2/15平均 **1,359.7名** (前週: 1,418.4名)

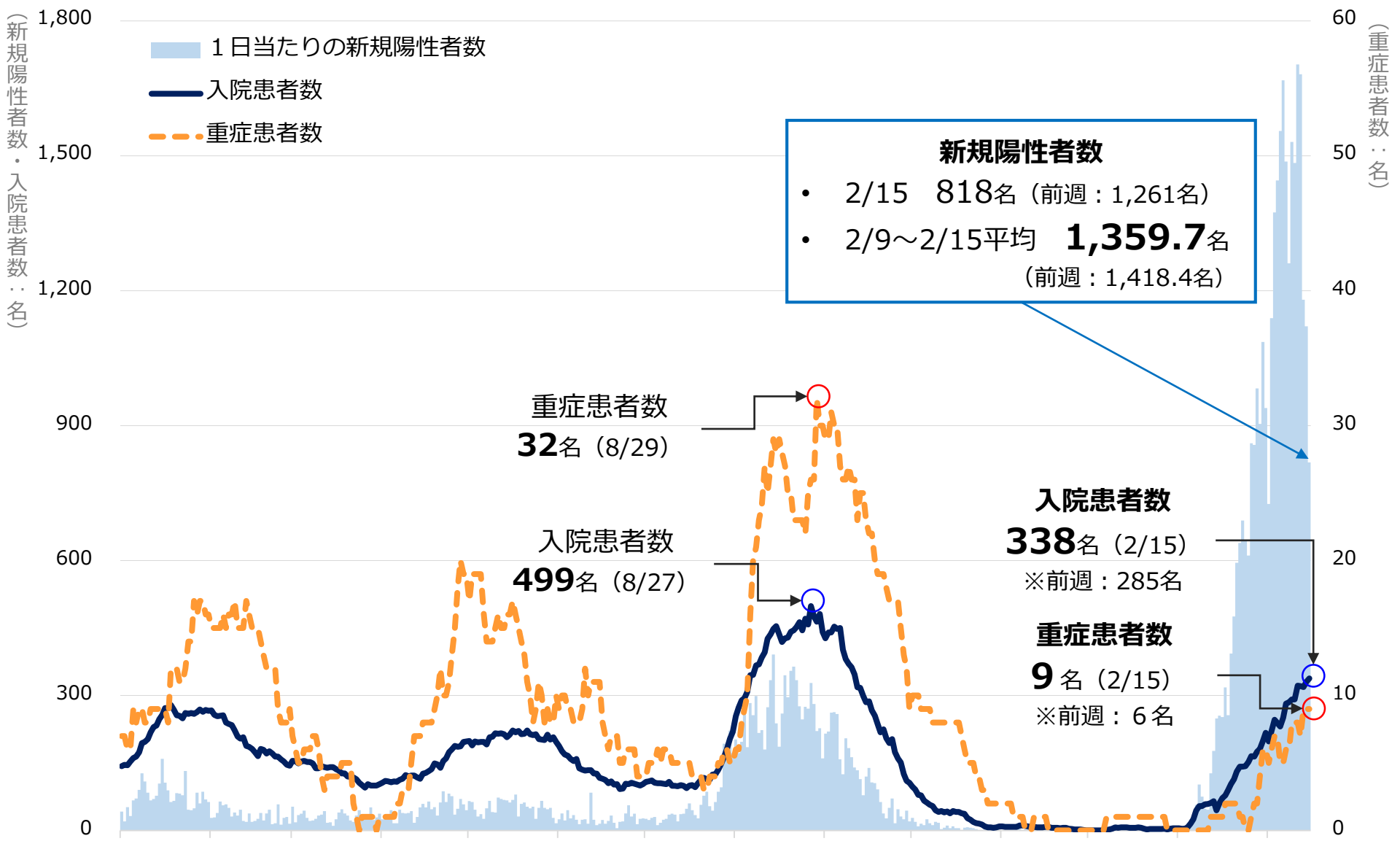
重症患者数
32名 (8/29)

入院患者数
499名 (8/27)

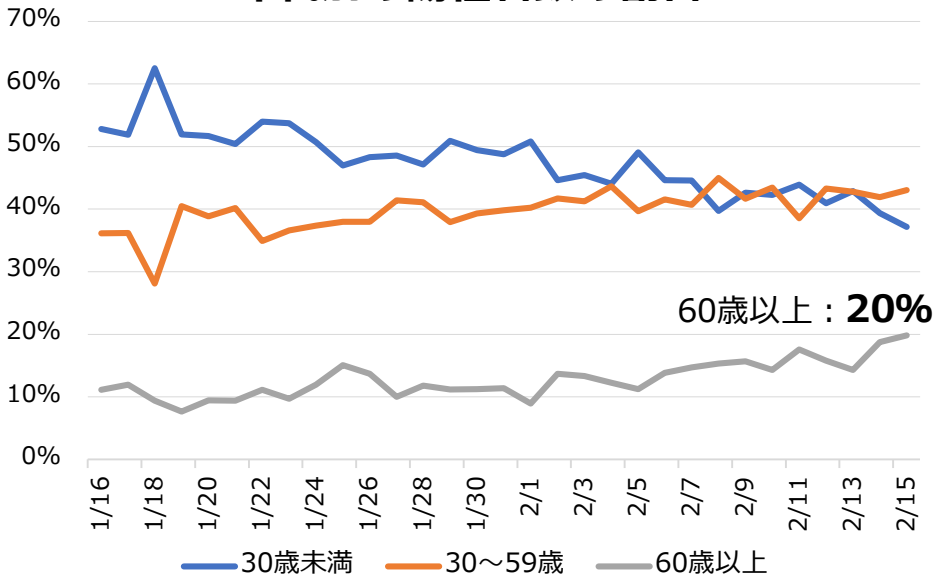
入院患者数
338名 (2/15)
※前週: 285名

重症患者数
9名 (2/15)
※前週: 6名

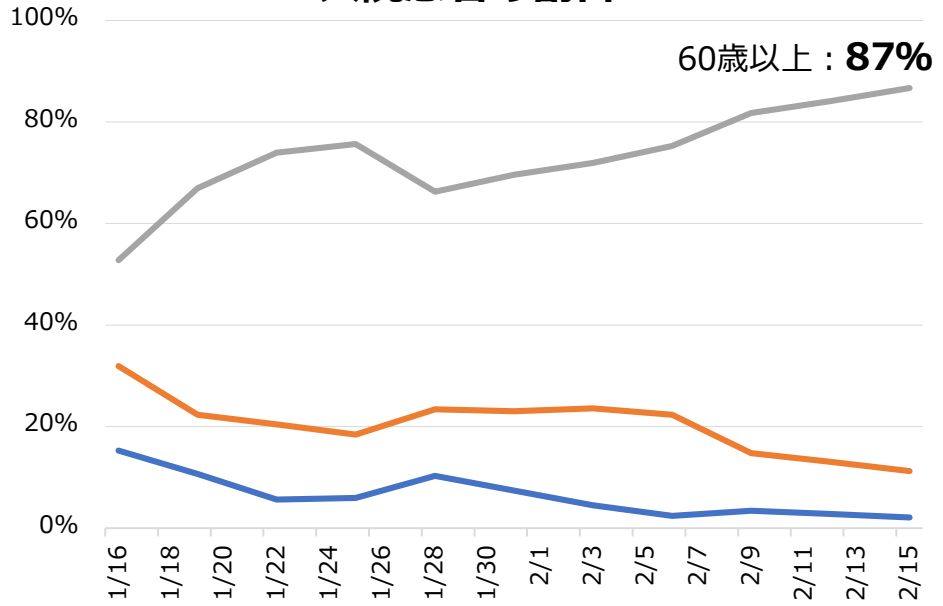
1/1 2/1 3/1 4/1 5/1 6/1 7/1 8/1 9/1 10/1 11/1 12/1 1/1 2/1



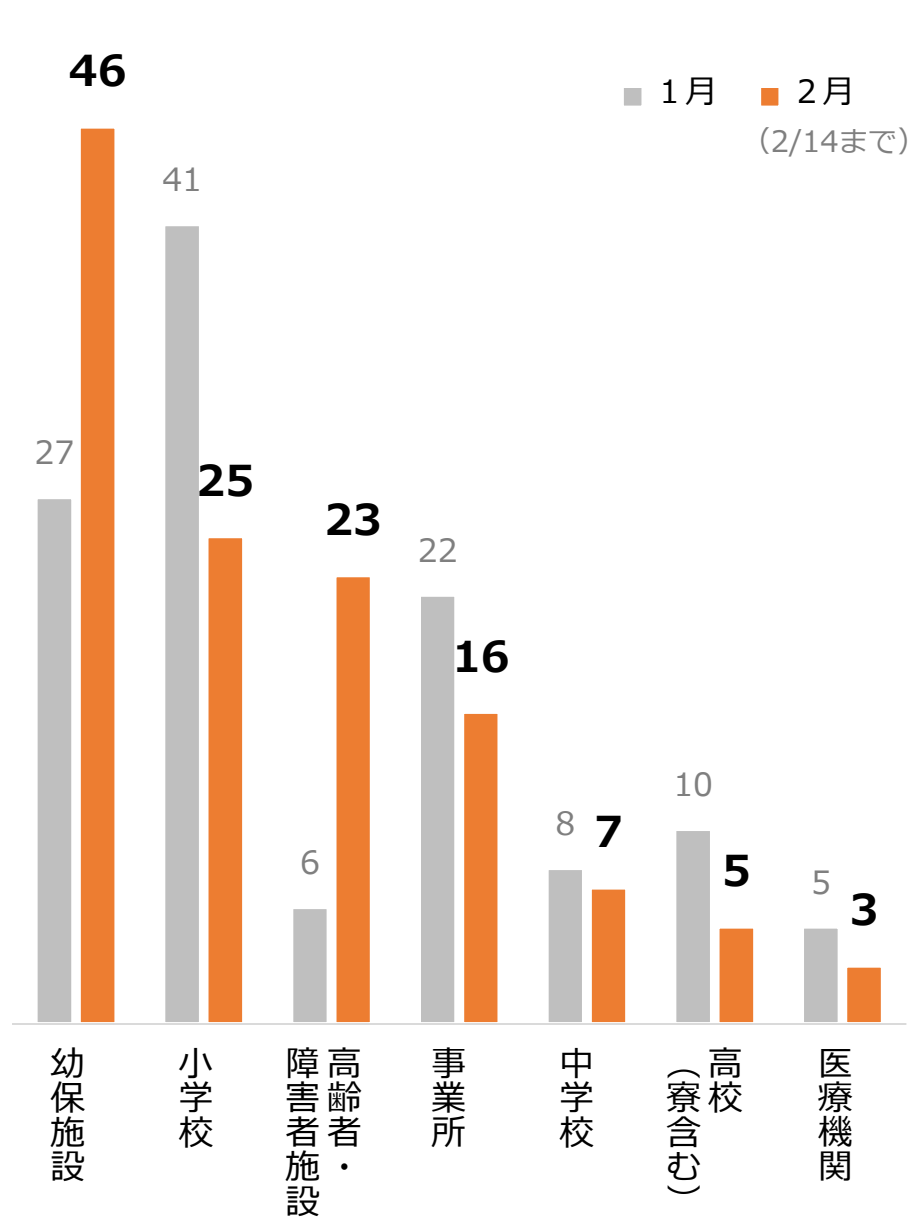
年代別の陽性者数の割合



入院患者の割合

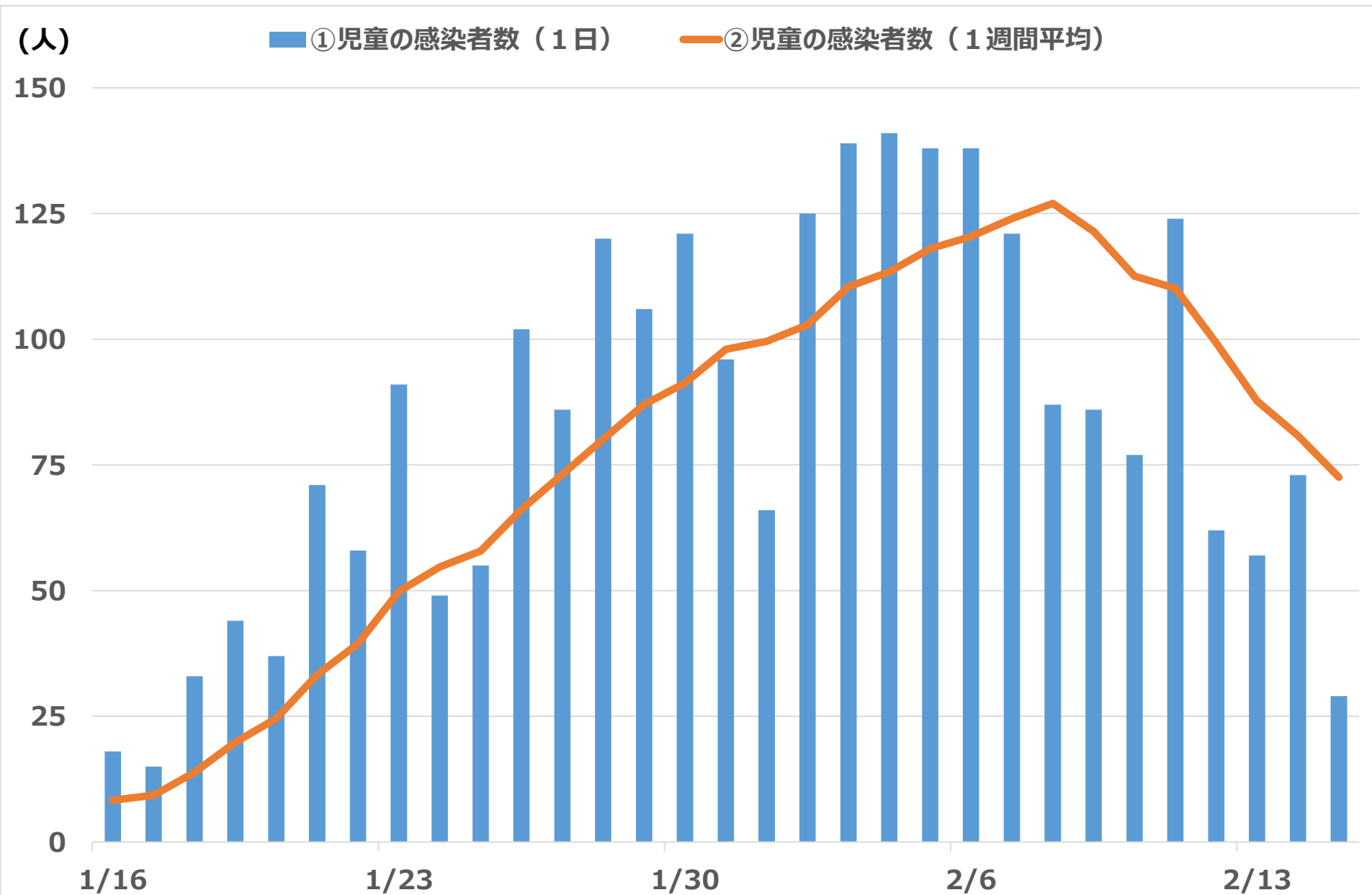


1月～2月の集団感染の件数 (主なもの)



直近1か月の小学生の感染状況

(教育庁調べ)



児童生徒の感染が一定程度抑制されていることを踏まえ、**学校の対策を緩和**します。

※小学校へのリモート学習の要請も解除

1. 登校・授業

- 県立学校は、可能な限り感染症対策を行い、**通常登校、通常授業**

※ 感染が確認された場合には、**学級閉鎖等**により速やかに対応

2. 部活動

- **活動や県内大会**は、可能な限り感染症対策を行い、**実施**

※ **他校**との練習試合、交流、合宿等は、**自粛**

3. 学校行事

- 可能な限り感染症対策を行い、**実施**

⇒ 市町村立学校や私立学校、大学等にも1～3の対策を要請

まん延防止等重点措置が延長された場合、引き続き、**県内全域で対策を実施**します。

県民への要請

- **基本的な感染症対策の徹底**（症状がある場合には、速やかに医療機関を受診）
- **同一テーブルでの会食は、4人まで**（乳幼児や介助者等は除く）
- **感染リスクの高い場所への外出・移動の自粛**
（混雑した場所や、感染対策が徹底されていない飲食店など）

事業者への要請

- **すべての飲食店の営業時間短縮**（①・②のいずれかを店舗ごとに選択）
 - ① **午後8時以降**午前5時までの**営業自粛・酒類提供の終日停止**（持ち込み含む）
 - ② **午後9時以降**午前5時までの**営業自粛**（酒提供可）
- **同一テーブルでの会食は、4人まで**（乳幼児や介助者等は除く）
- **イベント等の開催は、「感染防止安全計画」を策定した場合、20,000人まで**
- **テレワーク等の活用による出勤者数の削減**

- 2月20日までの協力金と2月21日以降の協力金の一括申請が可能です。
- **ただし、酒類提供の停止をしていた店舗が、2月21日以降酒類提供をするなどの対応を変更する場合は、分割申請してください。**

要請の 対象業種

県内すべての飲食店 (約13,000事業所)

(食品衛生法に基づく飲食店営業許可を受けている店舗の事業者)

※テイクアウト・デリバリー・コンビニ等のイトインは要請の対象外であり、営業可

要請内容

要請期間の当初に①又は②のいずれかを店舗ごとに選択してください。

- ① **午後8時以降**午前5時までの**営業自粛・酒類提供の終日停止** (持ち込み含む)
- ② **午後9時以降**午前5時までの**営業自粛** (酒提供可)

協力金の支給 (要請期間全て に協力頂いた 店舗が対象)

○ 中小企業1店舗1日あたりの支給額

①の場合：**3～10万円** (売上高に応じて算定)

②の場合：**2.5～7.5万円** (売上高に応じて算定)

○ 大企業も対象 (算定式は別途)

○ **延長分 (2月21日以降の分、一括申請含む)** は、**3月上旬に受付開始予定**

※1月27日～2月20日分の協力金は受付中 (4/30〆切)

問い合わせ先

茨城県 営業時間短縮要請協力金問い合わせ窓口

TEL：029-301-5393

受付時間：9時から17時 (平日のみ)

※「感染防止対策確認済店」のステッカーをお持ちでない店舗はご連絡ください。

特養・老健でのワクチン接種状況

2/14時点での3回目接種率：**86%**（2/2時点：41%）

※全国老人保健施設協会等の調査では、接種がほぼ完了した高齢者施設は全国で約4割

所在市町村	接種対象 施設数	施設からの回答状況		
		対象者数	接種済者数	割合
水戸市	38	5,642	5,326	94%
日立市	21	2,967	2,334	79%
土浦市	23	2,839	2,248	79%
古河市	13	1,975	1,503	76%
石岡市	14	1,762	1,310	74%
結城市	5	871	706	81%
龍ヶ崎市	8	1,349	1,336	99%
下妻市	7	846	778	92%
常総市	9	1,262	1,262	100%
常陸太田市	8	1,223	1,156	95%
高萩市	5	633	397	63%
北茨城市	5	812	562	69%
笠間市	10	1,423	1,070	75%
取手市	11	1,739	1,636	94%
牛久市	9	1,349	1,145	85%
つくば市	24	2,884	2,554	89%
ひたちなか市	15	2,149	2,065	96%
鹿嶋市	8	1,114	1,076	97%
潮来市	4	600	479	80%
守谷市	5	693	466	67%
常陸大宮市	10	1,054	903	86%
那珂市	7	898	734	82%

所在市町村	接種対象 施設数	施設からの回答状況		
		対象者数	接種済者数	割合
筑西市	15	1,761	1,230	70%
坂東市	7	1,074	1,051	98%
稲敷市	6	990	888	90%
かすみがうら市	8	1,074	770	72%
桜川市	7	988	949	96%
神栖市	8	1,021	820	80%
行方市	6	979	799	82%
鉾田市	8	1,012	1,012	100%
つくばみらい市	3	506	506	100%
小美玉市	12	1,636	1,553	95%
茨城町	8	1,150	908	79%
大洗町	3	430	430	100%
城里町	4	468	458	98%
東海村	4	636	387	61%
大子町	5	607	523	86%
美浦村	5	572	491	86%
阿見町	5	715	666	93%
河内町	3	352	298	85%
八千代町	3	392	347	89%
五霞町	1	186	186	100%
境町	3	497	462	93%
利根町	3	366	238	65%

2回目接種から6か月経過した高齢者への接種状況

全人口の**13%** (全国7位)、2回目接種 (7/31) から6か月経過した高齢者の**42%** (2/15時点)

市町村名	全人口 (R3.1.1住基)			6か月経過の高齢者		
	接種回数	接種率	順位	接種回数	接種率	順位
鉾田市	11,914	25%	3	9,236	78%	1
桜川市	10,295	25%	2	7,854	70%	2
城里町	3,970	21%	6	3,016	64%	3
守谷市	11,443	16%	13	8,587	64%	4
石岡市	11,442	16%	14	7,998	64%	5
稲敷市	9,232	23%	4	7,247	63%	6
潮来市	5,776	21%	7	4,672	58%	7
取手市	22,803	21%	5	18,496	58%	8
茨城町	6,086	19%	10	4,646	58%	9
つくば市	29,758	12%	27	19,674	57%	10
美浦村	2,285	15%	16	1,825	56%	11
大子町	4,403	27%	1	3,694	54%	12
水戸市	39,105	14%	18	23,578	53%	13
ひたちなか市	21,649	14%	20	15,542	52%	14
高萩市	5,248	19%	11	4,170	50%	15
阿見町	6,767	14%	19	4,654	50%	16
常総市	9,524	15%	17	7,078	48%	17
常陸大宮市	8,173	20%	8	6,186	48%	18
東海村	4,950	13%	25	3,596	47%	19
河内町	1,690	20%	9	1,290	46%	20
那珂市	8,385	15%	15	5,655	43%	21
つくばみらい市	7,084	14%	22	5,063	43%	22

市町村名	全人口 (R3.1.1住基)			6か月経過の高齢者		
	接種回数	接種率	順位	接種回数	接種率	順位
筑西市	11,676	11%	31	8,643	42%	23
古河市	16,805	12%	29	12,777	40%	24
土浦市	16,539	12%	30	10,803	40%	25
利根町	2,833	18%	12	2,452	39%	26
かすみがうら市	5,235	13%	26	3,696	38%	27
笠間市	10,272	14%	21	6,459	38%	28
大洗町	2,198	13%	23	1,606	37%	29
小美玉市	4,495	9%	37	2,647	37%	30
北茨城市	4,634	11%	32	3,416	31%	31
行方市	4,029	12%	28	2,991	30%	32
神栖市	7,346	8%	39	4,557	30%	33
常陸太田市	6,662	13%	24	4,595	29%	34
下妻市	4,447	10%	33	3,082	29%	35
鹿嶋市	6,777	10%	34	4,124	26%	36
牛久市	8,075	10%	35	5,575	26%	37
日立市	15,930	9%	36	9,521	23%	38
坂東市	4,592	9%	38	2,470	17%	39
五霞町	615	7%	40	446	17%	40
結城市	3,457	7%	41	2,040	15%	41
龍ヶ崎市	4,855	6%	43	2,360	14%	42
境町	1,597	6%	42	814	12%	43
八千代町	978	4%	44	383	6%	44

【県としての小児接種の基本的な考え方（当面）】

- 当初（3月配分まで）示されているワクチン供給量が少ないことから、まずは、**発症時、重症化の可能性のある重度の基礎疾患がある小児を中心に接種**を推進。
（重度の基礎疾患がある小児患者については、1,000人～1,200人程度を想定）
- 基礎疾患のある小児患者については、接種にあたり「接種できるか否か」を小児科医が慎重に判断する必要があることから、小児かかりつけ医及び「**小児救急中核病院**」を中心とし、県内広域体制により集中的に実施。

基礎疾患のある小児接種の対応

1 各地域の小児かかりつけ医での個別接種

対象児や保護者とコミュニケーションが取れやすく面識のあるかかりつけ医での個別接種を推奨

2 かかりつけ医にて接種できない小児の受け皿として集団接種を実施

- ◇ 個人かかりつけ医ではワクチン接種の最小単位10人を集められない場合
- ◇ 従来のかかりつけ医が別のワクチン接種を進めているため、小児用ワクチン接種に協力できない場合 等
 - 接種協力医療機関： 県立こども病院、土浦協同病院、筑波大学附属病院
 - 接種会場： 県大規模接種会場の一部を使用

【集団接種の場合（想定）】

接種日	：	3月6日（日曜日）～ 週1回程度
接種会場	：	県大規模接種会場 2会場（県央・県南）
接種人数	：	計500人程度

(令和3年2月5日改定)

茨城県全体Stage (判断指標) ※①②は単日、③④直近1週間の平均値		Stage4 感染爆発・医療崩壊のリスクが高い状態	Stage3 感染が拡大している状態	Stage2 感染が概ね抑制できている状態	Stage1 感染が抑制できている状態	現在の状況 2/15時点 ①②：単日の数値 ③④：2/9～2/15の平均値 ()内はいずれも前週の数値
県内の医療提供体制	①病床稼働数	287床超	287床以下	185床以下	67床以下	338床 (285床) ※Stage4に該当
	②重症病床稼働数	24床超	24床以下	12床以下	7床以下	9床 (6床) ※Stage2に該当
県内の感染状況	③1日当たりの新規陽性者数	100人超	100人以下	60人以下	20人以下	1359.7人 (1418.4人) ※Stage4に該当
	④陽性者のうち、濃厚接触者以外の数	40人超	40人以下	25人以下	10人以下	660.7人 (676.0人) ※Stage4に該当

(令和4年2月16日現在) 総合的に判断し **Stage 3**